

DISCIPLINA

El arte de mantenerte firme



Cómo construir hábitos, motivación y constancia duradera

inspira

ÍNDICE



CAPÍTULO 1

Los fundamentos de la transformación

4



CAPÍTULO 2

Encuentra tu *por qué*


7



CAPÍTULO 3

Hábitos que construyen resultados

12



CAPÍTULO 4

Disciplina, el pilar del éxito

17



CAPÍTULO 5

Manejo de la motivación a largo plazo

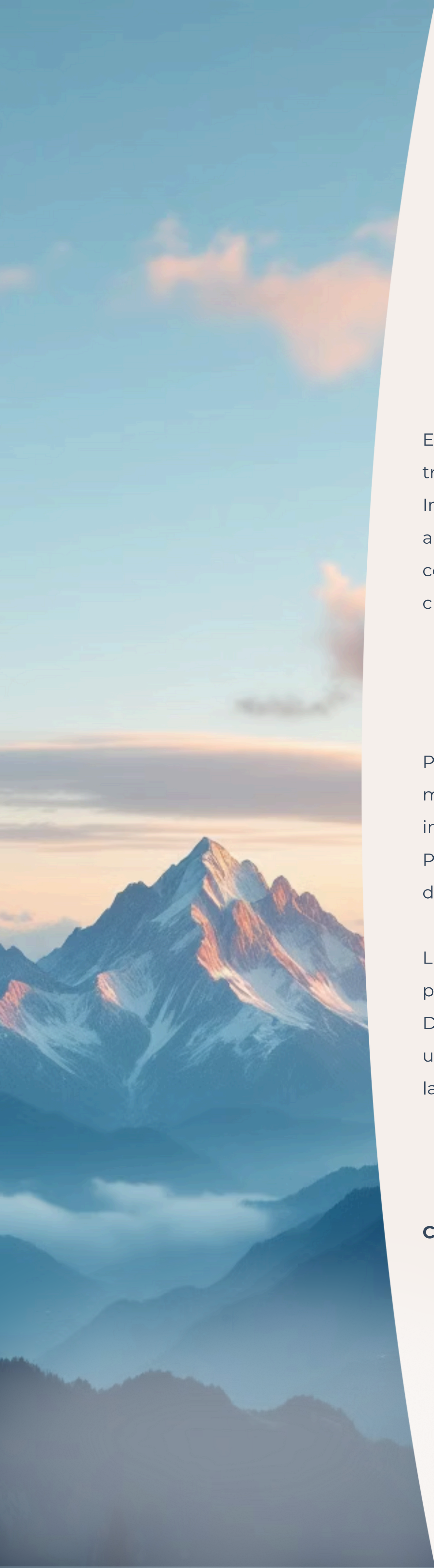
23



CAPÍTULO 6

Celebrando los logros y manteniendo el impulso

30



Esta es tu guía para alcanzar el éxito y transformar tu vida a través de la disciplina.

Imagina a un escalador llegando a la cima de una montaña al amanecer —un momento que simboliza el esfuerzo constante y la dedicación necesarios para superar cualquier desafío—.

¿Cuál es tu cima personal?

Puede ser obtener un título, iniciar un negocio, lograr una meta deportiva o simplemente alcanzar bienestar y paz interior duradera.

Piensa en esa meta como una montaña que se alza ante ti: desafiante, pero alcanzable.

La disciplina es la cuerda y el equipo que te sostienen, permitiéndote escalar con seguridad y transformar tu vida. Descubrirás un nuevo enfoque para alcanzar tus metas de una forma que nunca antes habías imaginado: la clave para llegar a ellas.

¡Vamos adelante!

Cada paso, por pequeño que parezca, te acerca a la cima.

Los tres pilares del éxito:



Disciplina

Finalmente, la disciplina es el pilar más crítico: es la capacidad de mantenerte comprometido con tus objetivos incluso en los momentos más desafiantes. Es lo que te ayuda a superar la falta de motivación o las distracciones, garantizando que sigas avanzando hacia tus metas.



Constancia

La constancia, por su parte, te permite mantener el esfuerzo a lo largo del tiempo, asegurándote de seguir avanzando paso a paso.



Motivación

La motivación es el motor inicial que te impulsa a comenzar. Por ejemplo, piensa en alguien que desea correr su primer maratón, aunque al principio no tiene la resistencia necesaria, la emoción de imaginarse cruzando la línea de meta y el apoyo de sus amigos lo motivan cada día.



Juntos, estos pilares forman la base de un enfoque sólido y sostenido para alcanzar el éxito.

El objetivo es alcanzar el éxito de manera duradera

Lograr metas

Este ebook te proporcionará un marco sólido para establecer metas claras, realistas y alcanzables, guiándote paso a paso en el proceso de alcanzarlas.

Transforma tu vida

Aprenderás a integrar la disciplina en todos los aspectos de tu vida, desde la salud y finanzas hasta las relaciones personales y el trabajo, generando cambios positivos y sostenibles.

Mantener la motivación y constancia

Descubrirás estrategias comprobadas para mantener la motivación a largo plazo, superar obstáculos y convertir la disciplina en un hábito que te impulse hacia el éxito.

Capítulo 1

Los fundamentos de la transformación



¿Qué es la motivación?

Puede definirse como **la fuerza interna o externa** que nos mueve a actuar, **es el motor** inicial que impulsa cualquier acción.

Es esa chispa que enciende el deseo de comenzar un proyecto, perseguir un sueño o cambiar un hábito.

Sin motivación, incluso las metas más claras pueden parecer inalcanzables.

Por eso, entender cómo funciona y cómo mantenerla es esencial para el éxito.


Motivación intrínseca:

Proviene de dentro de nosotros. Es el deseo de realizar una actividad por el placer o la satisfacción personal que brinda. Por ejemplo, aprender un idioma porque disfrutas del proceso de descubrir nuevas culturas.

Motivación extrínseca:

Está impulsada por factores externos, como recompensas, reconocimiento o evitar consecuencias negativas. Por ejemplo, completar un proyecto en el trabajo para obtener un bono o reconocimiento.

Ambos tipos de motivación son importantes y pueden complementarse. La clave está en identificar qué tipo predomina en cada situación y aprender a aprovecharlo.



La naturaleza fluctuante de la motivación:



Es importante reconocer que **la motivación no es constante**. Puede fluctuar debido a varios factores, como el estado de ánimo, las circunstancias externas o los desafíos personales. Por ejemplo, alguien puede sentirse motivado para hacer ejercicio un día, pero al siguiente esa energía simplemente desaparece.

Esta variabilidad es natural, pero no debe ser un obstáculo.



Visualización positiva:

Imagina cómo te sentirás al alcanzar tu objetivo. Esta práctica ayuda a reforzar tu compromiso.



Establece recompensas:

Celebra los pequeños logros a lo largo del camino.



Rodéate de apoyo:

Busca un entorno que fomente tu progreso, como amigos, mentores o recursos inspiradores.



Estudios científicos han demostrado que los ciclos de motivación suelen estar relacionados con ritmos circadianos y estímulos externos, lo que significa que los niveles de motivación pueden aumentar o disminuir a lo largo del día o según el entorno. Reconocer estos ciclos puede ayudarte a planificar actividades importantes durante tus momentos de mayor energía.



Despertando la motivación



Ejemplo práctico:

Ana es una profesional que recientemente cambió de empleo. Aunque comenzó con entusiasmo, pronto se sintió abrumada por la carga de trabajo y empezó a dudar de sus capacidades. Para superar la desmotivación, Ana decidió dividir sus tareas en pequeños objetivos diarios, celebrando cada avance. Dedicó 15 minutos cada mañana a visualizar cómo su esfuerzo contribuiría a sus metas a largo plazo, con el tiempo, **esta estrategia no solo fortaleció su confianza, sino que también le permitió destacar en su nuevo rol.**



Ejercicio práctico:

- Reflexiona sobre una **meta** que tengas en este momento.
- ¿Qué te **motiva** a alcanzarla?
- Anota si esa **motivación** es **intrínseca, extrínseca** o una combinación de ambas.
- Identifica una **estrategia** que puedas implementar hoy mismo para **fortalecer** esa motivación.

Capítulo 2

Encuentra tu *por qué* 



Enfoque Inquebrantable

Cuando tienes un *por qué* definido, tu visión se vuelve cristalina. Cada paso que das te acerca a tu meta final, sin distracciones. **La disciplina se convierte en tu aliada** cuando sabes exactamente a dónde te diriges.



Aumenta la Resiliencia

Los obstáculos llegarán, pero tu *por qué* se volverá tu escudo contra la desmotivación. Esa convicción profunda te dará la fortaleza para superar cualquier contratiempo.



Toma de Decisiones Estratégicas

Tu *por qué* se convierte en el filtro que guía tus decisiones. Te ayuda a **priorizar las acciones que realmente te acercan a tu meta**, dejando atrás las distracciones. La disciplina se basa en decisiones alineadas con tu propósito.



Motivación Duradera

Cuando tu *por qué* está arraigado en tus valores, alimenta una motivación intrínseca. **Esta es la base de una disciplina** sostenible a largo plazo, que trasciende los altibajos de la motivación externa, te impulsará hacia adelante incluso cuando la energía decaiga.



En resumen, encontrar tu "por qué" no es solo una técnica motivacional, sino la piedra angular de una disciplina efectiva y perdurable.

Es la promesa del éxito a largo plazo, la clave para transformar tu vida a través del esfuerzo constante y la dedicación inquebrantable. Recuerda tu "por qué" cada día, y la disciplina se convertirá en tu aliada en el camino hacia la cima de tu montaña personal.

Tu 'por qué' es la brújula que guiará cada paso hacia tu cima."

¿Cómo identificar tu *por qué*?

Valores Fundamentales

Comienza por identificar tus valores fundamentales.

¿Qué es lo más importante para ti en la vida?

Tus valores te ayudan a entender por qué haces lo que haces.

Ejemplo: Si valoras profundamente la libertad, tu *por qué* podría estar relacionado con lograr la independencia financiera para tener control sobre tu tiempo y tus decisiones.

Momentos Significativos

Reflexiona sobre momentos en los que te hayas sentido realizado y satisfecho.

¿Qué estabas haciendo?

¿Por qué fue significativo para ti?

Ejemplo: Si te sentiste realizado al ayudar a otros a superar sus desafíos, tu *por qué* podría estar relacionado con tener un impacto positivo en la vida de las personas.

Pasiones y Habilidades

Combina lo que amas hacer con aquello en lo que eres bueno.

Tu *por qué* puede estar en la intersección de tus pasiones y habilidades.

Ejemplo: Si tienes una pasión por el arte y un talento para la enseñanza, tu *por qué* podría ser inspirar y educar a otros a través del arte, ayudándoles a expresarse y crecer.

Identificar tu por qué puede ser un proceso introspectivo y profundo que requiere tiempo de reflexión ¡no te desanimes!



Ejercicio guiado:

Descarga esta hoja de trabajo y dedica 15 minutos diarios para reflexionar sobre tu *por qué*:

Con un *por qué* claro, tendrás el combustible necesario para superar cualquier desafío y avanzar con confianza hacia tus metas. **¡Sigamos adelante!**

1

Escribe tres valores que consideres fundamentales en tu vida.

2

Describe un momento en el que te sentiste plenamente realizado.

3

Identifica una causa o cambio que te gustaría ver en el mundo.

4

Combina estas ideas en una declaración de propósito personal.

⚡ Ejemplos de *por qué* poderosos:



Salud y bienestar:

- **Por qué:** Quiero estar saludable para disfrutar de la vida con mis seres queridos y vivir una vida activa sin limitaciones físicas.
- **Meta relacionada:** Mejorar la salud a través de la alimentación y el ejercicio regular.



Impacto social:

- **Por qué:** Quiero hacer una diferencia en mi comunidad ayudando a las personas a acceder a la educación.
- **Meta relacionada:** Iniciar una organización sin fines de lucro que ofrezca tutorías gratuitas.




Crecimiento personal:

- **Por qué:** Quiero alcanzar mi máximo potencial y vivir una vida sin arrepentimientos.
- **Meta relacionada:** Desarrollar nuevas habilidades y asumir desafíos que me saquen de mi zona de confort.



Conexión diaria:

Una vez que hayas identificado tu *por qué*, conéctate con el regularmente. Visualízalo cada mañana o reflexiona sobre el al final del día. Ésta práctica te mantendrá enfocado y motivado para superar cualquier obstáculo en tu camino.





Ejercicio guiado:

Descarga esta hoja de trabajo y dedica 15 minutos diarios para reflexionar sobre tu *por qué*:

Haz un ejercicio de los cinco *porqués*

Este método sencillo pero poderoso te ayudará a profundizar en tus motivaciones. Comienza con una meta u objetivo que tengas en mente y pregúntate: **¿Por qué quiero lograr esto?**

Responde y vuelve a preguntar: **¿Por qué?** a esa respuesta.

Repite el proceso cinco veces para llegar a la raíz de tu ***por qué***.

Ejemplo:

Meta: Quiero empezar mi propio negocio.

- **Primer *por qué*:** Porque quiero ser mi propio jefe.
- **Segundo *por qué*:** Porque quiero tener más control sobre mi tiempo.
- **Tercer *por qué*:** Porque quiero pasar más tiempo con mi familia.
- **Cuarto *por qué*:** Porque la familia es lo más importante para mí.
- **Quinto *por qué*:** Porque quiero construir recuerdos valiosos y apoyar a mi familia en su crecimiento y felicidad.



Meta:

Por qué:

Por qué:

Por qué:

Por qué:

Por qué:



Capítulo 3

Hábitos que construyen resultados

La constancia: el verdadero motor del cambio

La constancia es la capacidad de mantener un esfuerzo sostenido hacia una meta, incluso cuando los avances parecen pequeños o inexistentes. Es el compromiso contigo mismo de seguir adelante; no se trata de grandes gestos, sino de la repetición constante de acciones simples que, con el tiempo, generan grandes resultados.

El ciclo del hábito:

Todo hábito se forma a través de tres elementos

Señal: El desencadenante que activa el comportamiento.

Ejemplo: Sentir hambre.

Recompensa: Beneficio obtenido

Ejemplo: Satisfacción de haberte alimentado bien.



Rutina: La acción que realizas en respuesta

Ejemplo: Comer una merienda saludable.

Ciclo del hábito

Señal



lo que dispara el hábito



Rutina



acción que realizas



Recompensa



beneficio obtenido





Historia inspiradora:

Carlos un día decidió empezar a correr, comenzó corriendo solo cinco minutos al día. Aunque parecía poco, lo hizo diariamente y con el tiempo, construyó el hábito de correr 5 kilómetros al día. Empezó completándolos en casi 50 minutos, con la constancia logró bajar sus tiempos a 25 minutos en 5 kilómetros. Así su constancia lo llevó a completar su primer maratón al cabo de un año y medio.

La constancia diaria transforma lo imposible en inevitable.

Ejercicio práctico:



Identifica una señal que ya ocurra en tu rutina diaria.



Diseña una acción positiva para reemplazar o añadir a esa señal.



Define una recompensa simple que refuerce el comportamiento.

1

2

3



Otros métodos para formar hábitos duraderos:

Kaizen (pequeños pasos):

Empieza con algo tan fácil que no puedas fallar.

- **Ejemplo:** Si quieres leer más, lee una página al día.

Apalancamiento en el entorno:

Ajusta tu entorno para facilitar el hábito.

- **Ejemplo:** Pon la ropa de entrenamiento lista junto a la puerta

Habit stacking (anclar hábitos)


Asocia el nuevo hábito a uno ya existente.


- **Ejemplo:** Meditar mientras hierve el café.

Crecimiento progresivo:

Aumenta gradualmente la dificultad cuando el hábito esté consolidado.

- **Ejemplo:** Si ya caminas 5 minutos al día, añade 1 minuto más de caminata cada semana.





Capítulo 4

Disciplina, el pilar del éxito.

¿Qué es la disciplina?

La disciplina es la capacidad de hacer lo que debes hacer, cuando debes hacerlo, incluso si no tienes ganas. Es como una brújula interna que te mantiene en el camino correcto, guiando tus decisiones hacia lo que realmente importa. Con disciplina, las intenciones se convierten en acciones y los sueños en resultados.

El poder del autocontrol

El autocontrol es la base de esta disciplina: la habilidad de resistir los impulsos inmediatos para enfocarte en tus metas a largo plazo. Gracias a él podrás vencer la procrastinación, mantenerte enfocado y actuar en coherencia con tus valores.

Disciplina y libertad:

dos caras de la misma moneda

La disciplina no es lo opuesto a la libertad, sino tu mejor aliada.

Al elegir disciplinarte, tomas el control de tu tiempo, tu energía y tus recursos.

- **Te libera de la procrastinación.**
- **Te da claridad sobre lo que realmente importa.**
- **Automatiza rutinas que ahorran tiempo y energía.**
- **Te permite diseñar la vida que deseas, en lugar de reaccionar a los impulsos del momento. La disciplina te da el poder de elegir con propósito.**

Estrategias avanzadas para fortalecer tu disciplina (parte 1)



Bloques de tiempo:

Divide tu día en periodos dedicados a tareas específicas. Este método ayuda a crear un ritmo estructurado.

- **Cómo aplicarla:** Reserva bloques de 60–120 minutos para actividades críticas.
- **Ejemplo práctico:** De 9:00 a 11:00 trabaja en tu proyecto más importante sin interrupciones.


Importante: Durante este bloque, evita redes sociales o interrupciones externas.



Automatización de rutinas:

Convierte las acciones importantes en hábitos automáticos para reducir el estrés de la toma de decisiones constante.

- **Cómo aplicarla:** Usa recordatorios, alarmas o herramientas digitales para configurar tus rutinas diarias.
- **Ejemplo práctico:** Configura una alarma diaria a las 7:00 a.m. para leer.





Estrategias avanzadas para fortalecer tu disciplina (parte 2)

Microacciones consistentes:

Las grandes metas se logran a través de pequeños pasos repetidos, sin prisa pero sin pausa.

- **Cómo aplicarlas:** Divide tus objetivos en tareas tan pequeñas que sean fáciles de completar.
- **Ejemplo práctico:** Si tu objetivo es caminar más, comienza caminando 5 mins al día.

Gestión de energía en lugar de tiempo:

Trabaja en las tareas más exigentes cuando tengas más energía en lugar de querer ser productivo todo el día.

- **Cómo aplicarla:** Identifica tus horas de mayor claridad mental.
- **Ejemplo práctico:** Si eres más productivo por la mañana, dedica ese tiempo a lo más complejo y deja lo rutinario para la tarde.



Define tus objetivos con precisión y propósito.

METAS **S** **m** **A** **R** **T**

Las metas **SMART** son un método probado para formular objetivos claros y alcanzables.

Para que la disciplina tenga dirección, necesitas objetivos claros.

→ **Específicas (*Specific*)**

define exactamente qué quieres lograr.

→ **Medibles (*Measurable*)**

establece métricas para evaluar tu progreso.

→ **Alcanzables (*Achievable*)**

realistas y posibles.

→ **Relevantes (*Relevant*)**

alineadas a tus valores y propósito.

→ **Con plazos definidos (*Timely*)**

fija una fecha límite.

Priorizando y organizando metas

La claridad es la brújula de la disciplina

Estrategias útiles:

- Identifica lo esencial con la matriz de Eisenhower (importante/urgente).
- Divide metas grandes en pasos pequeños y manejables.
- Asigna tiempos específicos en tu calendario.

Ejemplo:

Si quieres escribir un libro, fija la meta de un capítulo al mes y organiza semanalmente tu tiempo en investigar, escribir y editar.



Recuerda: no todo lo urgente es importante.

Dirige tu energía a lo que deja huella, no solo a lo que exige atención.

Creando un plan de acción

Transforma tus metas en acciones concretas

1

Define tu objetivo:

Define con claridad qué quieres lograr y por qué eso es importante para ti.

2

Identifica recursos:

Tiempo, dinero, materiales.

3

Prevé obstáculos:

Anticípate a los desafíos y piensa cómo los enfrentarás antes de que lleguen.

4

Establece plazos:

Asigna fechas límite a cada paso.

Veamos cómo se aplica este método en una meta concreta:



Ejemplo práctico:

META: Ahorrar \$5,000 en un año.

- Elimina gastos innecesarios.
- Establece un presupuesto mensual.
- Transfiere \$420 cada mes a una cuenta de ahorro automática.
- Revisa tu progreso cada trimestre.





Capítulo 5

Manejo de la motivación a largo plazo

Superando caídas y fracasos

La motivación no es constante.

Habrán momentos de desánimo y tropiezos, pero el fracaso no es un final: es una lección. Cada error es una oportunidad de aprendizaje que te fortalece.

Estrategias prácticas

Reflexiona: ¿Qué salió mal y qué puedes ajustar?

Adopta una mentalidad de crecimiento:

En vez de decir “no puedo”, pregúntate “¿qué necesito aprender para hacerlo mejor?”.

Mantén la perspectiva:

Recuerda tu *por qué* y tus metas a largo plazo para retomar el rumbo..

“Tomarte una breve pausa para reflexionar puede ser todo lo que necesitas para reorientarte y seguir adelante con más fuerza.”



Resiliencia emocional y manejo del estrés:

Para mantener la motivación, necesitas gestionar el estrés y tus emociones. Identifica tus desencadenantes y usa técnicas que te mantengan en calma.

Técnicas efectivas:



Respiración profunda:

Dedica 5 minutos de inhalaciones y exhalaciones lentas al día.



Ejercicio regular:

Caminar, correr, yoga o cualquier actividad que mueva tu cuerpo y libere tensión.

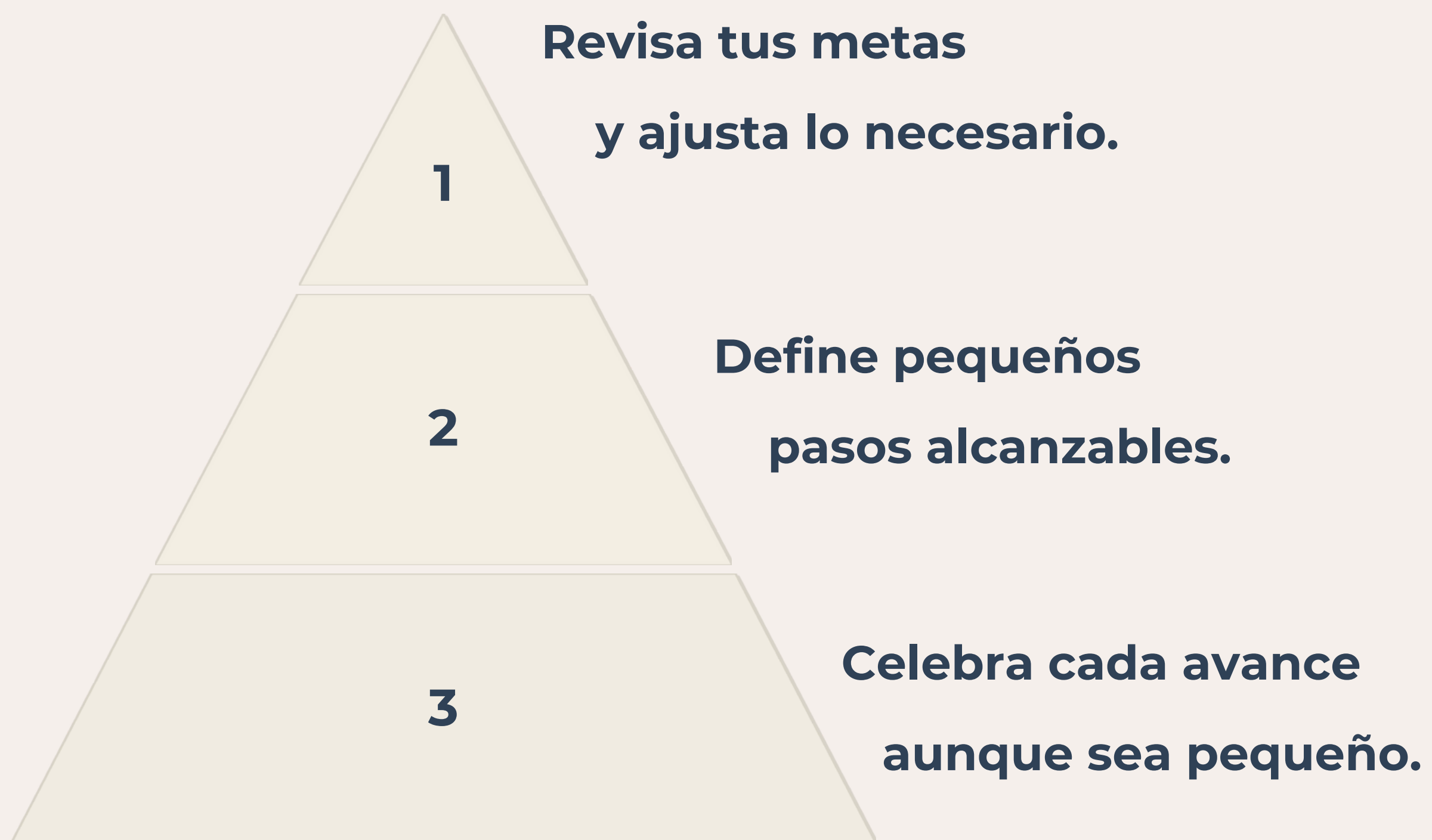


Mindfulness:

Practicar atención plena te ayuda a enfocarte en el presente



Plan de acción para aprender y mejorar:
Si has caído o fracasado, no te desanimes.



Reconociendo y aceptando la adversidad

Aprende a identificar los obstáculos y desafíos con una actitud positiva y receptiva.

Enfrentar la adversidad con resiliencia comienza con el reconocimiento de los desafíos como parte natural del proceso. Cambiar tu perspectiva sobre estas situaciones puede marcar la diferencia entre quedarte estancado o avanzar con más determinación y propósito.



Desarrollando tu resiliencia:

Fortalece tu capacidad para enfrentar la adversidad, aprender de las experiencias y seguir adelante con determinación. La resiliencia no es algo con lo que nacemos; es una habilidad que podemos cultivar a través de la práctica y la autoconciencia.

Te dejo algunas técnicas efectivas:

Reestructuración cognitiva

Cambia tu perspectiva sobre los obstáculos. En lugar de verlos como barreras, considéralos oportunidades de aprendizaje.

Ejemplo: Si recibes una crítica constructiva en tu trabajo, usa esa información para mejorar tus habilidades en lugar de desmotivarte.

Creación de un entorno motivador

Rodéate de personas, espacios y hábitos que impulsen tus metas.

Ejemplo: Organiza tu espacio de trabajo de manera que inspire productividad y elimina distracciones innecesarias.

Visualización positiva

Imagina el éxito, cómo te sentirás al lograr tus metas. Esta técnica aumenta tu motivación y confianza.

Ejemplo: Antes de una presentación importante, visualiza a tu audiencia respondiendo con entusiasmo.

Aprender de los errores

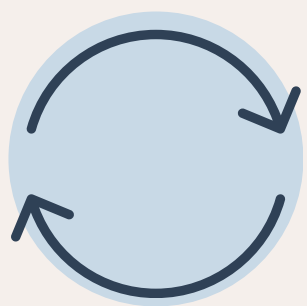
Convierte los errores en oportunidades de aprendizaje, adaptando tu estrategia y mejorando tus habilidades.

Identifica los patrones que te llevaron al error y busca maneras de evitarlos en el futuro.

Recuerda: cada error lleva una lección que te hace más fuerte.



Fortaleciendo tu resiliencia



Reestructura tu perspectiva

Convierte los obstáculos en lecciones.

Ejemplo: Una crítica constructiva puede ser una oportunidad de mejora.



Visualización positiva

Imagina cómo te sentirás al alcanzar tu meta.

Ejemplo: Antes de una presentación, visualiza al público entusiasmado.



Entorno motivador

Rodéate de personas y espacios que refuercen tus metas.

Ejemplo: Mantén tu área de trabajo libre de distracciones.



Aprende de los errores

Detecta patrones, ajusta y vuelve a intentarlo.

Ejemplo: Analiza por qué fallaste y aplica una nueva estrategia.

Cada paso que das con resiliencia te acerca a tu mejor versión.

**Pequeños
avances**

Reconoce tus progresos

Celebración


Mantén la energía positiva

**Nuevas
metas**

**Avanza con valentía hacia
nuevos desafíos.**

Crecimiento

Transfórmate cada día.



3 CLAVES PARA MANTENER EL IMPULSO

La disciplina, la constancia y la motivación no son dones innatos,
son habilidades que se construyen día a día.
Este viaje no termina: es un proceso de crecimiento continuo.



1

Compromiso

Decide dar cada día un paso alineado a tus metas.



2

Paciencia

Los grandes resultados requieren tiempo.



3

Perseverancia

La clave está en mantenerte firme aun en los momentos difíciles.

Capítulo 6

Celebrando los logros y manteniendo el impulso.

1

Reconocer tus progresos

El camino hacia tus metas no se construye solo con grandes victorias, sino con pequeños avances acumulados. Cada paso cuenta.

Reconocerlos y celebrarlos mantiene viva la motivación y refuerza la disciplina.

2

Mantener la energía positiva

Las recompensas funcionan como refuerzo que alimenta la motivación. No se trata de lujos, sino de reconocerte por el esfuerzo.

En el trabajo y la carrera profesional:

Descubre cómo tu labor impacta a otros, practica la gratitud y celebra avances como entregar un proyecto o aprender una nueva habilidad.

En la salud y el fitness:

Establece metas que te entusiasmen, prueba nuevas actividades y rodéate de una comunidad que te impulse.

Cuida tu alimentación, sin olvidar que la disciplina también es equilibrio: puedes disfrutar un gusto ocasional sin culpa.

3

Avanzar hacia nuevas metas

Celebrar un logro no significa detenerse. Cada meta alcanzada abre la puerta a un nuevo desafío. De esta manera mantienes el impulso, evitas la complacencia y te aseguras de seguir creciendo.



Ejercicio práctico:

- Haz una lista de tres logros recientes (grandes o pequeños).
- Escribe cómo los celebraste o cómo te hubiera gustado celebrarlos.
- Define tu próxima meta y elige una recompensa significativa para motivarte a alcanzarla.

Recursos para seguir creciendo y fortaleciendo tu disciplina.

Libros:

- *Hábitos Atómicos* - James Clear
- *El poder de los hábitos* - Charles Duhigg
- *Grit: El poder de la pasión y la perseverancia* - Angela Duckworth

Podcasts:

- The Tim Ferriss Show
- The Tony Robbins Podcast
- The Mindset Mentor
- Entiende tu mente (recomendación en español)

Herramientas digitales:

- Aplicaciones para hábitos: Habitica, Streaks, HabitBull
- Aplicaciones de productividad: Notion, Trello, Todoist

Recuerda:

La disciplina no es una limitación, sino una puerta hacia la libertad.

Con cada esfuerzo que haces hoy, estás construyendo la mejor versión de ti mismo.

Bibliografía

A continuación, se presentan algunas de las fuentes utilizadas para la creación de este eBook:

- Clear, James. *Hábitos Atómicos: Cambios Pequeños, Resultados Extraordinarios*. Penguin Random House, 2018.
- Duhigg, Charles. *El poder de los hábitos: Por qué hacemos lo que hacemos en la vida y en el trabajo*. Vergara, 2012.
- Duckworth, Angela. *Grit: El poder de la pasión y la perseverancia*. Scribner, 2016.
- Baumeister, Roy F., y Tierney, John. *Willpower: Rediscovering the Greatest Human Strength*. Penguin Books, 2011.
- Csikszentmihalyi, Mihaly. *Flow: The Psychology of Optimal Experience*. Harper & Row, 1990.
- Tracy, Brian. *No Excuses! The Power of Self-Discipline*. Vanguard Press, 2010.

Estas referencias han sido clave para el desarrollo de los conceptos presentados en este libro y pueden servir como lecturas complementarias para profundizar en el tema de la disciplina y la formación de hábitos.