


Lib'ook

TON GUIDE POUR T'ÉPANOUIR EN LIBÉRAL :
LES ÉTAPES ESSENTIELLES



LIB'EDUC



qui sommes-nous ?

Sandra et Adeline, Éducatrices Spécialisées de formation, nous avons exercé en indépendantes durant plusieurs années.

Nous nous sommes rencontrées sur le terrain au détour d'interventions éducatives conjointes.

Rapidement, nous avons souhaiter mettre en commun notre expertise, nos savoir-faire et expériences vécues.

Nous avons voulu faciliter le lancement des professionnels du social et de l'accompagnement en libéral, tout en soutenant leur pratique au quotidien.

W
U
N
E
V
N
E
B

Ce guide, c'est le tien. Il te guidera progressivement au fur et à mesure de tes réflexions, tes envies et ton évolution pour jusqu'au grand saut : le lancement de ton projet !

Nous avons construit ce livret à partir de nos expériences, nos constats, nos erreurs... Progressivement, nous allons accompagner ta réflexion vers un projet qui est le TIEN. Un projet qui te ressemble, t'anime, te galvanise ! C'est l'essence même de ton succès.

“

Ce guide, c'est le tien !

Conseils, astuces, outils vont ponctuer ce Lib'ook afin de constituer une base sur laquelle t'appuyer.

La méthodologie est individuelle alors n'hésite pas à t'approprier ce contenu et appliquer ce qui vous paraît pertinent.



S
O
C
I
É
T
É
L
I
B
R
A
I
R
E

Exercer en tant qu'intervenant socio-éducatif indépendant est une activité plutôt récente, novatrice, différente des pratiques socio-éducatives conventionnelles.

On remerciera Pascal, le grand frère pour la merveilleuse étiquette !

Cette activité nécessite donc certaines compétences et connaissances que nous souhaitons vous partager.

Au cours de nos années d'exercice en tant qu'indépendantes nous avons découvert et appris les rouages de cette nouvelle pratique :

créer le projet, trouver et créer le statut, maîtriser les procédures administratives et financières, gérer son activité, communiquer...

À travers ce guide, nous avons souhaité booster ta productivité en te faisant économiser du temps, de l'énergie et en t'épargnant les difficultés pour trouver les bonnes informations.

Ici, nous te partageons les 4 étapes clés pour lancer ton activité et optimiser ta réussite et ta pérennité.

Monter un projet c'est bien mais en vivre c'est mieux !

“ **Choisissez un travail que vous aimez et vous n'aurez pas à travailler un seul jour de votre vie** ”

Confucius



4 étapes clés pour lancer ton activité indépendante

01

PENSER LE PROJET

02

**ÉLABORER LE
PROJET**

03

**CONCRÉTISER LE
PROJET**

04

**DÉMARRER SON
ACTIVITÉ**



LIB'EDUC

PENSER LE PROJET

01

QUEL PROFESSIONNEL ES-TU ?

Penser son projet : déterminer son public cible, son secteur d'intervention, ses modalités...



PENSER LE PROJET

01

QUI ES-TU ?

De ton idée de départ, il va falloir en élaborer un réel projet. C'est la première étape, celle qui construit tes pensées et qui te permet d'envisager un projet cohérent selon ton parcours, tes valeurs, tes motivations.

Ton projet doit te ressembler, t'inspirer, te motiver !

“Il est bien plus difficile de se juger soi-même que de juger autrui”

Saint-Exupéry

1 - PENSER LE PROJET

QUI ES-TU ?

Tu as des compétences, des expériences, des valeurs qu'il faut exploiter et mettre en avant dans ton projet ! C'est la base de ton projet !

01

Réfléchis à ton parcours, tes expériences

Quelles sont tes valeurs ?

02

03

Les raisons qui t'amènent à envisager une activité indépendante





Ton projet doit te ressembler, t'inspirer, te motiver !

1

-TON PARCOURS - EXERCICE PRATIQUE

Liste tes expériences professionnelles

Cite les expériences les plus pertinentes de ta vie professionnelle... On oublie donc la vente de chichis à l'été 2003 sur la plage de Pornic... Sauf si tu comptes mener des ateliers cuisine sur la plage.



Quelles sont tes compétences ?

2

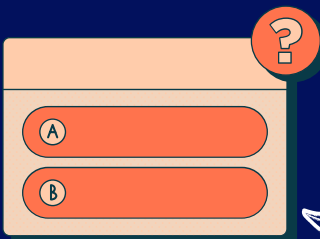
- TES VALEURS - EXERCICE PRATIQUE

Quelle est, selon toi, ta personnalité ?

Quelle est, selon ton entourage, ta personnalité ?

Quelles sont tes valeurs ?

Réalise un test de personnalité



Clique juste ici pour passer le test !

1

TES MOTIVATIONS - EXERCICE PRATIQUE

Quelles sont les raisons qui t'amènent à envisager une activité indépendante ?

Quels sont tes objectifs à court, à moyen et à long terme ?

Quelles sont tes inspirations ?



LIB'EDUC

ÉLABORER LE PROJET

02

COMMENT ENVISAGES-TU TON ACTIVITÉ ?

Plus votre projet sera bien élaboré, plus il y a de chances pour qu'il aboutisse et qu'il soit viable.



ÉLABORER LE PROJET

02

COMMENT ENVISAGES-TU TON ACTIVITÉ ?

Ton projet se dessine, tu en connais désormais les contours. C'est maintenant le moment de peaufiner les détails. Appuie-toi sur les conclusions de l'étape précédente pour déterminer ton public cible, tes modalités, ton offre.

Plus votre projet sera pensé et concret, plus tu parviendras à le faire décoller rapidement et le faire vivre dans le temps.

“ **Quoi que tu rêves d'entreprendre, commence-le. L'audace a du génie, du pouvoir, de la magie.** ”

Goethe

II - ÉLABORER LE PROJET

COMMENT ENVISAGES-TU TON ACTIVITÉ ?

Tu sais désormais ce que tu veux et ce que tu ne veux plus dans l'exercice de ton métier. Construis ton projet en partant de tes aspirations !

01

Détermine le public que tu souhaites accompagner

Quel est ton secteur d'intervention ?

02

03

Quelle est ton offre ?

La réflexion et la mise en oeuvre de votre projet impactera directement la perception de votre activité et sa pérennité.

1

- TON PUBLIC CIBLE - EXERCICE PRATIQUE

Avec quel public as-tu le plus d'expérience ?

Avec quel public as-tu envie d'exercer ?

Quel est ton public cible ?

2

-TES MODALITÉS - EXERCICE PRATIQUE

Sur quel secteur géographique souhaites-tu exercer ?

Comment envisages-tu ton activité ?



En cabinet



En visio



À domicile



Autres (Aménager le vieux trafic du foyer te tente?)

Quelles sont tes créneaux d'interventions ?

Quelles sont tes modalités d'intervention ?



3

-TON OFFRE- EXERCICE PRATIQUE

Mon offre est-elle cohérente avec mes compétences ?

OUI

NON

Mon offre répond-t-elle à un réel besoin ?

OUI

NON

Mon offre est-elle claire, précise, explicite ?

OUI

NON

Mon offre est-elle qualitative ?



CONCRÉTISER LE PROJET

COMMENT STRUCTURER TON ACTIVITÉ ?

C'est souvent la phase la plus complexe du projet, celle qui suscite le plus d'interrogations, le plus de stress. Effectivement, bien déterminer ses tarifs et choisir son statut est crucial pour la pérennité de l'activité future mais c'est souvent le sujet que l'on maîtrise le moins.

C'est donc l'étape à ne pas négliger car c'est celle qui va déterminer la viabilité de ton activité.

III - CONCRÉTISER LE PROJET

COMMENT STRUCTURER TON ACTIVITÉ ?

Ton projet se précise, c'est désormais le moment de le finaliser pour optimiser ses chances de réussite ! Ne lésine pas sur les finitions, elles constituent la clé de la longévité de ton projet !

01

Détermine tes tarifs

Choisis ton statut

02

03

Je ne sais pas par où commencer, HELP ME ! (QUIZ)

“Les gens ayant du succès commencent dans la vie avec les mêmes désavantages que nous. Ils ont juste trouvé un moyen de les transformer en atouts.”

Sidney Friedman

La clarté de tes propositions et le choix de la structure de ton entreprise déterminera impactera directement ton exercice et la viabilité de ton projet.

1

-TES TARIFS- EXERCICE PRATIQUE

Quel est ton objectif financier ?



Mensuel :



Annuel :

Liste tes services et comptabilise le nombres de propositions que tu dois en effectuer pour atteindre ton objectif financier :



OFFRE 1



OFFRE 2



OFFRE 3



OFFRE 4

Est-ce réalisable ?



OUI



NON

QUEL EST MON TARIF DÉFINITIF ?

- OFFRE 1 :
- OFFRE 2 :
- OFFRE 3 :
- OFFRE 4 :

2

-TON STATUT- EXERCICE PRATIQUE

Est ce que mon projet est porté individuellement ou collectivement ?



Individuellement



Collectivement

En fonction de la réponse précédente, je liste les différents statuts envisageables :



Quels sont les avantages et les inconvénients de chaque statut :



STATUT 1



STATUT 2



STATUT 3

-
-
-

-
-
-

-
-
-

QUEL STATUT PARAÎT LE PLUS APPROPRIÉ À MON PROJET ?



3

HELP, I NEED SOMEBODY...

The Beatles

De quelle temporalité disposes-tu ?

 toute la vie

 le plus rapidement possible

 quelques mois

Quel est ton niveau de connaissances sur l'activité libérale ?

 quelques bribes


 Expert

 Faible

Quel est ton niveau de compétences dans l'élaboration / création de projet ?

 Très bon

 moyen

 euh.. jamais fait

Quel est ton niveau d'autonomie dans l'apprentissage ?


 j'aime être guidé.e

 je fais quelques recherches

 Autodidacte

Disposes-tu d'un réseau de professionnel.le.s d'indépendants pour t'appuyer ?

 faible


 j'ai un bon réseau

 quelques contacts


Où penses-tu en être dans ton plan d'action ?

 75 % et plus


 entre 40 et 60%

 euh... 10% ?

Quel est ton état d'esprit ?

 Peace, je me lance et on verra bien !

 Stressé.e, je veux tout maîtriser avant de me lancer.

 Serein.e, The world is mine !

3

QUIZ

Tu as un maximum de 

Le lancement en tant qu'indépendant semble imminent. Tu es autodidacte et tu souhaites partir de tes connaissances, de tes bases pour démarrer. Tu as élaboré un projet qui tient la route. Tu souhaites passer à l'action et tu te réajusteras au fil des expériences. Tu vas développer un réseau qui va t'être porteur dans le développement de ton activité.

On se retrouve sur la page suivante....

Tu as un maximum de 

Tu as l'idée mais ne parviens pas tout à fait à la mettre en forme. Tu t'es déjà renseigné.e sur ton secteur, et sur l'offre existante mais tu as quelques doutes, quelques freins qui te bloquent avant la grande envolée. Tu es déterminée pour te lancer mais tu souhaites avant tout t'assurer de la solidité de ton projet.

Je crois que j'ai ce qu'il te faut juste après...

Tu as un maximum de 

Tu rêves de te lancer ! Mais par où commencer ? Tu as déjà cherché des informations, demandé plusieurs avis, bien creusé le sujet mais tu as des craintes. Tu as besoin de maîtriser les process pour te sentir légitime et te lancer sereinement. Tu souhaiterais être accompagné.e dans les différentes étapes de la création de ton activité pour éviter les erreurs.

Aucun souci, Relax (take it easy) on est là pour toi, rejoins-nous à la page suivante !

3

LIB'EDUC

t'accompagne

Tu es à deux doigts de sauter ... 

Bravo !

Ton lancement est imminent : tu es prêt.e à passer à l'action pour structurer ton activité sans perdre de temps.

Découvre nos différents accompagnements pour construire une activité solide, alignée et pérenne, à ton image, qui répond parfaitement à tes besoins.

[CE QU'IL ME FAUT](#) 

Tu as besoin de conseils... 

Nous te proposons un rendez-vous d'une heure pour aborder ensemble ton projet et analyser les points clés d'un lancement d'activité.

Nous pourrons te donner quelques tips afin de faciliter ton organisation, ta communication mais aussi comment pérenniser ton activité.

Si ce rendez-vous t'intéresse, Booke-le maintenant en cliquant ici

[> BOOK NOW!](#) 

Tu veux être accompagné.e 

Nous étions comme toi à nos débuts. Et avec les années, nous avons acquis connaissances et expériences dans la création de projet. Depuis nos débuts nous avons accompagné une centaine de professionnels dans leur lancement d'activité. Découvre notre vidéo offerte : « Trouver ses premiers clients » pour poser les premières pierres concrètes de ton activité et enclencher la dynamique.

[CE QU'IL ME FAUT](#) 



04

DÉMARRER SON ACTIVITÉ

COMMENT DÉMARRER TON ACTIVITÉ ?

Ultime étape à franchir : se lancer dans le grand bain en démarrant concrètement ton activité. Tout ce que tu as pensé, mis en œuvre et créé prend vie ici. Il ne faut donc rien lâcher car c'est souvent durant cette phase que les doutes s'installent : pourquoi je ne parviens pas à trouver mes premiers contrats ? pourquoi est-ce si long ? qu'ai-je mal fait ?

La clé de la réussite réside dans la patience et la persévérance. Courage, tu vas y arriver !

“La seule limite à
notre épanouissement
de demain, sera nos
doutes d'aujourd'hui”

Franklin Roosevelt

IV – DÉMARRER SON ACTIVITÉ

COMMENT DÉMARRER TON ACTIVITÉ ?

Ton projet a germé, Bravo pour le chemin parcouru ! Tu es désormais prêt à lancer ton activité, donc go ! Optimise ton temps et ton énergie en misant sur une communication efficiente !

01

Communique ton offre

Sois visible


02

Fais-toi confiance et mets toutes les chances de ton côté pour passer à l'action et être pleinement épanoui.e dans l'exercice de ton activité indépendante.

1

-TA COMMUNICATION- EXERCICE PRATIQUE

Liste 10 lieux (physique et virtuel) fréquentés par ton public cible



Liste 3 actions pour toucher ton public cible



QUELS SONT MES SUPPORTS DE COMMUNICATION ?

2

-TA VISIBILITÉ- EXERCICE PRATIQUE

Mon support de communication est cohérent avec mon activité, mon image ?



Oui



Non

Mon offre est claire et compréhensible par tous ?



Oui



Non

Lorsque l'on consulte mon support de communication, saisit-on immédiatement ce que je propose ?



Oui



Non

Mes coordonnées sont-elles bien visibles ?



Oui



Non

Ai-je communiqué mon support auprès de mon réseau personnel et professionnel ?



Oui



Non

Est ce que j'alimente - publie - partage régulièrement mon support de communication ?



Oui



Non

SUIS-JE BIEN VISIBLE ?



BRAVO !

Toutes nos félicitations pour avoir franchi avec succès les 4 étapes clés de ton projet et créé Ton Activité, celle qui va te faire vibrer et t'offrir la liberté durant les prochaines années. Cette activité, tu l'as construite avec envie, avec passion, avec acharnement. Bravo d'avoir osé car c'est loin d'être simple mais crois-en notre expérience, tu ne vas pas le regretter. Exercer un métier qu'on aime en autonomie et en cohérence avec soi-même, ça n'a pas de prix !

Mais redonner du sens à sa pratique, avec la plus belle des reconnaissances : la satisfaction du public qu'on accompagne, c'est juste extraordinaire ! C'est à ce moment précis que tu as la conviction d'être à ta place, celle que tu as choisie, celle que tu as créée. Tu peux donc être fier.e de toi !

Bonne route à toi !

Adeline & Sandra



LIB'EDUC



Le gâteau sur la cerise


Si tu parviens jusqu'ici, c'est que tu as déjà une qualité essentielle : l'audace de te lancer et de te poser les bonnes questions.

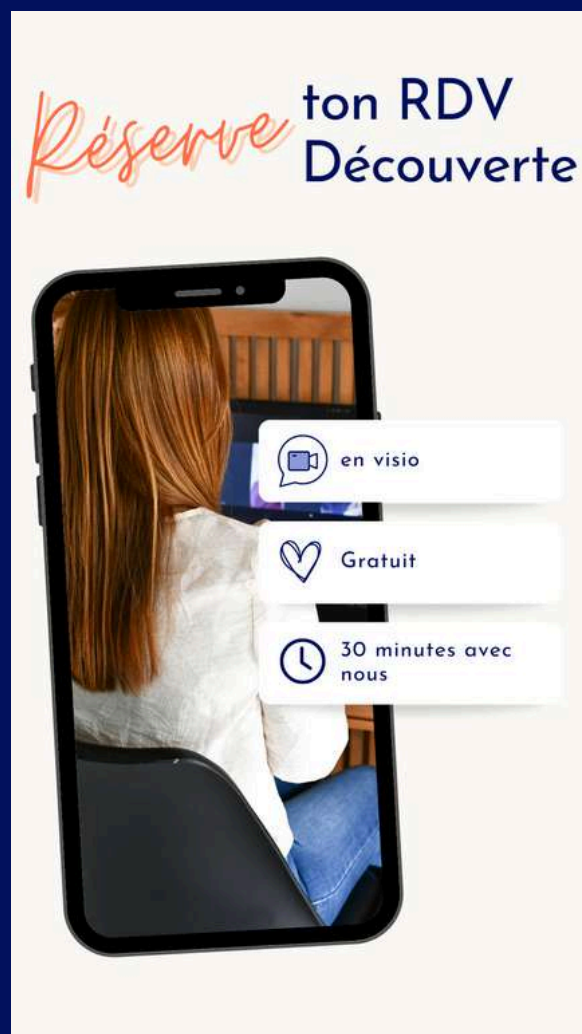
Maintenant, imagine tout ce que tu pourrais accomplir avec un plan d'action clair, des outils concrets et un vrai accompagnement pour transformer tes idées en une activité libérale solide, alignée et rentable.

C'est exactement ce qu'on a créé pour toi avec L'Envol Libéral :

Un accompagnement clé en main, humain et rassurant, pour t'aider à passer de l'envie à l'action pas à pas, sans jamais rester seule.

Ton prochain pas ?

 Réserve ton RDV découverte gratuit : on fera le point ensemble sur ta situation, tes objectifs, et on te montrera comment L'Envol Libéral peut vraiment tout changer pour toi.



oui, tu peux cliquer ici pour prendre RDV



TU HÉSITES ENTRE LA CERISE

ET LE GÂTEAU ?



Prêt à transformer ton activité libérale ? Que tu veuilles un boost immédiat, un accompagnement stratégique sur 3 mois ou des outils puissants pour passer au niveau supérieur, Lib'Éduc a exactement ce qu'il te faut. Choisis, agis, et fais décoller ton projet dès maintenant !

On te chouchoute avec nos 3 formules, prêtes à l'emploi !

Le Déclic Libéral



TON PLAN D'ACTION,
DISPONIBLE TOUT DE SUITE

Clique sur chacune des options pour en savoir plus 😊

L'essentiel Libéral



+ 10 h de COURS EN AUTONOMIE
34 EXERCICES - E-LEARNING

L'envol Libéral



4 SEMAINES - 100% visio
en coaching individuel avec nous

ILS NOUS ONT FAIT CONFIANCE



Marion Geschlecht

9 avis

★★★★★ il y a 4 mois

Le meilleur investissement de ma carrière, prête à me lancer après cette formation que j'ai suivi en individuel. Disponibilité rapide. Pédagogie et partage d'expérience au RDV. Contenu complet, tant sur le plan administratif et démarches qui paraissent au départ complexes, que sur la partie élaboration de projet, communication et pérennisation de l'activité. Et puis le prix inclut de nombreux outils très utiles pour la suite. Merci Merci Merci!



Amandine Berud

1 avis · 0 photo

★★★★★ Il y a 1 semaine **NOUVEAU**

Le contenu de la formation "L'Envol Libéral" était clair, structuré et très complet, parfaitement adapté aux réalités du terrain. Chaque module m'a apporté des outils concrets et des réponses précises.

Sandra et Adeline sont bienveillantes, dynamiques et à l'écoute. Elles partagent leur expérience avec beaucoup d'authenticité.

Un grand merci à vous deux !



Diane Bazaille

1 avis

★★★★★ il y a 3 mois

J'ai suivi la formation individuelle de Libeduc « devenir travailleur social libéral » en avril et mai 2024.

Sandra et Adeline mènent la formation de manière très professionnelle et très humaine en même temps. Elles ont été à l'écoute de mes questionnements et de mes émotions et nous avons beaucoup échangé autour de mon projet.

Cette formation est pensée parfaitement pour répondre aux besoins d'un travailleur social qui souhaite se lancer en libéral, que ce soit concernant le projet en lui même et aussi concernant les aspects administratifs et juridiques.

Sandra et Adeline essaient de répondre au plus près du besoin « du stagiaire », des dates et créneaux de formation jusqu'au contenu et aux exercices.

J'ai lancé mon activité en juillet et j'étais beaucoup plus sereine grâce à elles.

En plus elles ont de l'humour et elles aiment chanter. Merveilleux.



Johnny Sch

8 avis

★★★★★ il y a 2 mois

Vous voulez vous lancer en libéral?

C'est LA formation qu'il faut faire!

Avant de terminer la session individuelle, je ne peux dire des choses positives sur Adeline et Sandra et leur formation.

Tout y est : compétences, pertinence, expérience, connaissances, connivence, appétence, et ... la bonne ambiance!

Merci mille fois mesdames

Johnny Educlub ;-)



Celine Lagneau

4 avis

★★★★★ il y a 5 mois

Un grand merci à vous deux pour cette formation individuelle "Devenir travailleur social libéral".

La formation est complète et permet de nous lancer sereinement. Tous leurs conseils sont précieux.

Adeline et Sandra sont deux professionnelles à l'écoute et bienveillantes.

Je recommande cette formation à tous !

Merci beaucoup !



Vanessa Gaudin

2 avis

★★★★★ il y a 2 semaines **NOUVEAU**

A tous les travailleurs sociaux qui veulent se lancer dans l'aventure du libéral...je vous recommande vivement cette formation!! Educatrice spécialisée travaillant en institution depuis plusieurs années cette formation m'a clairement apportée le contenu nécessaire pour pouvoir me lancer plus sereinement dans mon changement de vie professionnelle. La formation est complète, détaillée et de qualité! Adeline et Sandra nous guide de la réflexion du projet jusqu'à la concrétisation de celui-ci en passant par toutes les étapes nécessaires permettant de monter un projet solide et cohérent.

De mon côté je ne pense pas que j'aurai pu faire sans!

MERCI à l'agence Lib'Educ!!

Si tu as aimé ce guide, n'hésite pas à venir nous suivre

(et nous donner un p'tit coup de pouce, like...)



notre site



notre e-mail



notre actualité facebook



Suis nos aventures, tips et conseils sur insta



Retrouve-nous sur la plate-forme des actifs

Clique pour
nous suivre 😊