



Un autre regard sur le monde
**QU'EST CE QUE
L'AUTISME ?**



L'autisme est une réalité
quotidienne pour de nombreuses
familles à travers le monde

BY AZZI NESRINE

Sommaire.

- 01 Introduction. *p.4*
- Présentation de l'autisme
 - Objectifs de ce guide
- 02 Pré-requis d'apprentissage. *p.9*
- Évaluation initiale des compétences et besoins de l'enfant
 - Création d'un environnement d'apprentissage adapté
- 03 Techniques de communication *p.15*
- Utilisation de supports visuels
 - Stratégies de renforcement positif
- 04 Stratégies d'apprentissage *p.19*
- Enseignement structuré
 - Établir des routines
- 05 Gestion des crises *p.25*
- Identification des déclencheurs
 - Techniques pour calmer l'enfant
- 06 Ressources et outils *p.30*
- Applications et technologies utiles
 - Livres et autres supports recommandés
- 07 Conclusion. *p.36*
- Encouragements aux parents
 - Témoignages et expériences partagées

01



I N T R O D U C T I O N

01

Introduction

L'autisme est une réalité quotidienne pour de nombreuses familles à travers le monde.

Chaque enfant autiste est unique, avec ses propres forces, défis et manière de voir le monde. Comprendre et naviguer ce monde avec eux peut sembler intimidant, mais il est essentiel de se rappeler que chaque pas, même petit, représente un progrès significatif.



Ce guide a été conçu pour vous, parents courageux, qui cherchez des moyens concrets et pratiques pour soutenir le développement de votre enfant à domicile. Il est normal de se sentir dépassé parfois, mais sachez que vous n'êtes pas seuls.



En croyant en le potentiel de votre enfant et en utilisant les stratégies et outils adéquats, vous pouvez créer un environnement où il pourra s'épanouir. Les objectifs de ce guide sont simples mais puissants : fournir des étapes claires et accessibles pour améliorer la communication, renforcer les compétences d'apprentissage, et gérer les crises de manière sereine. Nous espérons que ces pages vous apporteront non seulement des réponses, mais aussi de l'espoir et du réconfort, sachant que chaque effort que vous faites compte énormément.



Ensemble, avançons avec confiance vers un avenir où votre enfant pourra déployer toutes ses capacités. Vous êtes le meilleur atout de votre enfant, et ce guide est là pour vous épauler tout au long de ce parcours.

1.

Avec bienveillance et détermination.

2.

Prendre en charge un enfant avec un trouble du spectre de l'autisme (TSA), c'est comme gravir une montagne majestueuse. Parfois, le chemin peut être escarpé et semé d'embûches, mais chaque pas en avant nous rapproche du sommet.

3.

L'âge réel de ton enfant est comme la base de la montagne, le point de départ où commence cette aventure. L'âge de développement mental est comme les différentes étapes de l'ascension. Parfois, on avance lentement, on prend des détours, mais chaque pas, même petit, est une victoire.



Pourquoi c'est important ?

Observer le comportement de ton enfant, c'est comme regarder la montagne pour trouver le meilleur chemin. Chaque action, chaque réaction, te donne des indices sur la meilleure direction à prendre. Si ton enfant montre des compétences sociales et de communication typiques d'un enfant plus jeune, alors tu sais que tu dois adapter tes attentes et tes stratégies.



Adapter les approches est essentiel, tout comme ajuster ton équipement et ta méthode d'escalade en fonction de la hauteur et de la difficulté. Utiliser des stratégies éducatives pour un enfant de 5 ans, même si ton enfant a 10 ans, peut être plus efficace et rendre le voyage plus agréable pour tout le monde.



Avec l'autisme, chaque détail compte

1. Fournir un soutien approprié est crucial, tout comme prendre des pauses et se ressourcer pendant une ascension.
2. Comprendre les besoins réels de ton enfant aide à réduire les comportements problématiques et à encourager les interactions positives.
3. Chaque sourire, chaque moment de calme, est une vue magnifique sur la route vers le sommet.

“

En somme, gravir cette montagne aux côtés de ton enfant peut être un défi, mais c'est aussi une aventure enrichissante. Avec chaque pas, tu te rapproches d'une vue incroyable, où ton enfant peut s'épanouir pleinement, et où tu peux voir tout ce que vous avez accompli ensemble. Continue à avancer, un pas à la fois, avec amour et détermination

02


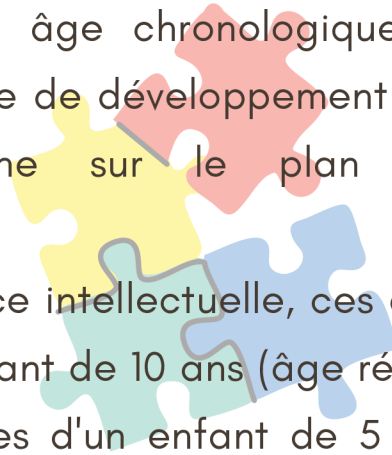
C H A P I T R E

02

Les Pré-requis d'Apprentissage

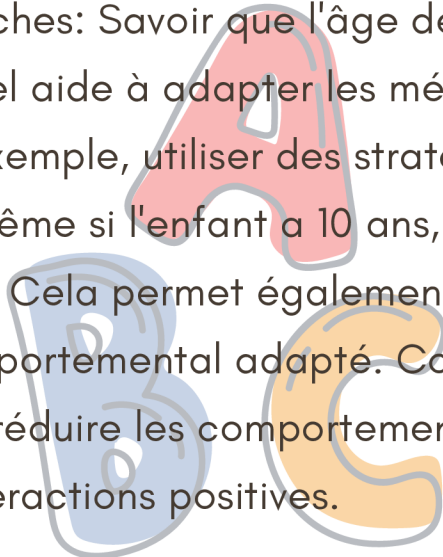
L'âge réel d'un enfant, c'est son âge chronologique, le nombre d'années depuis sa naissance. L'âge de développement mental, c'est l'âge auquel l'enfant fonctionne sur le plan cognitif et comportemental.

Pour les enfants avec une déficience intellectuelle, ces âges peuvent être différents. Par exemple, un enfant de 10 ans (âge réel) peut avoir des compétences similaires à celles d'un enfant de 5 ans (âge de développement mental).




Observer le Comportement: En observant comment l'enfant interagit avec son environnement et les autres, on peut comprendre son âge de développement mental. Par exemple, si l'enfant montre des compétences sociales et de communication typiques d'un enfant plus jeune, cela indique un âge de développement mental différent

Adapter les Approches: Savoir que l'âge de développement mental diffère de l'âge réel aide à adapter les méthodes d'enseignement et les attentes. Par exemple, utiliser des stratégies éducatives pour un enfant de 5 ans, même si l'enfant a 10 ans, peut être plus efficace. Soutien Approprié: Cela permet également de fournir un soutien émotionnel et comportemental adapté. Comprendre les besoins réels de l'enfant aide à réduire les comportements problématiques et à encourager les interactions positives.



Évaluation Initiale des Compétences et Besoins de l'Enfant



La première étape cruciale dans l'accompagnement de votre enfant autiste est d'évaluer ses compétences actuelles et ses besoins spécifiques. Cette évaluation initiale vous permettra de mieux comprendre ses forces et ses défis, et de définir des objectifs réalistes et atteignables.

Observer et Noter les Comportements: Prenez le temps d'observer votre enfant dans différentes situations, notez ses comportements, ses réactions et ses interactions. Cela vous donnera une image claire de ses compétences sociales, de communication et d'apprentissage.

Utiliser des Évaluations Standardisées: Il peut être utile d'utiliser des outils d'évaluation standardisés qui sont spécifiquement conçus pour les enfants autistes. Ces outils peuvent vous aider à identifier des compétences spécifiques et des domaines nécessitant un soutien particulier.

Consulter des Professionnels: Impliquer des professionnels tels que des psychologues, orthophonistes et éducateurs spécialisés peut fournir des perspectives précieuses et des recommandations personnalisées pour votre enfant.

Création d'un Environnement d'Apprentissage Adapté


“

Un environnement d'apprentissage bien structuré et adapté aux besoins de votre enfant est essentiel pour favoriser son développement. Voici quelques étapes clés pour créer cet environnement

Espace de Travail Dédié: Aménagez un espace calme et structuré où votre enfant peut se concentrer sur ses activités d'apprentissage.

Assurez-vous que cet espace est exempt de distractions et équipé de tout le matériel nécessaire.

Utilisation de Supports Visuels: Les enfants autistes répondent souvent bien aux supports visuels. Utilisez des pictogrammes, des tableaux de routine et des calendriers visuels pour aider votre enfant à comprendre et anticiper les activités quotidiennes.



Pourquoi c'est important ?

Établir des Routines Claires: Les routines sont rassurantes pour les enfants autistes. Établissez des routines quotidiennes claires et prévisibles, et impliquez votre enfant dans l'élaboration de ces routines.

Stratégies de Renforcement Positif: Utilisez des stratégies de renforcement positif pour encourager les comportements souhaités. Cela peut inclure des éloges verbaux, des récompenses tangibles, ou des activités préférées comme récompense.



Adaptez les Matériaux et les Méthodes: Adaptez les matériaux d'apprentissage et les méthodes d'enseignement aux besoins et aux intérêts de votre enfant. Par exemple, si votre enfant est passionné par les voitures, intégrez cet intérêt dans les activités d'apprentissage.

En suivant ces étapes, vous pourrez créer un environnement propice à l'apprentissage et au développement de votre enfant, tout en répondant à ses besoins spécifiques et en valorisant ses compétences uniques. Chaque enfant a un potentiel immense, et avec le soutien approprié, ce potentiel peut être pleinement réalisé



Ensemble, faisons la différence



03

C H A P I T R E

03

Techniques de Communication

Utilisation de Supports Visuels

Les supports visuels peuvent être des outils incroyablement puissants pour aider les enfants autistes à comprendre et à se souvenir des informations. Voici quelques stratégies efficaces :



1. Pictogrammes et Images: Utilisez des pictogrammes pour représenter des objets, des actions ou des concepts. Les images peuvent aider à expliquer des routines quotidiennes, des émotions et des attentes.



2. Tableaux de Communication: Les tableaux de communication permettent à l'enfant de pointer des images pour exprimer ses besoins et ses pensées. Ces tableaux peuvent être personnalisés en fonction des intérêts et des compétences de l'enfant.



3. Histoires Sociales: Créez des histoires sociales qui décrivent des situations courantes et les comportements attendus. Ces histoires aident les enfants à anticiper et à comprendre les interactions sociales.



4 Calendriers Visuels: Utilisez des calendriers visuels pour aider l'enfant à prévoir et à planifier ses journées. Cela peut réduire l'anxiété et renforcer un sentiment de sécurité.



5 Cartes de Transition: Les cartes de transition montrent les étapes à suivre pour passer d'une activité à une autre, ce qui peut aider à gérer les transitions en douceur.



Stratégies de Renforcement Positif

Le renforcement positif est une méthode efficace pour encourager les comportements souhaités et renforcer l'apprentissage. Voici comment l'appliquer :



1 Récompenses Tangibles: Utilisez des objets ou des activités préférées comme récompenses pour les comportements positifs. Cela peut inclure des jouets, des collations ou du temps pour une activité favorite.



2 Éloges Verbaux: Les éloges doivent être spécifiques et sincères. Par exemple, au lieu de dire simplement "Bien joué", vous pourriez dire "J'adore la façon dont tu as rangé tes jouets".

BRAVO!



3

Renforcement Immatériel: Utilisez des renforcements immatériels comme des câlins, des sourires ou des gestes d'encouragement pour reconnaître les efforts et les réussites de l'enfant.




4

Systèmes de Jetons: Un système de jetons où l'enfant gagne des jetons pour des comportements positifs qui peuvent être échangés contre des récompenses peut être très motivant



5

Consistance et Routine: Maintenez une consistance dans l'application des renforcements. Les enfants autistes bénéficient de routines prévisibles, alors intégrez les renforcements positifs dans les routines quotidiennes.



En combinant ces techniques de communication et de renforcement positif, vous pouvez créer un environnement d'apprentissage enrichissant et encourageant pour votre enfant. Chaque progrès, aussi petit soit-il, est une victoire à célébrer.

04

C H A P I T R E

04

Stratégies d'Apprentissage

Les stratégies d'apprentissage adaptées aux enfants autistes sont essentielles pour promouvoir leur développement et maximiser leur potentiel. Voici quelques approches et techniques efficaces :



TEACCH: Le programme TEACCH (Treatment and Education of Autistic and Communication related handicapped Children) est une approche largement reconnue qui met l'accent sur l'organisation visuelle et la structuration de l'environnement. Utilisez des emplois du temps visuels, des zones de travail spécifiques et des instructions claires pour aider votre enfant à comprendre ce qui est attendu de lui.

ABA (Analyse Comportementale Appliquée): L'ABA est une méthode scientifique qui utilise des techniques de renforcement pour améliorer des comportements spécifiques et enseigner de nouvelles compétences. Travaillez avec un professionnel formé en ABA pour concevoir un programme adapté aux besoins de votre enfant.



Établir des Routines



Routines Quotidiennes: Les routines offrent une structure et une prévisibilité rassurante pour les enfants autistes. Créez des routines quotidiennes pour les activités comme les repas, les soins personnels, et les temps de jeu. Utilisez des calendriers visuels pour illustrer ces routines



Flexibilité Planifiée: Bien que les routines soient importantes, il est également essentiel d'introduire des variations planifiées pour aider votre enfant à s'adapter aux changements. Par exemple, modifiez légèrement l'ordre des activités ou introduisez de nouvelles activités de manière progressive.



Apprentissage par le Jeu



Jeux Structurés: Utilisez des jeux structurés pour enseigner des compétences spécifiques comme les tours de rôle, la communication et la motricité fine. Les jeux de société simples, les puzzles et les jeux de construction peuvent être très efficaces.



Jeux de Rôle: Les jeux de rôle permettent à votre enfant de pratiquer des interactions sociales dans un cadre sûr et contrôlé. Jouez à des scénarios quotidiens comme aller au magasin, visiter le médecin ou jouer avec des amis.



Utilisation de Centres d'Intérêt



Intérêts Spéciaux: Exploitez les intérêts spécifiques de votre enfant pour motiver l'apprentissage. Par exemple, si votre enfant aime les dinosaures, intégrez des thèmes de dinosaures dans les activités d'apprentissage et les exercices

Différents mais pas moins

Renforcement Positif: Utilisez les intérêts de votre enfant comme renforcements positifs pour encourager l'engagement et la participation. Par exemple, offrez des moments de jeu avec un jouet préféré comme récompense pour avoir terminé une tâche.



Collaboration avec les Professionnels



Travail en Équipe: Collaborez avec les enseignants, les thérapeutes et les autres professionnels impliqués dans le développement de votre enfant. Échangez des informations et des stratégies pour assurer une approche cohérente et coordonnée.

Formation Continue: Participez à des ateliers et des formations pour apprendre les dernières techniques et approches en matière d'éducation et de soutien aux enfants autistes. Restez informé et engagé dans le processus d'apprentissage continu.



En mettant en œuvre ces stratégies d'apprentissage, vous pouvez créer un environnement enrichissant et favorable au développement de votre enfant. Chaque pas en avant, aussi petit soit-il, est une victoire significative. Continuez à encourager et à soutenir votre enfant avec patience et amour, et vous verrez des progrès remarquables


05

C H A P I T R E

05

Gestion des Crises


La gestion des crises est une compétence essentielle pour les parents d'enfants autistes. Les crises peuvent être stressantes, mais avec des stratégies et des outils appropriés, vous pouvez aider votre enfant à traverser ces moments difficiles de manière plus sereine.



1. Observer les Comportements: Prenez note des situations et des environnements où les crises se produisent. Identifiez les stimuli sensoriels, les changements de routine ou les interactions sociales qui pourraient déclencher une crise.



2. Tenir un Journal: Tenez un journal des crises pour repérer des schémas ou des facteurs récurrents. Notez les activités précédant la crise, l'heure de la journée et la durée de la crise.



3. Évaluer les Sensibilités Sensorielles: De nombreux enfants autistes ont des sensibilités sensorielles spécifiques. Identifiez les stimuli qui peuvent être accablants pour votre enfant, tels que les bruits forts, les lumières vives ou certaines textures.



Techniques pour Calmer l'Enfant

1

Créer un Espace de Calme: Aménagez un espace tranquille et sécurisant où votre enfant peut se retirer lorsqu'il se sent submergé. Cet espace peut inclure des objets réconfortants, comme des couvertures, des peluches ou des écouteurs pour réduire le bruit.



2

Utiliser des Techniques de Respiration: Enseignez des techniques de respiration profonde pour aider votre enfant à se calmer. Par exemple, inspirez lentement par le nez et expirez lentement par la bouche.



3

Appliquer une Pression Profonde: Certaines enfants trouvent la pression profonde réconfortante. Utilisez des couvertures lestées ou des câlins fermes pour aider à apaiser l'enfant.



4

Offrir des Distractions Positives: Utilisez des objets ou des activités apaisantes pour détourner l'attention de votre enfant de la crise. Cela peut inclure des jouets préférés, des vidéos calmes ou des applications de relaxation.



5

Rester Calme et Positif: Votre réaction émotionnelle peut influencer celle de votre enfant. Restez aussi calme et serein que possible, utilisez un ton de voix doux et rassurant, et offrez des encouragements positifs.



Stratégies Préventives



Établir des Routines Prévisibles: Les routines claires et prévisibles peuvent aider à réduire l'anxiété et prévenir les crises. Utilisez des calendriers visuels pour illustrer les activités quotidiennes et les transitions.



Planifier les Transitions: Préparez votre enfant aux changements de routine en utilisant des cartes de transition ou des avertissements anticipés. Cela peut aider à réduire le stress associé aux transitions inattendues.





Développer des Compétences de Gestion des Émotions: Enseignez à votre enfant des stratégies pour reconnaître et gérer ses émotions. Utilisez des supports visuels pour aider à identifier les émotions et des techniques de relaxation pour les gérer.



Collaborer avec les Professionnels: Travaillez avec des thérapeutes et des éducateurs pour développer des plans de gestion des crises adaptés à votre enfant. Ces professionnels peuvent offrir des conseils et des interventions spécifiques pour aider à gérer les crises.



En adoptant ces stratégies de gestion des crises, vous pouvez fournir à votre enfant des outils pour naviguer les moments difficiles avec plus de calme et de confiance. La patience, la compréhension et la préparation sont les clés pour soutenir votre enfant dans ces situations.

06

C H A P I T R E

06

Ressources et Outils

L'accompagnement d'un enfant autiste à domicile peut être grandement facilité par l'utilisation de ressources et d'outils adaptés. Ce chapitre propose diverses ressources qui peuvent être bénéfiques tant pour les parents que pour les enfants.




La différence n'est pas un défaut, mais une force

“
Chaque enfant a un talent caché et l'autisme ne fait que rendre le voyage pour le découvrir plus spécial

1. Applications de Communication: Des applications comme Proloquo2Go ou LAMP Words for Life peuvent aider les enfants non verbaux à communiquer plus efficacement en utilisant des supports visuels et des pictogrammes.

2. Applications Éducatives: Des applications telles que Khan Academy Kids, ABCmouse, ou Endless Alphabet offrent des activités d'apprentissage interactives qui peuvent être adaptées aux besoins de votre enfant.

3. Technologies de Réalité Virtuelle: Certaines technologies de réalité virtuelle peuvent être utilisées pour créer des environnements d'apprentissage immersifs et interactifs, aidant les enfants à pratiquer des compétences sociales et comportementales dans un cadre sécurisé.




Groupes de Soutien et Communautés

1 Groupes de Soutien Local: Rejoindre des groupes de soutien pour parents d'enfants autistes dans votre région peut offrir des opportunités de partager des expériences, des conseils et du soutien émotionnel avec d'autres familles.



2 Communautés en Ligne: Des forums et des réseaux sociaux comme Autism Speaks ou les groupes Facebook dédiés à l'autisme peuvent être des ressources précieuses pour trouver des informations, des conseils et du soutien.



3 Programmes de Mentorat: Certaines organisations offrent des programmes de mentorat où des parents expérimentés d'enfants autistes peuvent guider et soutenir ceux qui sont nouvellement diagnostiqués

L'autisme n'est pas un obstacle, c'est un autre chemin.

“
*Les personnes autistes
sont des penseurs
uniques dans un monde
trop souvent uniforme*

Techniques pour Calmer l'Enfant

1

Thérapies Comportementales: Recherchez des professionnels qualifiés en thérapie comportementale appliquée (ABA) ou en thérapie d'intégration sensorielle qui peuvent travailler directement avec votre enfant pour développer des compétences spécifiques.



2

Consultations Médicales: Maintenez des consultations régulières avec des professionnels de la santé, tels que des pédiatres, des neurologues et des psychiatres, pour suivre le développement de votre enfant et ajuster les traitements si nécessaire.



3

Services Éducatifs Spécialisés: Collaborez avec des écoles et des services éducatifs spécialisés pour créer des plans d'éducation individualisés (PEI) qui répondent aux besoins uniques de votre enfant

En utilisant ces ressources et outils, vous pouvez créer un réseau de soutien solide pour votre enfant et vous-même. Les défis peuvent être nombreux, mais avec les bonnes ressources et un soutien adéquat, vous pouvez aider votre enfant à s'épanouir pleinement. Continuez à explorer, à apprendre et à adapter vos approches pour offrir le meilleur accompagnement possible à votre enfant.

07



C O N C L U S I O N

07

Conclusion

Votre parcours en tant que parent d'un enfant autiste est rempli de défis, mais aussi de moments précieux de progrès et de joie. Il est essentiel de se rappeler que chaque enfant autiste possède un potentiel immense pour évoluer et s'épanouir. Avec le soutien approprié, la patience et l'amour, vous pouvez aider votre enfant à atteindre ses objectifs et à surmonter les obstacles.

Ce guide a été conçu pour vous fournir des outils pratiques et des stratégies efficaces pour accompagner votre enfant au quotidien. Nous espérons qu'il vous apportera non seulement des réponses, mais aussi l'encouragement et la confiance dont vous avez besoin pour continuer à avancer. Rappelez-vous que chaque petite victoire, chaque progrès, si minime soit-il, est un pas vers un avenir meilleur pour votre enfant. Les enfants autistes ont un potentiel extraordinaire pour évoluer, et avec votre soutien inébranlable, ils peuvent atteindre des sommets inattendus. Votre rôle en tant que parent est crucial, et vos efforts font une différence significative. Continuez à croire en votre enfant, à explorer de nouvelles approches, et à célébrer chaque étape de son développement. Ensemble, nous pouvons créer un monde où chaque enfant autiste est valorisé et où ses capacités uniques sont pleinement reconnues.

Avec toute notre gratitude et nos encouragements

Thank you!

BY AZZI NESRINE

