



Mon premier



# NOËL

Inspiré Montessori \* Cahier d'activités 3-4 ans  
45 pages d'activités ludiques à imprimer



# Chers parents,

Bienvenue dans ce cahier d'activités de Noël, imaginé pour les petites mains curieuses et les grands cœurs bienveillants. Ici, chaque page invite à observer, toucher, tracer, rêver... à la manière Montessori : avec simplicité, autonomie et émerveillement.

Laissez votre enfant explorer à son rythme, découvrir par lui-même, et surtout prendre plaisir à apprendre. Derrière chaque jeu se cache une compétence, derrière chaque sourire... un souvenir à créer ensemble.

Pendant que la neige tombe (ou presque), prenez le temps de vous poser, de rire, de colorier côte à côte. Un chocolat chaud, quelques crayons, un peu de magie : il ne faut pas plus pour vivre un vrai moment d'enfance.

Que ce Noël soit rempli de douceur, de patience et de rires partagés. Et si parfois vos petits lutins débordent d'énergie... respirez, souriez, et rappelez-vous : c'est aussi ça, la magie de grandir.

Joyeux Noël à toute la famille, et belle aventure Montessori à la maison !

*L'équipe Pour Elles*



# 1

Je compte  
comme un  
**grand lutin !**

1, 2, 3... la magie commence ici !

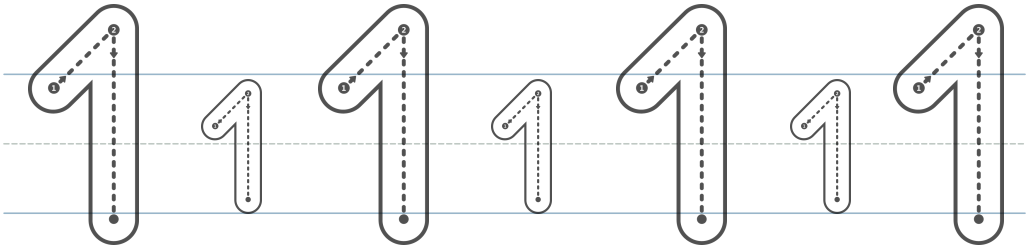



1

Je compte comme un **grand lutin** !

Je découvre mon tout  
premier chiffre

Avec ton doigt, suis le  
chemin du 1 avant de le  
tracer avec ton crayon.



“Un seul objet, une seule idée.  
Aujourd’hui, je découvre ce qu’est ‘un.’”







# 1

Je compte comme un **grand lutin** !

Je découvre le chiffre 2 et les choses par 2 !

Avec ton doigt, suis le chemin du 2 avant de le tracer avec ton crayon.



“Deux, c’est la rencontre.

Deux mains pour créer, deux yeux pour observer.”

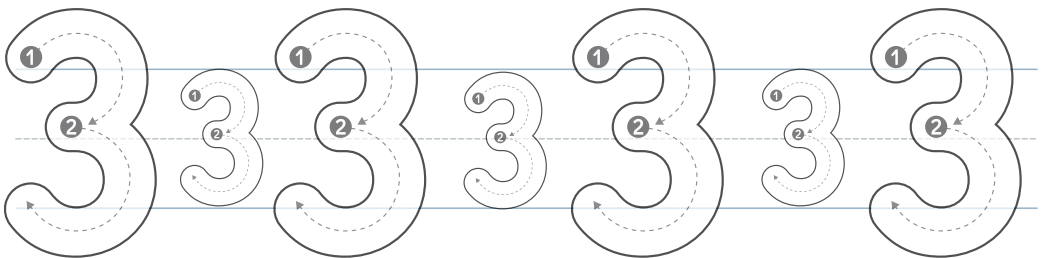
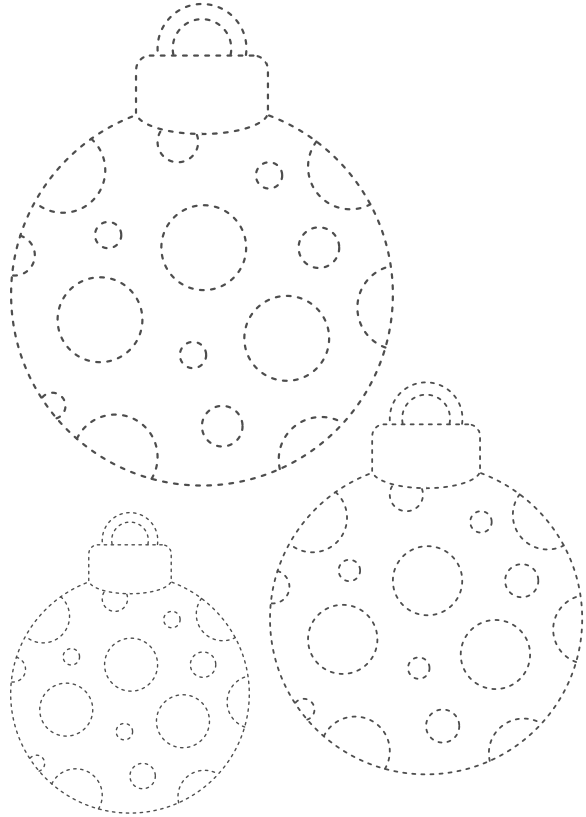



1

Je compte comme un **grand lutin** !

Je découvre le chiffre 3 et les groupes de 3

Avec ton doigt, suis le chemin du 3 avant de le tracer avec ton crayon.



“Trois, c’est le début de mon petit monde à compter seul.”



1

Je compte comme un **grand lutin** !

Je compte les étoiles  
de Noël

Colorie le bon nombre  
d'étoiles (1, 2, puis 3)



“Bravo petit lutin, tu sais maintenant compter jusqu’à 3 !”



# Mission Chiffres Réussie

Bravo petit lutin,  
tu as réussi !



1, 2, 3... tu sais maintenant  
compter comme un vrai grand lutin de Noël 🎄



Mon prénom :

-----



Je suis un petit lutin qui  
sait compter jusqu'à 3 !

“Chaque chiffre a son secret...  
continue ta découverte, petit  
lutin curieux !”

Et maintenant... place aux lettres magiques de Noël !



Cahier Activités - Mon premier Noël





# 2

J'apprends les  
**lettres** comme  
un **lutin malin** !

A, B, C... les mots de Noël

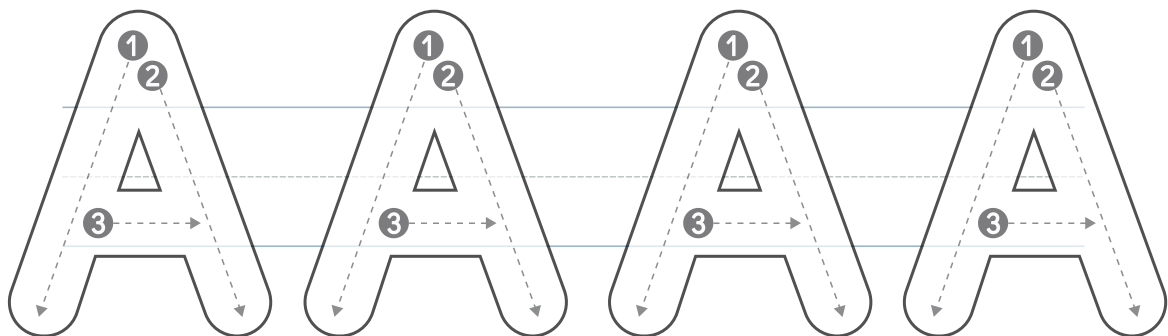

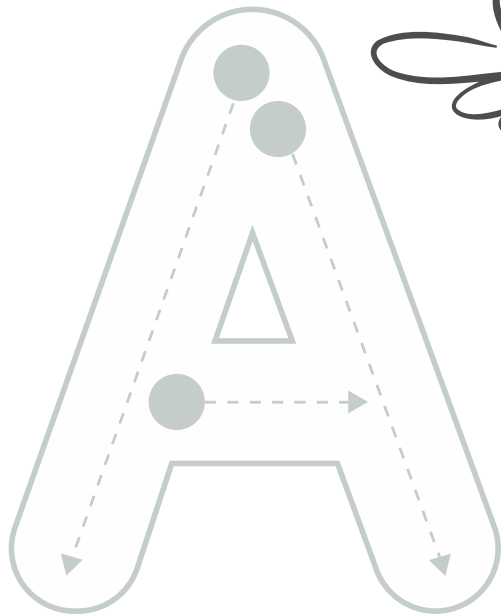


# 2

J'apprends les lettres comme un **lutin malin** !

Je découvre ma première lettre : le A de "Amour" et "Ange"

Avec ton doigt, suis le chemin du A avant de le tracer avec ton crayon.



"Chaque lettre a un son magique... aujourd'hui, je découvre le A comme dans Amour."

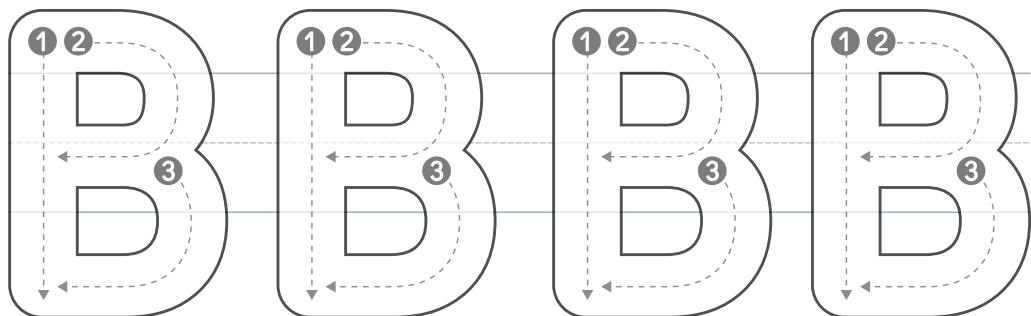



# 2

J'apprends les lettres comme un **lutin malin** !

Je découvre la lettre  
B, comme dans  
"Bonhomme de neige"

Avec ton doigt, suis le  
chemin du B avant de le  
tracer avec ton crayon.



"Chaque lettre a un son magique...  
aujourd'hui, je découvre le B comme dans Boule de Noël.."

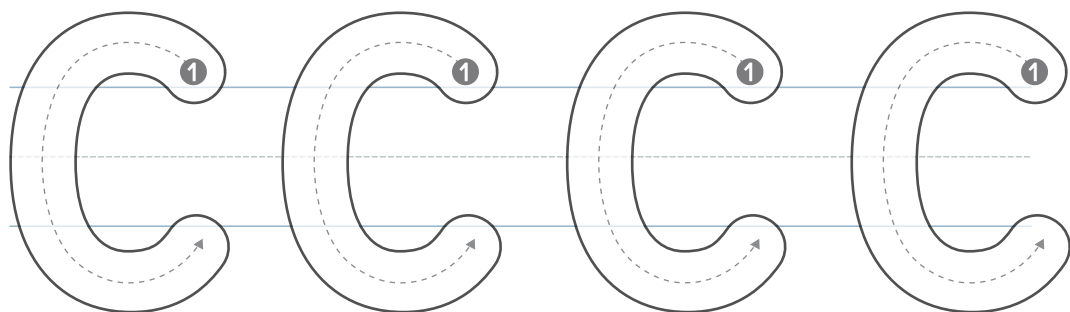
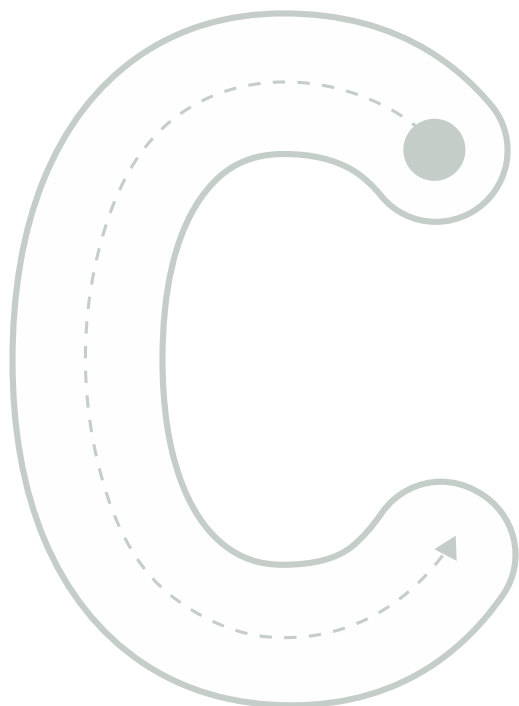


# 2

J'apprends les lettres comme un **lutin malin** !

Je découvre la lettre  
C, comme dans  
"Cadeau"

Avec ton doigt, suis le  
chemin du C avant de le  
tracer avec ton crayon.



"Chaque lettre a un son magique...  
aujourd'hui, je découvre le C comme dans Cadeau."



# 2

A - B - C  
Mon 1er imagier de Noël

Montre les images de chaque lettre et dis leur nom à voix haute.



## A




ANGE



AMOUR



AMPOULE



ÂNE



ASSIETTE

## B



BONNET



BÛCHE de Noël



BONHOMME de neige



BOUGIE



BOULES de Noël

## C



CADEAU



CHAUSSETTE



COURONNE



CHEMINÉE




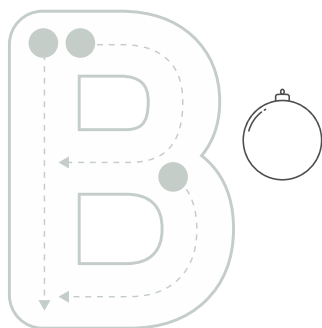

CLOCHE



J'apprends les lettres comme un **lutin malin** !

Je joue avec mes premières lettres !

Trace un trait pour relier chaque lettre à la bonne image.



“Chaque lettre me raconte une histoire...  
aujourd’hui, j’ai relié mes premières lettres de Noël !”





# Mission Lettres Réussie

Bravo petit lutin,  
tu as réussi !



A, B, C... tu connais maintenant  
tes premières lettres de Noël 🧑🏻🎅



Mon prénom :

-----



Je suis un petit lutin qui  
connaît ses premières  
lettres !

“Chaque lettre m’ouvre une  
porte... celle des mots, des  
histoires et de l’imagination.”

Et maintenant... place aux formes magiques de Noël !



Cahier Activités - Mon premier Noël





3

Je découvre les  
**formes** comme  
un **lutin créatif**

Rond, carré, rectangle...  
la magie prend forme !




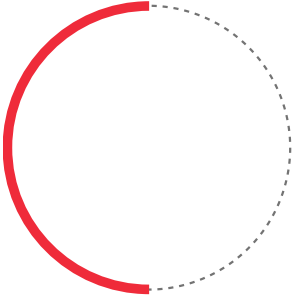


# 3

Je découvre les formes comme un **lutin créatif** !

Je découvre les formes  
de Noël : le rond, le  
carré et le rectangle !

Avec ton doigt, suis les  
contours des formes  
avant de les colorier.



“Chaque forme a sa magie...

elle cache un objet, un décor ou un sourire de Noël.”







# 3

Je découvre les formes comme un **lutin créatif** !

Je joue avec les formes du Père Noël !

Relie chaque forme à son ombre magique ! Tu peux même les colorier.



“Ronds, carrés, rectangles et triangles...  
les lutins les utilisent pour fabriquer toute la magie de Noël !”



**Cahier Activités - Mon premier Noël**



# 3

Je découvre les formes comme un **lutin créatif** !


Je joue avec les formes du Père Noël !

Colorie et montre les formes que tu connais !

CERCLE



CARRÉ



RECTANGLE



“Ronds, carrés, rectangles et triangles...  
les lutins les utilisent pour fabriquer toute la magie de Noël !”



# 3

Je découvre les formes comme un **lutin créatif** !

Je retrouve les formes que j'ai apprises : rond, carré, rectangle !

Avec ces formes, crée un train de Noël magique à colorier !



“Avec des formes simples, je crée le plus beau des trains de Noël !”

# 3

Je découvre les formes comme un **lutin créatif** !

Je cherche les formes dans le décor de Noël

Trouve les ronds, les carrés et les triangles dans le village de Noël.



# Mission Formes Réussie

Bravo petit lutin,  
tu as réussi !



Rond, carré, rectangle...

tu connais maintenant toutes les formes de Noël ! 🎄



Mon prénom : \_\_\_\_\_



Je suis un petit lutin qui  
reconnâit les formes  
magiques de Noël !

“Chaque forme raconte une  
histoire... celle des objets, des  
décors et de la créativité !”

Et maintenant... place aux couleurs magiques de Noël !



Cahier Activités - Mon premier Noël



4

Je découvre les  
**couleurs** comme  
un **lutin curieux** !

J'observe, je trie et j'associe  
les couleurs à des objets de  
Noël pour éveiller mes sens.



4

Je découvre les couleurs comme un **lutin curieux** !

Je découvre les  
couleurs de Noël !

Montre chaque couleur  
et dis son nom à voix  
haute !

**ROUGE**



**VERT**



**BLEU**



**JAUNE**



“Chaque couleur raconte une émotion, une lumière ou un souvenir de Noël.”



**Cahier Activités - Mon premier Noël**




4

Je découvre les couleurs comme un **lutin curieux** !

Rouge, vert, jaune et  
bleu, les couleurs qui  
illuminent la fête 🎄

Montre chaque couleur  
et dis les nom à voix  
haute !



“Chaque couleur fait briller un souvenir  
ou une émotion de Noël.”




4

Je découvre les couleurs comme un **lutin curieux** !

Je trie les cadeaux de Noël par couleur !

Mets chaque cadeau dans la hotte de la même couleur !



“Chaque couleur a sa place... et ensemble, elles préparent la fête de Noël !”



4

Je découvre les couleurs comme un **lutin curieux** !

Je deviens un lutin observateur !

Colorie tout ce que je vois en rouge, bleu, jaune et vert.



4

Je découvre les couleurs comme un **lutin curieux** !

Des guirlandes étoilées.

Colorie les étoiles en respectant l'ordre des couleurs proposé.



# Mission Couleurs Réussie

Bravo petit lutin,  
tu as réussi !



Rouge, vert, jaune et bleu... Tu connais  
maintenant les couleurs magiques de Noël !



4

Mon prénom :

-----



Je suis un petit lutin qui  
reconnait les couleurs de  
Noël !

“Chaque couleur raconte une  
émotion, un souvenir ou un éclat  
de lumière.”

Et maintenant place à l’amusement des lutins joyeux !!



Cahier Activités - Mon premier Noël



5

Je m'amuse  
comme un lutin  
joyeux !

Je colorie, je cherche, je relie...  
et je fais briller Noël !



Je découvre l'imagier de Noël magique !



PÈRE NOËL



BONHOMME  
DÉ NÉIGE



RENNE



CADEAU



BOULE



ÉTOILE



TRAÎNEAU



SUCRE D'ORGE



BISCUIT



CHOCOLAT  
CHAUD



SAPIN



CHEMINÉE



LUTIN



CHAUSSETTE



FLOCON



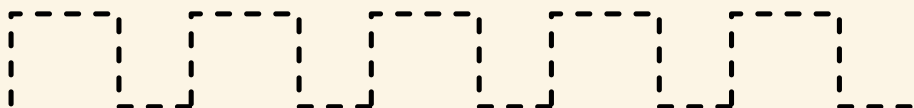



# Les ombres de Noël. J'observe et je relie.





# Trace les lignes pour mettre les boules de Noël dans le sapin !





Observe bien et relie chaque image à sa sœur jumelle !



Observe bien les dessins et  
trouve au moins 7 différences

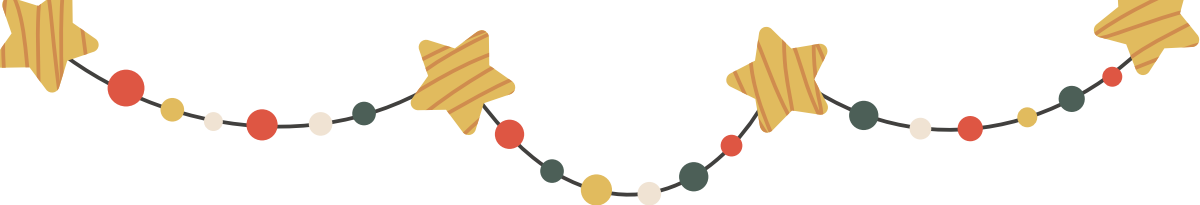


# Cherche et trouve de Noël



Aide Père Noël  
à trouver le bon chemin.



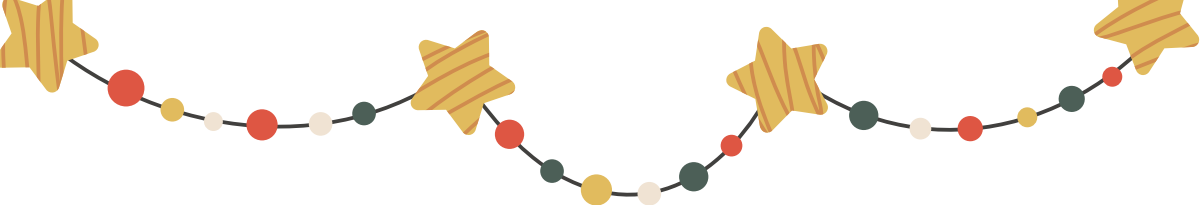


# J'observe, je mémorise et je trouve les paires de Noël



Je demande à maman ou à papa de m'aider à découper les cartes !






# J'observe, je mémorise et je trouve les paires de Noël



Je demande à maman ou à papa de m'aider à découper les cartes !



# A toi de dessiner petit lutin !



# A toi de dessiner petit lutin !




# TA MISSION de Noël

Deviens un vrai  
petit lutin du  
Père Noël !



## Mission gentillesse



Dire merci  
ou je t'aime.

Faire un câlin à  
quelqu'un que j'aime.

Aider à ranger mes  
jouets sans qu'on  
me le demande.

## Mission créativité



Décorer  
le sapin

Faire un dessin  
ou une carte pour  
le Père Noël.

Cuisiner des  
biscuits de Noël  
avec un adulte

## Mission je prépare Noël



Aller voir le  
Père Noël

Ecouter des  
musiques de Noël

Suspendre sa  
chaussette

## Mission magique



Chercher une  
étoile dans le ciel  
et faire un vœu.

Fermer les yeux et  
imaginer la nuit de  
Noël.

Souhaiter "Joyeux  
Noël !" à tout le  
monde autour de  
moi.

# Mission de Noël Réussie



## Bravo petit lutin, tu as réussi !

Tu es devenu un vrai petit lutin du Père Noël ! 🧑🏻‍🎄❤️



5


Mon prénom : \_\_\_\_\_



Je suis un petit lutin qui sait  
dire des mots doux et faire  
des câlins, aider maman à la  
maison, préparer Noël avec  
joie et patience, rêver et  
garder la magie dans mon  
cœur.



★ Cahier Activités - Mon premier Noël ★



Le Père Noël te félicite et te remercie petit lutin pour ton aide précieuse !

Grâce à toi, Noël sera encore plus joyeux cette année.

joyeux  
NOËL

