

REVELATION

∞

*L'AMOUR DE SOI
ça s'apprend*

*Ces étapes concrètes vont booster ta
confiance en toi durablement*

@virginiepanouie

Sommaire

***CHAPITRE 1 DÉCONSTRUIRE TES CROYANCES
LIMITANTES***

***CHAPITRE 2 CONSTRUIRE UNE CONFIANCE EN TOI
DURABLE***

***CHAPITRE 3 DÉVELOPPER UNE DISCIPLINE
BIENVEILLANTE***

***CHAPITRE 4 CULTIVER L'AMOUR DE SOI AU
QUOTIDIEN***

***CHAPITRE 5 PASSER À L'ACTION ET ANCRER
L'AMOUR DE SOI***





Introduction

POURQUOI L'AMOUR DE SOI CHANGE TOUT

Tu as déjà sûrement entendu parler de l'amour de soi. On te l'a vendu à toutes les sauces, sur tous les réseaux, et il est devenu presque banal d'en parler.

Pourtant, combien de personnes arrivent réellement à l'appliquer au quotidien ?

L'amour de soi, ce n'est pas simplement prendre un bain chaud ou s'offrir un massage (même si c'est sympa). Ce n'est pas non plus de l'égoïsme ou une forme de narcissisme déguisé. L'amour de soi, le vrai, c'est avoir une estime profonde et authentique pour la personne que tu es. C'est croire que tu mérites le meilleur, et agir en conséquence, sans culpabilité ni excuses.

Mais soyons honnêtes deux secondes : c'est tout sauf facile. Personne ne nous a vraiment appris à nous aimer. À l'école, on t'apprend à être gentil, poli, à obtenir de bonnes notes ou un bon job, mais jamais à être vraiment à l'aise avec toi-même. Résultat : tu grandis en te comparant constamment aux autres, en cherchant l'approbation extérieure, et en te demandant pourquoi tu as toujours l'impression que quelque chose ne tourne pas rond chez toi.

Si tu lis ces lignes, c'est sûrement parce que tu sens au fond que quelque chose doit changer. Tu en as marre de ne pas te sentir assez bien, de vivre sous le poids des attentes et des jugements, qu'ils viennent de l'extérieur ou pire, de toi-même.

Bonne nouvelle : cet ebook existe précisément pour ça. Je ne vais pas te promettre une transformation miraculeuse en une semaine, mais je peux t'assurer d'une chose : si tu suis ce parcours avec sincérité et engagement, tu vas profondément changer ton regard sur toi-même, renforcer ta confiance et reprendre enfin le contrôle de ta vie.

Tu n'es pas ici par hasard. Ce que tu vas découvrir dans les prochaines pages peut réellement tout changer pour toi, à condition d'être prêt à faire le travail nécessaire.



Chapitre 1

*DÉCONSTRUIRE LES
CROYANCES LIMITANTES*



Partie 1

COMPRENDRE D'OÙ VIENNENT TES BLOCAGES

Personne ne vient au monde en doutant de sa propre valeur. Quand tu étais petite, tu ne te demandais pas si tu étais digne d'amour, d'attention ou de réussite. Tu étais simplement toi-même, naturellement, spontanément. Mais quelque chose a changé en chemin, non ?

Avec le temps, tu as appris à te conformer à ce que les autres attendaient de toi. C'est souvent discret, presque invisible. Ça commence par de petites phrases anodines, des remarques apparemment sans importance comme « Arrête de faire ta timide », « Fais plaisir à maman », ou « Pourquoi tu n'es pas comme ton frère ? ». Petit à petit, ces phrases se gravent dans ton esprit et deviennent des vérités auxquelles tu finis par croire.

L'école ne fait qu'amplifier ce processus. Là-bas, on t'apprend à t'intégrer dans le groupe, à suivre les règles, à être « comme tout le monde ». La différence est rarement valorisée. Au contraire, elle devient une source de moqueries, d'exclusion, parfois même de honte. Sans t'en rendre compte, tu intègres l'idée que pour être aimée et acceptée, tu dois correspondre à une certaine image, à un certain idéal qui n'est pas vraiment le tien.

Mais ce n'est pas seulement ta famille ou l'école. C'est aussi la société entière, les médias et aujourd'hui encore plus, les réseaux sociaux. Chaque jour, tu es bombardée de messages subtils (ou pas si subtils que ça) sur ce à quoi tu devrais ressembler, ce que tu devrais posséder, comment tu devrais vivre. Peu importe combien tu essaies de te conformer à ces standards, ils te font toujours sentir que tu n'en fais pas assez, que tu n'es pas assez bien.

Résultat : sans même t'en apercevoir, tu as fini par accumuler des croyances profondément limitantes sur toi-même. Des croyances qui t'empêchent d'être pleinement toi, qui sabotent ta confiance et qui nourrissent cette petite voix intérieure qui te répète sans arrêt que tu n'es jamais assez bonne.

Mais la première étape pour changer ça, c'est de comprendre une chose essentielle : ces croyances ne sont pas des vérités absolues. Elles ne sont que le résultat d'un conditionnement auquel tu as été exposée pendant des années.

Maintenant que tu vois clairement d'où viennent ces blocages, tu peux commencer à reprendre le pouvoir sur eux. C'est précisément ce que nous allons faire ensemble dans la suite de ce chapitre.





Partie 2

IDENTIFIER CLAIREMENT TES CROYANCES LIMITANTES

Maintenant que tu as compris d'où viennent tes blocages, il est temps d'aller plus loin. Car pour changer tes croyances limitantes, tu dois d'abord savoir exactement quelles sont ces croyances, celles qui sabotent ton estime de toi, ton bonheur et ta capacité à avancer sereinement dans ta vie.

Ces pensées, tu les connais probablement déjà très bien. Elles se répètent souvent dans ton esprit comme une mauvaise playlist en boucle. Parfois, elles sont tellement automatiques que tu ne les remarques même plus consciemment. Pourtant, elles influencent profondément ta réalité.

Voici quelques exemples courants de ces croyances limitantes :

- **« Je ne suis pas à la hauteur »**

Cette croyance te pousse à douter constamment de tes compétences et à éviter de nouvelles expériences par peur d'échouer.

- **« Personne ne peut vraiment m'aimer telle que je suis »**

Celle-ci sabote tes relations, te pousse à porter un masque, et à craindre que les autres découvrent ta « vraie » personnalité.

- **« Je ne mérite pas le bonheur ou la réussite »**

À cause de cette pensée, dès que tu es sur le point de réussir ou d'être heureuse, tu t'auto-sabotes sans même en avoir conscience.

- **« Les autres font toujours mieux que moi »**

Cette croyance te place en permanence dans une posture de comparaison, te faisant croire que tu es constamment en retard sur les autres.





Ces croyances ne sont peut-être pas toutes les tiennes, mais elles sont suffisamment fréquentes pour que tu t'y reconnaises sans doute au moins un peu. Maintenant, ton rôle est de les identifier précisément pour pouvoir les transformer plus tard.

EXERCICE PRATIQUE : REPÉRER TES PROPRES CROYANCES LIMITANTES

Prends une feuille ou ouvre ton journal personnel, et note de façon totalement honnête et sans filtre les phrases négatives que tu te répètes souvent. Pour t'aider, pose-toi les questions suivantes :

- Quelle pensée négative revient régulièrement quand je veux faire quelque chose d'important ?
- Quelle croyance ai-je à propos de moi-même qui m'empêche d'oser davantage ?
- Quels doutes ou peurs surgissent systématiquement dès que je m'imagine réussir, être heureuse ou atteindre mes objectifs ?

Partie 3

DÉCONSTRUIRE ET TRANSFORMER TES CROYANCES

Tu as fait le plus dur : identifier clairement les croyances qui te limitent. Maintenant, il est temps de passer à l'action. Car une croyance limitante ne disparaît pas toute seule, et tu ne peux pas non plus la faire disparaître simplement en essayant de l'oublier ou en la repoussant loin de toi.

La meilleure manière d'en finir définitivement avec ces pensées négatives, c'est de les déconstruire méthodiquement. Pour ça, on va utiliser une approche simple, concrète, mais ultra-puissante.

Étape 1 : Remettre en question ta croyance

Prends une des croyances limitantes que tu as identifiées dans l'exercice précédent. Par exemple :

- **« Je ne mérite pas d'être heureuse. »**



Puis pose-toi ces questions, très honnêtement :

- ***Est-ce que c'est absolument vrai ?***

(Est-ce une vérité universelle ou simplement une idée subjective ?)

- ***Est-ce que cette croyance m'aide ou me limite ?***

(Quel effet concret a-t-elle sur ta vie et tes choix quotidiens ?)

- ***Que se passerait-il dans ma vie si je décidais d'arrêter d'y croire ?***

(Imagine ta vie si cette croyance disparaissait d'un seul coup.)

Cette réflexion va te permettre de réaliser à quel point cette croyance n'est qu'une construction mentale, et surtout qu'elle ne te sert absolument pas.

Étape 2 : Remplacer ta croyance par une affirmation positive

Maintenant que tu vois clairement que cette croyance n'est ni utile ni vraie, il est temps de créer une affirmation positive à la place. Reprenons l'exemple précédent :

- Croyance négative : « ***Je ne mérite pas d'être heureuse.*** »
- Affirmation positive : « ***Je suis digne d'être heureuse et je mérite tout le bonheur que la vie peut m'offrir.*** »

Attention, ne choisis pas une affirmation trop vague ou trop générique. Tu dois ressentir profondément la vérité et la puissance de cette nouvelle affirmation. Elle doit te faire du bien immédiatement, quand tu la prononces à voix haute.



Étape 3 : Renforcer ta nouvelle croyance par la répétition

Écris cette affirmation positive sur un papier, une carte ou même sur ton téléphone. Lis-la chaque matin au réveil et chaque soir avant de dormir. Prononce-la à voix haute dès que tu sens ton ancienne croyance refaire surface.

Au début, tu ressentiras peut-être un peu de résistance. C'est normal, tu as entretenu ta croyance négative pendant des années ! Mais plus tu répéteras ton affirmation positive, plus elle deviendra naturelle, puissante, et réelle pour toi.

Exercice pratique

TRANSFORMER TES CROYANCES EN PROFONDEUR


- Choisis au moins 3 croyances limitantes que tu veux absolument transformer.
- Fais ces trois étapes détaillées ci-dessus pour chacune d'elles.
- Garde tes affirmations positives près de toi chaque jour, et rappelle-toi régulièrement pourquoi tu choisis désormais de croire à ces nouvelles pensées positives.

Ce travail demande de la régularité et de la détermination, mais crois-moi : rien n'est plus libérateur que de sentir tomber les chaînes des croyances qui te retenaient en arrière depuis trop longtemps.



Chapitre 2

*CONSTRUIRE UNE
CONFIANCE RÉELLE ET
DURABLE*



Partie 1

COMPRENDRE LA VRAIE CONFIANCE EN SOI

La confiance en soi, on en parle partout, tout le temps. À tel point que tu pourrais croire que c'est juste une histoire de posture, de sourire assuré ou de parler fort. Mais la vérité, c'est que la vraie confiance en soi n'a rien à voir avec tout ça.

Tu connais probablement quelqu'un dans ton entourage qui semble extrêmement sûr de lui en apparence, mais qui au fond est rongé par les doutes dès que personne ne regarde. C'est ça, l'estime de soi superficielle : une confiance fragile basée sur des accomplissements extérieurs, sur l'apparence ou sur l'opinion des autres.

Mais la vraie confiance, celle qu'on veut construire ensemble dans ce chapitre, c'est tout autre chose. C'est une confiance profonde, solide, et stable, peu importe les circonstances ou le regard des autres.

Cette confiance durable repose sur quatre piliers fondamentaux





1 L'ACCEPTATION INCONDITIONNELLE DE TOI-MÊME

La confiance réelle commence par t'accepter telle que tu es, entièrement, avec tes forces mais aussi tes imperfections. Elle se renforce lorsque tu arrêtes de lutter contre toi-même et que tu acceptes que tu es déjà suffisante.

2 L'AUTHENTICITÉ

Être authentique signifie assumer pleinement qui tu es vraiment, sans masque, sans jouer un rôle pour plaire ou impressionner. Plus tu es toi-même, plus ta confiance se renforce naturellement, parce que tu n'as plus peur d'être démasquée ou rejetée pour ce que tu es vraiment.

3 LA CAPACITÉ À REBONDIR APRÈS L'ÉCHEC

La vraie confiance, ce n'est pas l'absence d'échecs ou d'erreurs, c'est savoir que tu peux toujours te relever après un obstacle. Chaque fois que tu te relèves, ta confiance devient un peu plus forte, car tu comprends que rien n'est définitif et que tout peut être transformé en apprentissage.

4 LE FAIT D'AGIR MALGRÉ LA PEUR

La confiance durable ne signifie pas l'absence de peur, mais plutôt le courage de faire ce qui compte vraiment pour toi, même lorsque tu ressens de l'anxiété ou de l'appréhension. Chaque fois que tu dépasses ta peur pour agir, tu renforces ton estime personnelle et tu te prouves à toi-même que tu es capable de beaucoup plus que tu ne le pensais.

Ces quatre piliers seront la base de ta nouvelle confiance en toi, solide et durable. Comprendre ce qu'est la vraie confiance en soi est le premier pas essentiel pour changer la manière dont tu te perçois et pour commencer à t'aimer pleinement, exactement comme tu es.

Dans la suite, nous verrons comment cultiver cette confiance concrètement, étape par étape.



Partie 2

CHANGER TON DIALOGUE INTÉRIEUR

Tu as sûrement remarqué cette petite voix intérieure qui te parle en permanence. Parfois, elle te rassure, mais souvent elle critique, doute, juge et te rappelle constamment ce qui ne va pas chez toi. Ce dialogue intérieur, c'est ton compagnon de route permanent, pour le meilleur et surtout pour le pire si tu ne prends pas les choses en main.

Ton dialogue intérieur façonne directement ton estime de toi-même. Si cette petite voix est négative, dure ou critique, elle finit par détruire progressivement ta confiance et saboter chacun de tes projets.


Imagine un instant qu'une amie te parle de la façon dont tu te parles à toi-même. Tu resterais amie avec elle ? Probablement pas. Pourtant, toi, tu acceptes ce traitement chaque jour sans même y réfléchir.

Changer ton dialogue intérieur, c'est apprendre à devenir ta propre alliée plutôt que ta pire ennemie. Ce changement, tu peux l'opérer dès maintenant. Ça ne sera pas automatique ni instantané, mais avec un peu de pratique, tu verras ta confiance grandir jour après jour.

*EXERCICE PRATIQUE :
LE TEST DU « SI UNE AMIE
ME PARLAIT COMME ÇA »*

Prends un carnet ou une feuille, puis note les phrases négatives que tu te répètes souvent. Voici quelques exemples :

- « Je n'arrive jamais à rien. »
- « Je suis vraiment nulle pour ça. »
- « De toute façon, personne ne va m'écouter. »





Maintenant, imagine que ta meilleure amie te dise ces phrases. Comment réagiras-tu ? Probablement en la rassurant, en lui disant qu'elle exagère, qu'elle est capable de réussir, qu'elle ne doit pas être aussi dure avec elle-même.

C'est exactement ce que tu vas faire pour toi maintenant.

- Reprends chacune de ces phrases et écris une réponse bienveillante, comme tu le ferais avec cette amie. Par exemple :

« ***Je n'arrive jamais à rien*** » devient → « Peut-être que je ne réussis pas tout, mais j'ai réussi beaucoup de choses dans ma vie, et j'en suis fière. »

« ***Je suis vraiment nulle pour ça*** » devient → « Je ne maîtrise pas encore totalement cette compétence, mais avec du temps et de l'entraînement, je sais que j'en suis capable. »

« ***De toute façon, personne ne va m'écouter*** » devient → « Ce que j'ai à dire est important, et ceux qui veulent vraiment m'écouter seront là. »

Ce simple exercice permet de transformer en profondeur la manière dont tu communique avec toi-même. À force de le pratiquer, ce dialogue intérieur bienveillant deviendra naturel, et ta confiance en toi se renforcera jour après jour.

Tu mérites un dialogue intérieur qui te valorise, te soutient et te tire vers le haut. Commence dès maintenant, et observe l'impact positif sur ta vie.





Partie 3

S’AFFIRMER AU QUOTIDIEN

S'affirmer, ce n'est pas être agressive ou vouloir avoir toujours raison. Ce n'est pas non plus écraser les autres ou imposer ta volonté à tout prix. S'affirmer, c'est simplement oser exprimer ce que tu ressens vraiment, poser des limites claires, et prendre ta place sans culpabilité ni peur du jugement.

Combien de fois as-tu dit « oui » alors que tu avais envie de dire « non » ? Combien de fois t'es-tu retrouvée à accepter quelque chose uniquement pour éviter un conflit ou pour ne pas décevoir quelqu'un d'autre ? Chaque fois que tu fais ça, tu envoies inconsciemment un message à ton cerveau qui dit : « Je ne suis pas assez importante pour être écoutée et respectée ».

Mais chaque fois que tu oses dire clairement ce que tu penses, ce que tu veux ou ce dont tu as besoin, tu renforces ta confiance en toi. Pourquoi ? Parce que tu montres concrètement que ta voix compte, que tes émotions sont valables et que tu mérites d'être respectée.



La clé pour s'affirmer au quotidien tient en trois mots simples :
clarté, respect, cohérence.

- Clarté : Tu dois savoir exactement ce que tu ressens et ce que tu veux exprimer.
- Respect : Ton message doit être exprimé calmement, sans agressivité, mais avec fermeté.
- Cohérence : Tes actes doivent être en accord avec ce que tu exprimes.

EXERCICE PRATIQUE : S’AFFIRMER EN SITUATION CONCRÈTE

Voici une méthode simple et puissante pour apprendre à t'affirmer :

- Identifie une situation récente dans laquelle tu as eu du mal à exprimer ce que tu voulais ou à poser une limite claire.
- Écris ce que tu aurais aimé dire à ce moment-là, en utilisant une formulation simple et directe, sans t'excuser ou te justifier inutilement. Par exemple :
 - *« Je comprends ta demande, mais ça ne me convient pas aujourd'hui. »*
 - *« Je suis désolée, mais je ne peux pas m'occuper de ça en ce moment. »*
 - *« Je n'apprécie pas vraiment quand tu me parles sur ce ton. »*
- Visualise clairement la scène dans ta tête en imaginant que tu dis cette phrase calmement, avec assurance et bienveillance.



Plus tu pratiqueras cet exercice régulièrement, plus tu seras capable de le faire naturellement dans la vie réelle. Ta confiance se construira à chaque fois que tu oseras affirmer tes limites et tes besoins, même dans les petites situations du quotidien.

En t'affirmant ainsi, tu envoies un message fort à ton cerveau et à ton entourage : tu mérites le respect, tu as de la valeur, et tu es pleinement légitime à prendre ta place.





Chapitre 3

*DÉVELOPPER UNE
DISCIPLINE
BIENVEILLANTE*



Partie 1

LA DISCIPLINE, UNE PREUVE D'AMOUR DE SOI

Le mot « discipline » ne fait pas toujours rêver, je sais. Peut-être qu'en lisant ce mot, tu imagines déjà quelque chose de strict, pénible, contraignant, ou pire, une obligation imposée de l'extérieur. Pourtant, la discipline dont on va parler ici est très différente : c'est une discipline bienveillante, une preuve concrète de l'amour que tu te portes.

Être disciplinée, dans ce contexte, ça signifie simplement décider consciemment de faire ce qui est bon pour toi, même quand tu n'en as pas envie sur le moment. Ce n'est pas une punition, c'est un acte de respect envers toi-même.

Pense à la discipline comme à une amie fidèle, une alliée qui veut vraiment ton bien, même quand tu as envie de tout laisser tomber. Ce n'est pas se forcer à faire quelque chose par culpabilité ou par obligation extérieure, c'est plutôt choisir volontairement ce qui va réellement améliorer ta vie à long terme.

Par exemple, si tu décides de manger plus sainement, de faire du sport ou d'avoir une routine matinale plus productive, ce n'est pas parce que « tu dois » ou « tu devrais », mais parce que tu sais profondément que ces choix vont renforcer ton estime, ta confiance et ta santé mentale



La discipline bienveillante repose donc sur trois idées clés :

- Elle est volontaire : Personne ne te force. C'est toi qui choisis consciemment de respecter ces engagements pour ton propre bien.
- Elle est flexible : Ce n'est pas tout ou rien. Si tu dérapes une fois, ce n'est pas grave. Tu reprends simplement le lendemain, sans te juger sévèrement.
- Elle est motivée par l'amour de toi-même : Tu fais ces choix parce que tu mérites d'avoir une vie belle, saine et équilibrée.

En réalité, la discipline bienveillante est une forme d'auto-respect très puissante. Chaque fois que tu honores un engagement pris envers toi-même, tu envoies à ton cerveau un message clair : « Je tiens mes promesses envers moi-même. Je suis fiable et importante. »

Et c'est là que la magie opère : plus tu respectes ces engagements envers toi-même, plus ta confiance en toi augmente, et plus tu développes naturellement une estime de toi solide et durable.






Partie 2

METTRE EN PLACE DES HABITUDES DURABLES

Tu l'as sûrement déjà vécu : pleine de motivation, tu décides de changer ta routine, d'adopter une nouvelle habitude saine, et puis... après quelques jours ou quelques semaines, tout retombe. C'est frustrant, démotivant, et tu finis par croire que tu n'es juste « pas faite pour ça ». Pourtant, ce n'est pas vrai. Ce n'est pas toi le problème, c'est souvent la façon dont tu t'y prends.

Pour créer une habitude durable, il faut comprendre un principe essentiel : la clé d'une habitude solide, c'est la régularité, pas l'intensité. Autrement dit, mieux vaut 10 minutes chaque jour que 2 heures une fois par semaine.



Voici une méthode simple et efficace en trois étapes pour installer une nouvelle habitude durablement dans ta vie :

Étape 1 : Choisis UNE habitude à la fois

La plus grosse erreur, c'est de vouloir tout changer en même temps. Résultat, tu t'épuises et tu abandonnes vite. Choisis une seule habitude à adopter. Une habitude qui te fait vraiment envie et que tu peux intégrer facilement à ta routine actuelle.

Exemples simples :

- Méditer 5 minutes chaque matin.
- Écrire dans ton journal chaque soir.
- Faire une petite séance de sport 10 minutes par jour.

Étape 2 : Intègre-la à ta routine actuelle

Pour faciliter l'adoption d'une nouvelle habitude, rattache-la à une habitude déjà existante. Ainsi, elle s'intégrera naturellement à ton quotidien sans que tu aies à y penser constamment.

Par exemple :


- « *Après mon café du matin, je prends 5 minutes pour méditer.* »
- « *Après m'être brossée les dents, j'écris une phrase positive dans mon journal.* »
- « *Dès que je rentre à la maison, je fais 10 minutes d'exercice.*


Associer ta nouvelle habitude à un geste que tu fais déjà chaque jour rend les choses beaucoup plus simples pour ton cerveau.

Étape 3 : Commence petit et augmente progressivement

Ne commence jamais trop fort. Si tu veux instaurer une nouvelle habitude de méditation, commence par 2 minutes. Si tu veux écrire chaque jour, commence par quelques lignes. Si tu veux bouger chaque jour, commence par un exercice très court.

Une fois que cette mini-habitude est solidement installée, tu pourras progressivement augmenter la durée ou l'intensité. Cette méthode est beaucoup plus durable que de te lancer directement dans quelque chose de trop exigeant, que tu risques d'abandonner rapidement.





Rappelle-toi que l'objectif n'est pas la perfection immédiate, mais la régularité. Sois bienveillante envers toi-même : si tu rates un jour, ce n'est pas grave. Reprends dès le lendemain. C'est cette régularité tranquille qui fera toute la différence sur le long terme.

Dans la prochaine partie, on verra comment gérer les petites rechutes inévitables de façon positive et constructive.

Partie 3

GÉRER LES RECHUTES AVEC BIENVEILLANCE

Soyons honnêtes deux secondes : même avec la meilleure motivation du monde, tu vas forcément connaître des moments de rechute. C'est humain, c'est normal, et ce n'est surtout pas une raison pour abandonner tout ce que tu as déjà accompli.

Le problème, ce n'est pas la rechute elle-même, c'est la façon dont tu y réagis. Beaucoup de personnes voient chaque faux-pas comme un échec définitif, une preuve qu'elles ne sont pas capables, ou qu'elles ne méritent pas de réussir. Mais toi, tu vas apprendre à faire autrement.

Plutôt que de te juger sévèrement quand tu rates une journée ou que tu n'arrives pas à maintenir une habitude, tu vas adopter une approche beaucoup plus bienveillante, intelligente et productive.



Voici comment gérer ces rechutes efficacement :

1 ACCEPTE QUE C'EST NORMAL

Tu n'es pas un robot, et personne n'est parfait. Accepter l'idée que les rechutes font partie du processus te permettra de les vivre avec moins de culpabilité. Dis-toi simplement :

« Ok, aujourd'hui je n'ai pas réussi à tenir ma nouvelle habitude. Ce n'est pas grave, ça arrive à tout le monde. »

2 ANALYSE RAPIDEMENT LA CAUSE

Au lieu de t'en vouloir, prends quelques minutes pour comprendre pourquoi cette rechute a eu lieu.

- Est-ce à cause d'un événement imprévu, d'un manque d'organisation, d'une émotion négative ?
- Que peux-tu apprendre de cette situation pour mieux t'y préparer la prochaine fois ?

3 REPRENDS IMMÉDIATEMENT TA ROUTINE

Le piège numéro un est de te dire : « Tant pis, c'est foutu pour aujourd'hui, autant tout laisser tomber ». Non, ce n'est pas « foutu ». Chaque jour est une nouvelle occasion de recommencer. Dès le lendemain, reprends ta routine exactement comme avant, sans essayer de compenser excessivement.

EXERCICE PRATIQUE : CRÉER UN PLAN D'ACTION EN CAS DE RECHUTE

Prépare dès maintenant ton propre « plan anti-rechute » :

- Écris sur une feuille comment tu vas réagir précisément la prochaine fois que tu auras une rechute. Par exemple :
 - « Je prendrai 5 minutes pour respirer calmement et me rappeler pourquoi j'ai choisi cette habitude. »
 - « Je ferai immédiatement une petite action symbolique (2 minutes de méditation, 3 lignes dans mon journal, etc.) pour reprendre le fil de mon habitude. »
 - « Je noterai ce que cette rechute m'apprend pour éviter que ça se reproduise. »

En ayant ce plan déjà prêt, tu seras beaucoup moins déstabilisée quand une rechute surviendra. Tu auras toutes les clés pour te remettre rapidement sur la bonne voie avec bienveillance et efficacité.


Tu l'as compris : ce n'est pas la rechute qui compte, mais ta capacité à rebondir juste après. C'est exactement comme ça que tu vas construire une discipline solide, durable, et profondément bienveillante envers toi-même.





Chapitre 4

*CULTIVER L'AMOUR DE SOI
AU QUOTIDIEN*



Partie 1

TON ENVIRONNEMENT INFLUENCE TON AMOUR DE TOI

Tu as beau travailler sur toi-même, transformer tes croyances et cultiver ta confiance : si ton environnement quotidien ne soutient pas ces efforts, tu risques de constamment nager à contre-courant.

Quand on parle d'environnement, on ne parle pas seulement de l'endroit où tu vis (même si ça compte aussi). On parle surtout des personnes qui t'entourent, des habitudes qui structurent ta journée, des messages que tu reçois en permanence (à travers les réseaux sociaux, les médias, les conversations). Tout ça a un impact considérable sur la façon dont tu te perçois toi-même.

imagine que tu plantes une graine dans une terre aride et toxique : peu importe à quel point cette graine a du potentiel, elle aura beaucoup de mal à grandir. Maintenant, imagine que tu plantes la même graine dans une terre fertile, nourrissante et favorable : elle va naturellement s'épanouir, presque sans effort. Toi, tu es cette graine, et ton environnement quotidien, c'est ta terre.

Voici comment tu peux commencer à transformer ton environnement dès aujourd'hui :

Fais un bilan honnête de ton entourage

Réfléchis aux personnes qui t'entourent : amis, collègues, famille. Pose toi ces questions :

- Qui te soutient vraiment dans ton évolution ?
- Qui te donne régulièrement l'impression d'être insuffisante, ou diminue ton énergie ?
- Avec qui ressens-tu le besoin de te justifier ou de porter un masque ?

Sois honnête avec toi-même. Cela ne veut pas dire couper radicalement toutes les relations difficiles, mais prend conscience de celles qui demandent à être ajustées ou mieux encadrées pour préserver ta confiance et ton énergie.


Observe les messages quotidiens que tu absorbes

Prend aussi un moment pour réfléchir à tout ce que tu consommes chaque jour en termes de messages et d'informations :

- Est-ce que les réseaux sociaux te font du bien ou te font constamment te comparer ?
- Est-ce que les séries que tu regardes ou les conversations que tu écoutes renforcent ton estime ou nourrissent tes doutes ?

Prend quelques minutes pour identifier clairement ces sources d'énergies négatives dans ta vie quotidienne.

Cette première prise de conscience est essentielle : une fois que tu réalises concrètement comment ton environnement actuel influence ton amour de toi-même, tu seras prête à faire les ajustements nécessaires pour cultiver durablement une estime de toi authentique et solide.





Partie 2

LES PRATIQUES QUOTIDIENNES EFFICACES

S'aimer vraiment, ce n'est pas juste une belle idée que tu gardes dans un coin de ta tête. Ça demande des actions concrètes chaque jour, même les jours où ça ne vient pas naturellement. Si tu veux cultiver durablement l'amour de toi-même, tu as besoin de petits gestes simples et réguliers qui deviendront aussi évidents que de te brosser les dents chaque matin.

Pas de panique, pas besoin de passer deux heures par jour à méditer ou de réciter des mantras interminables (sauf si tu aimes ça !). On va rester pratique, efficace, et surtout : réaliste.



Voici trois pratiques très simples mais extrêmement puissantes que tu peux facilement intégrer dans ton quotidien :

1. Journaling guidé : libère-toi l'esprit

Prend chaque soir 5 minutes pour écrire quelques lignes dans un carnet. Pas besoin de longs paragraphes ou de pages entières. L'objectif est juste de libérer ton esprit et de renforcer ton estime de toi avec des questions simples :

- « *Qu'est-ce que j'ai réussi aujourd'hui ?* »
- « *Qu'est-ce que j'apprécie chez moi en ce moment ?* »
- « *De quoi je suis reconnaissante aujourd'hui ?* »

Cet exercice ne te prend presque pas de temps, mais fait une différence énorme sur ton moral et ta confiance quand tu le pratiques régulièrement.

Méditation simplifiée : recentre-toi facilement

Si tu es intimidée par l'idée de méditer, commence simplement par une mini-méditation de 3 minutes chaque matin :

- Installe-toi confortablement.
- Ferme les yeux et prends 5 respirations lentes et profondes.
- Répète mentalement une affirmation simple qui te fait du bien comme : « *Je suis digne d'amour et de respect* », « *Je mérite de m'aimer pleinement* », ou encore « *Aujourd'hui, je choisis de prendre soin de moi* ».

Ça suffit amplement pour calmer ton esprit, recentrer tes pensées et nourrir doucement ta confiance en toi.





3. Visualisation rapide pour booster ta confiance

Avant une situation stressante ou au début de ta journée, prend simplement une minute pour fermer les yeux et visualiser clairement la version de toi-même confiante, calme et heureuse.

Imagine-toi sourire, respirer profondément, être fière de toi. Ressens réellement cette sensation dans ton corps. En faisant ça régulièrement, tu aides ton cerveau à intégrer cette image positive, ce qui t'aidera naturellement à te sentir plus confiante et plus à l'aise dans ta peau.

Ces trois petites pratiques ne prennent que quelques minutes par jour. Mais pratiquées régulièrement, elles vont rapidement transformer la façon dont tu te vois et dont tu te sens.

Tu mérites ces petits gestes quotidiens. Fais-en une priorité, et tu sentiras très vite l'impact positif sur ton amour de toi-même.



Partie 3

L'ART DE PRENDRE DES DÉCISIONS ALIGNÉES AVEC TOI-MÊME

Ta vie, aujourd'hui, est le résultat des décisions que tu as prises hier. Et ta vie de demain sera façonnée par les choix que tu fais aujourd'hui. Pourtant, combien de fois prends-tu des décisions pour plaire aux autres, par habitude, par peur du jugement ou simplement parce que c'est plus facile sur le moment ?

Prendre des décisions alignées avec toi-même, c'est te respecter profondément. C'est faire des choix en fonction de tes propres envies, valeurs et priorités, plutôt qu'en fonction des attentes des autres. Et non, ce n'est pas égoïste. Au contraire, c'est le seul moyen d'être pleinement heureuse et épanouie dans ta vie.

Alors, comment savoir si une décision est vraiment alignée avec toi-même ?

Pose-toi simplement ces trois questions puissantes chaque fois que tu hésites ou que tu sens que tu fais des choix par obligation ou par peur :

- Est-ce que cette décision me rapproche ou m'éloigne de la personne que j'ai envie de devenir ?

Si ta décision ne contribue pas à renforcer l'amour que tu te portes ou à te rapprocher de la vie que tu veux vraiment, alors ce n'est pas la bonne décision pour toi.

- Est-ce que je prends cette décision par peur du jugement, pour plaire à quelqu'un, ou parce que je la ressens profondément ?

Prends un moment pour ressentir sincèrement ta motivation derrière ton choix. Une décision alignée est toujours motivée par ce que tu ressens profondément juste pour toi, pas par ce que les autres attendent de toi.

- Si je m'aimais totalement et pleinement, que choisirais-je ? Cette question est magique. Elle te recentre immédiatement sur ce qui compte vraiment. Car si tu t'aimes pleinement, tes décisions deviennent évidentes : elles sont là pour te respecter, pour te protéger, et surtout pour te rendre heureuse.

En intégrant ces questions à ton quotidien, tu prends conscience de la puissance de tes choix. Tu ne subis plus ta vie, tu en deviens réellement actrice. Chaque choix aligné est un acte d'amour envers toi-même, et chaque fois que tu choisis avec authenticité, tu renforces ton estime personnelle.

Décider pour toi, ce n'est pas être individualiste. C'est assumer que ta vie t'appartient, et que tu mérites de la vivre selon tes propres règles, tes valeurs profondes, et tes véritables désirs.





Chapitre 5

*PASSER À L'ACTION ET
ANCRER DÉFINITIVEMENT
L'AMOUR DE SOI*



Partie 1

TON PLAN D'ACTION PERSONNEL EN 30 JOURS

Maintenant, place à l'action ! Tout ce que tu as lu jusqu'à présent ne servira à rien si tu ne passes pas concrètement à la pratique. L'amour de soi ne s'installe pas uniquement en lisant ou en comprenant des concepts ; il se construit en passant à l'action de façon régulière et structurée.

Pour cela, je te propose un plan d'action simple, clair et surtout réaliste sur 30 jours. Le but, c'est d'ancrer toutes ces nouvelles habitudes progressivement pour que l'amour de toi devienne naturel et durable dans ta vie.



Voici comment créer ton plan personnel en 3 étapes concrètes :

1 CHOISIS 3 HABITUDES CLÉS À ANCRER

Parmi toutes les pratiques et habitudes que tu as découvertes dans cet ebook, sélectionne-en 3 maximum que tu veux absolument intégrer dans ton quotidien.

Par exemple :

- Faire 5 minutes de méditation chaque matin.
- Écrire chaque soir dans ton journal une chose dont tu es fière.
- Répéter une affirmation positive tous les jours à voix haute.

Choisis des habitudes simples et rapides, qui t'inspirent vraiment.

2 CRÉE TA CHECKLIST QUOTIDIENNE

Sur une feuille ou dans un carnet, crée une checklist simple avec tes 3 habitudes. Chaque jour, coche clairement ce que tu as réussi à faire.

Par exemple :

- Méditation 5 min
- Journaling positif (soir)
- Affirmation à voix haute

Le fait de cocher chaque jour te donnera un vrai sentiment d'accomplissement, renforcera ta motivation et te permettra de suivre clairement ta progression.

3 PRENDS UN ENGAGEMENT ÉCRIT AVEC TOI-MÊME

Écris clairement sur une feuille l'engagement que tu prends envers toi-même. Par exemple :

« Moi, [Ton prénom], je m'engage à suivre ce plan pendant 30 jours parce que je mérite de m'aimer pleinement, d'être heureuse et épanouie. »

Affiche ce papier à un endroit bien visible pour te rappeler chaque jour que cet engagement envers toi-même est important, concret, et qu'il mérite toute ta priorité.



Partie 2

SURMONTER LES OBSTACLES LES PLUS FRÉQUENTS

Tu t'es engagée, tu as ton plan d'action sous la main, et tu es prête à te lancer. Génial ! Mais laisse-moi être honnête avec toi : sur le chemin, tu rencontreras forcément des obstacles. C'est normal, et ça fait partie du jeu.

Mais au lieu d'abandonner à la première difficulté, tu vas anticiper ces obstacles pour mieux les surmonter. Voici les obstacles les plus fréquents que tu pourrais rencontrer, ainsi que des solutions efficaces et pratiques pour les dépasser facilement :



Obstacle 1 : Le manque de motivation

La motivation ne sera pas toujours présente. C'est normal, tu es humaine ! Certains jours, tu n'auras absolument pas envie de faire tes exercices ou tes nouvelles routines.

👉 Solution pratique :

Quand tu sens ta motivation baisser, rappelle-toi clairement pourquoi tu veux renforcer ton amour de toi. Écris ta raison profonde sur un papier (par exemple : « Parce que je mérite d'être heureuse et épanouie ») et garde-le à portée de vue. Chaque fois que la motivation baisse, relis cette phrase pour te reconnecter à ton « pourquoi ».

Obstacle 2 : Le doute et l'impatience

Tu pourrais commencer à douter de toi, te demander si ça sert vraiment à quelque chose. C'est normal d'avoir ces pensées lorsque les résultats tardent un peu à venir.

La clé : rappelle-toi que tu es dans un processus, pas dans un sprint. Relis tes notes pour constater tes progrès, aussi petits soient-ils. La transformation ne se fait pas en une journée, mais chaque petit pas compte.

Obstacle 3 : Le regard et les critiques des autres

Certaines personnes de ton entourage pourraient critiquer ou remettre en cause tes nouvelles habitudes. C'est un des obstacles les plus difficiles, car il touche directement à ta vulnérabilité.

Face à ces critiques, rappelle-toi une vérité puissante : tu fais ce travail pour toi, pas pour eux. Tu n'as pas à justifier tes choix à quiconque. Si tu ressens le besoin, prépare une réponse simple et ferme, comme : *« Je fais ça pour moi, parce que c'est important pour moi, et ça me fait du bien. »*



EXERCICE PRATIQUE : PRÉPARER TA BOÎTE À OUTILS ANTI-OBSTACLES

- Prends une feuille et note clairement quels obstacles tu anticipes (manque de motivation, doute, critiques...).
- En face de chacun de ces obstacles, écris précisément comment tu vas réagir quand ils apparaîtront. Utilise les solutions proposées ci-dessus ou personnalise-les selon ce qui te parle le plus.
- Garde cette feuille avec toi, de manière à pouvoir y revenir dès que tu sens arriver une difficulté.

Être préparée, c'est déjà avoir gagné une grande partie de la bataille. Les obstacles, tu vas les rencontrer, mais maintenant tu sais exactement comment les surmonter avec douceur et détermination.



Partie 3

MESURER TES PROGRÈS ET CÉLÉBRER CHAQUE VICTOIRE

Tu t'es engagée, tu as mis en place tes nouvelles habitudes, et tu as appris à surmonter les obstacles. Maintenant, il est essentiel de prendre régulièrement conscience de tes progrès et, surtout, de célébrer tes petites et grandes victoires.

Pourquoi c'est aussi important ? Parce que ton cerveau adore les récompenses. Chaque fois que tu célèbres une petite victoire, tu renforces positivement ton habitude. Autrement dit, tu donnes à ton esprit une raison supplémentaire de continuer.

Mais alors, comment mesurer tes progrès sans tomber dans la pression inutile ou l'autocritique ?

Voici une méthode simple, douce et efficace :

Crée ton journal de bord

Prends un carnet dédié (ou réserve une partie de ton journal) où tu noteras chaque semaine tes progrès. Choisis un moment précis pour le faire, idéalement le même jour chaque semaine.

Dans ton journal, note simplement :

- Ce que tu as réussi à accomplir cette semaine.
- Les moments où tu as ressenti une amélioration concrète (plus de confiance, plus de calme, plus de respect envers toi-même, etc.).
- Une petite victoire dont tu es particulièrement fière, même si elle paraît minuscule (« *J'ai osé dire non à quelque chose que je ne voulais pas faire* », « *J'ai tenu 7 jours de méditation* », etc.).




Célèbre chaque victoire

Ne sous-estime jamais la puissance de célébrer tes réussites, même les plus petites. Chaque progrès compte. Pour célébrer, pas besoin de grandes choses :

- Offre-toi un moment rien que pour toi (un bain chaud, une balade tranquille, une soirée avec ton livre préféré).
- Dis-toi clairement à voix haute : « Bravo, je suis fière de moi ! »
- Partage ta victoire avec quelqu'un qui te soutient réellement.

Célébrer est un acte puissant : tu montres à ton cerveau que chaque pas en avant mérite reconnaissance et encouragement.

En mesurant tes progrès et en célébrant chaque petite victoire, tu construis progressivement une confiance inébranlable. Tu apprends à voir clairement tout ce que tu es capable d'accomplir, et tu prends conscience que l'amour de toi-même n'est plus une idée abstraite, mais une réalité tangible que tu vis pleinement au quotidien.




Conclusion



Tu viens d'achever un parcours essentiel : apprendre à t'aimer vraiment, sans compromis, sans culpabilité, et surtout, sans te perdre dans des concepts flous. Je suis fière de toi, car si tu es arrivée jusqu'ici, c'est que tu as réellement pris la décision de t'accorder l'importance que tu mérites.

Mais rappelle-toi une chose très importante : tout ce que tu as appris dans cet ebook ne prendra réellement sens que si tu l'appliques concrètement dans ta vie. Lire, c'est bien, mais agir, c'est mille fois mieux. Chaque action que tu vas entreprendre à partir d'aujourd'hui est une petite victoire, un message puissant que tu envoies à ton esprit : tu mérites l'amour, le respect et l'épanouissement.

Alors ne laisse pas tout ce que tu as découvert ici dormir dans un coin. Reviens-y aussi souvent que nécessaire, relis tes notes, refais les exercices, ajuste ta routine au fil du temps. Plus tu pratiqueras, plus tu verras des changements profonds et durables.

A person with long brown hair, wearing a bright yellow jacket, is seen from behind with their arms raised. Their hands are positioned to form a heart shape against a bright, hazy background. The text is overlaid on a semi-transparent white rounded rectangle.

Rappelle-toi toujours que l'amour de soi n'est pas une destination finale, mais un chemin que tu choisis d'emprunter chaque jour. Certains jours seront plus simples, d'autres un peu moins. Et c'est parfaitement normal. Mais maintenant, tu connais les clés pour avancer sereinement, avec compassion, discipline bienveillante, et confiance durable en toi-même.

Tu as déjà tout en toi pour devenir la meilleure version de toi-même. Ce guide t'a simplement montré comment reconnecter avec cette vérité profonde, celle que tu portes depuis toujours.

Maintenant, c'est ton moment.

Respire profondément, relève la tête, et avance fièrement vers la vie que tu mérites. N'oublie jamais :

Tu es assez. Tu es digne. Et tu es prête.

Merci de m'avoir fait confiance tout au long de cet ebook. Je te souhaite le meilleur sur ton chemin d'amour de soi.