

# OSEZ L'INCONNU

*7 étapes pour sortir de votre  
zone de confort et révéler votre  
potentiel*



Osez **Confiance**

# TABLE DES MATIÈRES

<b>TABLE DES MATIÈRES</b>	<b>2</b>
<b>INTRODUCTION</b>	<b>3</b>
Étape 1 : Explorer votre zone de confort	5
Étape 2 : Identifier les peurs qui vous retiennent	6
Étape 3 : Changer votre perception de l'inconfort	7
Étape 4 : Mettre en place des micro-défis	9
Étape 5 : Renforcer votre résilience mentale	10
Étape 6 : Transformer vos pensées limitantes	12
Étape 7 : Célébrer vos victoires et intégrer le changement	14
<b>CONCLUSION</b>	<b>16</b>
5 micro-défis à essayer dès aujourd'hui	18
Quel aventurier du quotidien es-tu ?	20
Checklist : Les indispensables pour sortir de sa zone de confort en toute sécurité	23

# INTRODUCTION

Bienvenue dans ce guide pratique, spécialement conçu pour vous aider à franchir les barrières invisibles qui vous retiennent encore. Que vous souhaitiez atteindre un objectif audacieux, dépasser une peur, ou simplement vivre une vie plus épanouissante, ce guide est votre premier pas vers une transformation durable.

## Ce que vous pourrez accomplir dès la première utilisation :

Dès que vous commencerez à appliquer les conseils de ce guide, vous serez capable :

- De repérer les mécanismes qui vous maintiennent dans votre zone de confort.
- De poser une première action simple mais significative pour sortir de votre routine habituelle.
- De ressentir une étincelle de confiance en constatant que, oui, vous êtes capable de franchir un pas vers l'inconnu.

Ces premiers changements, bien que modestes, initient un effet boule de neige. Chaque petit succès alimente votre confiance, qui à son tour vous donne le courage d'agir davantage.

## Ce que cela peut transformer avec le temps :

Imaginez une version de vous-même qui relève avec assurance des défis autrefois intimidants. Une version qui transforme ses peurs en opportunités et ses échecs en apprentissages. En suivant les étapes de ce guide, voici ce que vous pouvez atteindre :

- Une confiance accrue pour affronter l'imprévu.
- Une capacité à saisir des opportunités sans hésiter.
- Une vie enrichie d'expériences, de réussites et de moments audacieux.
- Et surtout, la satisfaction de devenir pleinement acteur de votre vie.

## Les 7 étapes que vous allez suivre :

Ce guide repose sur une méthodologie en 7 étapes, conçue pour vous accompagner de manière progressive :

1. **Explorer votre zone de confort** : Comprendre ce qui la constitue, pourquoi elle vous rassure, et quels en sont les pièges invisibles.
2. **Identifier les peurs qui vous retiennent** : Reconnaître et analyser vos blocages, qu'ils soient liés à l'échec, au jugement des autres ou à l'inconnu.
3. **Changer votre perception de l'inconfort** : Découvrir les bénéfices cachés derrière l'inconnu et reprogrammer votre esprit pour voir les défis comme des opportunités.
4. **Mettre en place des micro-défis** : Découper vos objectifs en actions concrètes et accessibles, pour progresser sans pression.
5. **Renforcer votre résilience mentale** : Développer des techniques pour gérer les échecs, rebondir face aux imprévus, et garder le cap même en période de doute.
6. **Transformer vos pensées limitantes** : Identifier les croyances qui freinent votre progression et les remplacer par des pensées positives et motivantes.

7. **Célébrer vos victoires et intégrer le changement** : Apprendre à valoriser vos réussites, même petites, et ancrer une dynamique de progrès dans votre quotidien.

**Pourquoi ces étapes sont essentielles :**

Chaque étape est une pièce du puzzle qui constitue votre transformation.

- **Explorer votre zone de confort** vous permet de comprendre les freins actuels.
- **Identifier vos peurs** éclaire les blocages inconscients et leur origine.
- **Changer votre perception de l'inconfort** transforme votre vision de l'incertitude et nourrit votre courage.
- **Mettre en place des micro-défis** vous offre des victoires accessibles pour alimenter votre motivation.
- **Renforcer votre résilience mentale** vous aide à avancer même face aux obstacles.
- **Transformer vos pensées limitantes** garantit que votre progression est soutenue par des croyances positives.
- **Célébrer vos victoires** crée une dynamique de valorisation et d'encouragement qui vous pousse à aller encore plus loin.

**Pourquoi ce guide est différent :**

Contrairement aux approches qui vous demandent de tout révolutionner en une fois, ce guide repose sur une méthode progressive et réaliste. Vous avancerez à votre rythme, avec des actions concrètes et accessibles. Pas de théories abstraites : uniquement des stratégies testées et applicables immédiatement.

Prenez une grande inspiration. Ce guide est là pour vous montrer que sortir de votre zone de confort n'est pas une montagne insurmontable. C'est une série de petits pas, et vous êtes sur le point de faire le premier.

Vous êtes prêt ? Alors plongeons ensemble dans cette aventure. Votre potentiel n'attend plus que vous. 🚀

# Étape 1 : Explorer votre zone de confort

*Identifier où elle commence et où elle s'arrête, ainsi que les mécanismes qui vous retiennent à l'intérieur.*

Votre zone de confort, c'est cet espace mental et physique où vous vous sentez à l'aise, en sécurité. Mais attention : ce cocon douillet peut rapidement devenir une prison invisible. On s'y enferme souvent parce qu'il offre une illusion de contrôle. Le problème ? Rien n'y bouge, rien ne s'y passe. Si vous souhaitez progresser, atteindre vos rêves ou simplement ressentir plus de satisfaction dans votre vie, il est essentiel de comprendre cette zone et de la réévaluer.

D'abord, identifiez ce qui compose votre zone de confort. Ce peut être une routine quotidienne (par exemple, travailler, rentrer chez vous, regarder Netflix), des comportements répétés, ou même des relations avec lesquelles vous vous sentez à l'aise, mais qui n'encouragent pas votre évolution. Posez-vous ces questions : qu'est-ce qui vous semble si confortable dans cette routine ? Quelles sont les habitudes ou les activités qui vous rassurent ?

Une fois que vous avez mis des mots dessus, réfléchissez à ce que cela signifie. Votre zone de confort n'est pas « mauvaise » en soi. Elle vous protège des risques inutiles. Mais parfois, elle vous protège... de l'opportunité d'évoluer ! Imaginez que vous vouliez développer une nouvelle compétence ou rencontrer de nouvelles personnes. Si vous ne sortez pas de vos habitudes, comment cela pourrait-il arriver ?

Pour sortir de ce cercle, commencez par faire une sorte de « cartographie » de votre zone de confort. Prenez un papier et dessinez un cercle : à l'intérieur, notez les choses dans lesquelles vous vous sentez à l'aise. Cela peut être vos habitudes quotidiennes, des lieux, des personnes, des activités. Puis, autour de ce cercle, écrivez ce que vous aimeriez accomplir, mais qui vous semble un peu inconfortable ou effrayant : apprendre à parler en public, voyager seul, changer de carrière...

Une fois ce travail effectué, mettez en place une première petite action. Pas besoin de révolutionner votre vie du jour au lendemain. Choisissez une chose en dehors du cercle qui vous attire mais reste accessible. Par exemple, si parler en public vous effraie, commencez par poser une question dans un groupe ou une réunion. Si vous voulez courir un marathon, sortez juste marcher pendant 10 minutes.

En explorant votre zone de confort, plusieurs résultats peuvent émerger :

1. **Une meilleure compréhension de vous-même.** Vous serez surpris de voir à quel point certaines peurs ou hésitations n'étaient que des idées reçues.
2. **Un sentiment de contrôle.** Vous réalisez que sortir de cette zone n'est pas aussi effrayant que vous l'imaginiez. Chaque petite action réussie augmente votre confiance.
3. **Une ouverture à de nouvelles opportunités.** En vous lançant, vous découvrirez peut-être des passions ou des compétences insoupçonnées.

N'oubliez pas : ce processus ne doit pas être une source de stress. Voyez-le comme un jeu. Vous expérimentez, vous testez, et à chaque petite victoire, vous vous rapprochez d'une vie plus épanouissante. Alors, prêt à faire le premier pas ? 😊

---

## Étape 2 : Identifier les peurs qui vous retiennent

*Reconnaître et analyser vos blocages, qu'ils soient liés à l'échec, au jugement des autres ou à l'inconnu.*

Les peurs sont souvent comme des ombres. Elles paraissent immenses et intimidantes, mais lorsqu'on s'approche pour mieux les comprendre, elles perdent de leur puissance. Ces peurs, qu'elles soient conscientes ou inconscientes, sont souvent responsables des freins dans votre vie. Identifier et analyser ces blocages est une étape cruciale pour avancer et renforcer votre confiance en vous.

Commençons par un constat simple : **la peur n'est pas votre ennemie**. Elle est un signal, une réaction naturelle de votre esprit pour vous protéger de ce qu'il perçoit comme une menace. Le problème, c'est que ces "menaces" sont souvent exagérées ou mal interprétées. Par exemple, la peur de l'échec peut vous empêcher d'essayer quelque chose de nouveau. La peur du jugement des autres peut vous pousser à rester dans votre zone de confort, même si vous aspirez à autre chose. Et la peur de l'inconnu, quant à elle, peut paralyser vos rêves avant même qu'ils aient eu une chance d'éclorre.

La première étape consiste à **identifier clairement vos peurs**. Prenez un moment pour réfléchir et notez-les. Posez-vous des questions comme :

- Qu'est-ce qui me freine actuellement ?
- À quoi est-ce que je renonce à cause de cette peur ?
- D'où vient cette peur ? Est-ce une expérience passée, un message que j'ai reçu ou une anticipation du pire ?

Une fois vos peurs identifiées, il est temps de les analyser. Prenons l'exemple de la peur de l'échec. Demandez-vous : "Qu'est-ce que je définis comme un échec ?" Vous pourriez découvrir que votre définition est trop stricte ou irréaliste. Peut-être associez-vous échec et honte, alors qu'en réalité, chaque tentative vous apporte une leçon précieuse.

Pour le jugement des autres, demandez-vous : "Qui sont ces 'autres' et pourquoi leur opinion compte autant pour moi ?" Vous pourriez réaliser que vous accordez trop de pouvoir à des personnes qui ne partagent même pas vos valeurs ou vos objectifs.

Et pour l'inconnu, essayez de découper cette peur en petites étapes concrètes. Plutôt que de voir l'inconnu comme un gouffre immense, considérez-le comme une série de petits pas à franchir, un à la fois.

Maintenant que vous avez identifié vos peurs, voici comment commencer à les surmonter :

1. **Affrontez-les par petites doses.** Si vous avez peur de parler en public, commencez par un petit groupe ou une conversation avec un ami. Si l'inconnu vous effraie, explorez une nouveauté dans un domaine sans enjeu majeur.
2. **Adoptez une perspective rationnelle.** Posez-vous cette question : "Quel est le pire qui pourrait arriver ?" Souvent, le pire scénario est bien moins catastrophique que ce que votre imagination vous laissait croire.
3. **Célébrez vos petits pas.** Chaque effort, même minime, mérite d'être reconnu. Cela vous motivera à continuer et à réduire la puissance de vos peurs.

En faisant cela, voici ce que vous pourriez observer :

- Une diminution du poids que ces peurs exercent sur vos décisions. Vous commencerez à ressentir plus de liberté dans vos choix.
- Une meilleure compréhension de vos forces. Surmonter une peur, même partiellement, révèle souvent des capacités et des ressources que vous ne soupçonniez pas.
- Une confiance accrue en votre capacité à gérer les situations. Les peurs ne disparaîtront peut-être pas complètement, mais elles ne vous contrôleront plus.

Vous êtes en train de transformer vos peurs, non pas en obstacles, mais en tremplins. Chaque blocage que vous analysez et dépassez, vous rapproche un peu plus de votre potentiel. Alors, prenez le temps d'écouter ces peurs, de les comprendre, et surtout, de leur prouver qu'elles ne dictent pas votre vie. Vous êtes aux commandes. 🚀

---

## Étape 3 : Changer votre perception de l'inconfort

*Découvrir les bénéfices cachés derrière l'inconnu et reprogrammer votre esprit pour voir les défis comme des opportunités.*

L'inconfort est souvent mal perçu : on cherche à l'éviter, comme s'il était synonyme d'échec ou de danger. Pourtant, il est une opportunité déguisée. Chaque moment d'inconfort est une occasion d'apprendre, de s'adapter et de révéler vos forces cachées. Le problème, c'est que notre esprit associe souvent l'inconfort à un signal d'alerte. Il est donc essentiel de déconstruire cette perception et de reprogrammer votre mental pour voir ces moments comme des tremplins vers une meilleure version de vous-même.

Observez d'abord vos réactions face à l'inconfort. **Prenez conscience des pensées automatiques qui surgissent** dans ces moments :

« *Et si je fais une erreur ?* », « *Je ne suis pas prêt* », ou encore « *Je vais échouer* ». Ces pensées créent une boucle d'évitement et vous maintiennent dans votre zone de confort. Pour briser ce cycle, commencez par reformuler ces croyances limitantes.

Remplacez, par exemple, « *C'est trop dur* » par « *Chaque effort me rapproche de mes objectifs* ». Le langage que vous utilisez envers vous-même a un impact direct sur la manière dont vous vivez l'inconfort.

Ensuite, **considérez les bénéfices potentiels** que ce sentiment peut vous offrir. Posez-vous cette question : « *Si je fais face à cette situation, qu'est-ce que je pourrais gagner ?* » Très souvent, l'inconfort est le prix à payer pour des progrès significatifs. Apprendre une nouvelle compétence, parler en public, prendre une décision importante – ces situations peuvent paraître stressantes, mais elles ouvrent la voie à **une croissance personnelle et professionnelle**.

Pour apprivoiser l'inconfort, une méthode efficace est de **vous exposer progressivement à des défis**. Divisez votre défi en petites étapes, par exemple :

- Si vous craignez de parler en public, commencez par partager vos idées avec une seule personne.
- Puis, passez à un petit groupe avant de vous adresser à un auditoire plus large.
- Ces petites victoires accumulées réduisent la peur et vous aident à développer une tolérance saine à l'inconnu.

Une autre astuce consiste à **changer votre dialogue intérieur** en cours de route. Lorsque vous ressentez l'inconfort, répétez-vous que c'est une phase temporaire, un simple pont vers un résultat plus grand. Visualisez ce que vous gagnerez une fois ce moment passé. En changeant votre focus de la peur du moment à la récompense future, vous transformez l'expérience en quelque chose de stimulant.

Enfin, prenez l'habitude de **célébrer vos progrès, aussi petits soient-ils**. Une fois que vous aurez surmonté une situation inconfortable, notez ce que cela vous a appris ou gagné :

- Avez-vous découvert une nouvelle force en vous ?
- Ressentez-vous une confiance grandissante pour affronter des défis similaires ?

Vous remarquerez rapidement que ces moments, bien qu'inconfortables, vous apportent des leçons précieuses et vous rendent plus résilient.

Changer votre perception de l'inconfort peut transformer votre manière de voir les défis. Vous apprendrez non seulement à tolérer ces moments, mais aussi à les rechercher, car vous comprendrez qu'ils sont des portes vers de nouvelles opportunités. Vous vous sentirez plus libre, plus audacieux et prêt à affronter des situations qui semblaient autrefois insurmontables.

## Étape 4 : Mettre en place des micro-défis

*Découper vos objectifs en actions concrètes et accessibles, pour progresser sans pression.*

Se lancer dans de grands projets peut sembler écrasant, surtout lorsque la peur de l'échec ou le doute s'invite. C'est pourquoi la méthode des **micro-défis** est essentielle : elle permet de **transformer un objectif intimidant en petites étapes réalisables**, sans pression. En avançant un pas à la fois, vous construisez un élan et renforcez votre confiance.

La première chose à faire est de **clarifier vos objectifs globaux**. Prenez un moment pour définir ce que vous souhaitez accomplir. Par exemple :

- « Je veux améliorer ma santé physique. »
- « Je veux lancer mon propre projet professionnel. »
- « Je veux établir de meilleures relations sociales. »

Une fois l'objectif général défini, découpez-le en **petites étapes simples et spécifiques**. Ces actions doivent être suffisamment modestes pour ne pas être intimidantes, mais assez significatives pour vous rapprocher de votre but. Voici quelques exemples :

- Si votre objectif est d'améliorer votre santé, commencez par un micro-défi comme boire un verre d'eau dès le réveil chaque matin pendant une semaine ou faire une marche de 10 minutes après le déjeuner chaque jour.
- Pour lancer un projet, engagez-vous d'abord à rédiger un plan ou à contacter une personne ressource.
- Si vous voulez renforcer vos relations, commencez par envoyer un message à quelqu'un avec qui vous n'avez pas parlé depuis longtemps.

L'idée est de commencer par des actions simples et accessibles, qui ne nécessitent ni trop de temps ni un engagement trop important, mais qui vous permettent de construire une habitude positive sur le long terme.

Ces micro-défis doivent être précis et mesurables. Au lieu de dire « Je vais m'améliorer en communication », choisissez : « Cette semaine, je vais initier une conversation avec deux collègues. »

**Engagez-vous dans un rythme régulier**, mais flexible. La clé est de ne pas vous mettre trop de pression. Par exemple :

1. Fixez-vous un micro-défi par jour ou par semaine, selon ce qui vous semble réaliste.
2. Planifiez vos actions pour qu'elles s'intègrent facilement dans votre quotidien.
3. Notez vos progrès pour visualiser votre évolution.

À chaque micro-défi relevé, prenez un moment pour **célébrer votre réussite**, même si elle vous semble minime. Félicitez-vous pour avoir pris une initiative, car chaque pas compte. Reconnaître vos efforts est essentiel pour garder la motivation et l'élan.

Les résultats de cette méthode peuvent être étonnants :

- Vous constaterez que ce qui vous semblait impossible devient progressivement faisable.
- Vous prendrez confiance en vos capacités, car chaque micro-défi relevé est une preuve tangible de votre potentiel.
- Vous ressentirez une satisfaction croissante en voyant vos objectifs se concrétiser petit à petit.

Adopter les micro-défis, c'est avancer à votre rythme, sans pression inutile, tout en progressant constamment. C'est une approche douce mais puissante, qui vous prouve qu'aucun sommet n'est trop haut à gravir lorsqu'on y va un pas à la fois.

---

## Étape 5 : Renforcer votre résilience mentale

*Développer des techniques pour gérer les échecs, rebondir face aux imprévus, et garder le cap même en période de doute*

Renforcer votre résilience mentale est essentiel pour avancer malgré les obstacles et les incertitudes de la vie. La résilience, c'est ce qui vous permet de gérer les imprévus, de rebondir après un échec et de ne pas abandonner votre cap, même lorsque les circonstances deviennent compliquées. Sans elle, chaque difficulté peut sembler insurmontable, mais avec elle, vous transformez les défis en tremplins pour grandir.

La résilience mentale repose sur plusieurs éléments clés, comme la capacité à accepter les revers, à cultiver une attitude positive et à développer des mécanismes pour rester ancré dans les moments difficiles. Elle nécessite également une certaine souplesse mentale : savoir adapter vos attentes et vos réactions lorsque la vie ne se déroule pas comme prévu. Ces compétences ne sont pas innées, mais vous pouvez les développer avec des techniques simples et accessibles.

Voici comment y parvenir concrètement :

### 1. **Changez votre regard sur l'échec.**

Apprenez à voir l'échec non pas comme une finalité, mais comme une opportunité d'apprentissage. C'est un exercice difficile au départ, car l'échec peut toucher votre ego ou raviver des peurs profondes. Mais si vous changez votre interprétation, l'échec devient un professeur.

*Par exemple* : Si un projet professionnel n'aboutit pas, au lieu de penser "Je ne suis pas à la hauteur", demandez-vous : "Qu'est-ce que cette expérience m'a appris pour mieux réussir la prochaine fois ?" Prenez l'habitude de noter une leçon après chaque échec, même minime.

2. **Adoptez une pratique quotidienne de gratitude.**

Se concentrer sur ce qui va bien, même dans les périodes difficiles, peut considérablement renforcer votre moral. Lorsque vous entraînez votre esprit à repérer les éléments positifs dans votre journée, vous diminuez l'impact des situations négatives.

Chaque soir, notez trois choses qui se sont bien passées, même si elles semblent insignifiantes (un sourire échangé, un problème résolu, une bonne tasse de thé). Cela vous aidera à maintenir une perspective équilibrée, surtout dans les périodes de doute.

3. **Préparez un "plan de secours mental".**

Avoir des outils pour gérer les moments de crise est essentiel. Créez votre propre "kit de résilience" avec des techniques que vous pouvez utiliser immédiatement en cas de stress ou de découragement. Voici quelques suggestions :

- Respirez profondément pendant 2 à 3 minutes pour calmer votre esprit.
- Faites une pause physique en changeant de lieu ou en marchant quelques minutes.
- Écrivez vos pensées pour les sortir de votre tête et retrouver de la clarté.

4. **Apprenez à rebondir face aux imprévus.**

La vie est rarement linéaire, et s'adapter est une compétence précieuse. Lorsque les choses ne se passent pas comme prévu, concentrez-vous sur ce que vous pouvez contrôler. Par exemple, si un rendez-vous important est annulé, voyez-le comme une opportunité de réorganiser votre emploi du temps ou de travailler sur une tâche en attente.

5. **Renforcez votre réseau de soutien.**

Entourez-vous de personnes positives qui croient en vous et vous encouragent à continuer, même lorsque vous doutez. Discutez avec des amis proches, des mentors ou des membres de votre famille pour partager vos défis et recueillir des conseils. La résilience est parfois collective : vous vous renforcez grâce à l'énergie des autres.

### **Ce que vous pouvez attendre en développant votre résilience :**

- Vous apprendrez à accepter les échecs avec une attitude constructive, en vous concentrant sur les leçons plutôt que sur la frustration.
- Vous rebondirez plus rapidement face aux imprévus, en adoptant une perspective flexible et proactive.
- Vous deviendrez une source d'inspiration pour votre entourage, car votre calme et votre capacité à persévérer encourageront les autres à suivre votre exemple.

En cultivant la résilience mentale, vous vous offrez un atout puissant pour naviguer dans la vie avec plus de sérénité et de confiance. Vous n'éliminerez pas tous les obstacles, mais vous apprendrez à les affronter avec force et clarté, transformant chaque difficulté en opportunité de progression.

---

## Étape 6 : Transformer vos pensées limitantes

*Identifier les croyances qui freinent votre progression et les remplacer par des pensées positives et motivantes.*

Les pensées limitantes peuvent agir comme des chaînes invisibles qui freinent votre progression et réduisent votre potentiel. Ce sont ces petites phrases, souvent inconscientes, qui murmurent dans votre esprit : “Je ne suis pas assez bon”, “C’est trop risqué”, ou “Je ne mérite pas cette opportunité”. Ces croyances, forgées par vos expériences passées, votre éducation ou la société, finissent par orienter vos décisions et, souvent, vous empêchent d’oser. Pourtant, elles ne définissent pas qui vous êtes ni ce dont vous êtes capable. Vous pouvez les identifier, les confronter et les remplacer par des pensées plus positives et motivantes.

### Identifier vos pensées limitantes

Prenez un moment pour observer votre dialogue intérieur. À chaque fois que vous hésitez ou que vous sentez une peur ou un blocage, interrogez-vous :

- Quelles sont les pensées qui traversent mon esprit ?
- D’où viennent-elles ? Est-ce une peur apprise, un souvenir ou un échec passé ?

Par exemple, si vous vous entendez penser “Je n’arriverai jamais à atteindre cet objectif”, prenez du recul. Cette phrase est-elle un fait ou simplement une interprétation ? Souvent, ces pensées viennent d’un événement isolé qui a laissé une empreinte durable, mais elles ne reflètent pas votre potentiel actuel.

### Confronter et questionner vos croyances

Une fois que vous avez identifié une pensée limitante, confrontez-la avec curiosité et bienveillance :

1. Demandez-vous : “Est-ce vraiment vrai ?” Souvent, ces croyances ne sont pas fondées sur des faits mais sur des peurs ou des généralisations.
2. Recherchez des contre-exemples : y a-t-il des moments dans votre vie où vous avez réussi à accomplir quelque chose que vous pensiez impossible ? Rappelez-vous ces victoires, petites ou grandes.

Par exemple, si vous pensez “Je suis mauvais en communication”, repensez à des moments où vous avez expliqué quelque chose clairement ou mené une discussion avec succès. Ces souvenirs positifs vous aideront à déconstruire cette croyance.

## Remplacer vos pensées limitantes

Le remplacement des pensées négatives par des affirmations positives et motivantes est une étape clé. Cela ne signifie pas se mentir à soi-même, mais plutôt réorienter votre esprit vers des vérités constructives. Voici comment faire :

- Transformez une pensée limitante en une affirmation encourageante. Si vous pensez “Je ne suis pas assez compétent pour ce poste”, remplacez cela par “Je suis en pleine croissance, et chaque défi me rend plus compétent.”
- Écrivez vos nouvelles croyances sur un carnet ou une note que vous pouvez consulter régulièrement. La répétition ancre ces pensées dans votre esprit.
- Visualisez-vous en train de réussir avec ces nouvelles croyances. L'imagination joue un rôle puissant dans la reprogrammation mentale.

## Cultiver l'habitude de la pensée positive

Changer vos pensées demande du temps et de la persévérance. Voici quelques habitudes pour renforcer ce processus :

- Prenez quelques minutes chaque matin pour pratiquer des affirmations positives. Regardez-vous dans le miroir et affirmez avec conviction les pensées que vous voulez adopter.
- Soyez attentif à votre langage quotidien. Remplacez les “Je ne peux pas” par “Je vais essayer” ou “C'est possible.”
- Entourez-vous de personnes qui vous inspirent et qui renforcent une mentalité de croissance. L'énergie positive des autres peut avoir un effet puissant sur votre propre état d'esprit.

## Ce qui peut se passer en transformant vos pensées limitantes

- Vous gagnerez en confiance en vous, car vous remplacerez les peurs paralysantes par des croyances motivantes.
- Vous prendrez des décisions avec plus d'assurance, en osant sortir de votre zone de confort.
- Vous constaterez une amélioration globale de votre bien-être, car un esprit positif influence aussi vos émotions et votre énergie.

En transformant vos pensées limitantes, vous ouvrez la porte à un monde de possibilités. Les obstacles mentaux qui vous semblaient insurmontables deviennent des opportunités d'apprentissage et de croissance. Pas à pas, vous libérez votre potentiel et redéfinissez ce que vous pensez être capable d'accomplir.

## Étape 7 : Célébrer vos victoires et intégrer le changement

*Apprendre à valoriser vos réussites, même petites, et ancrer une dynamique de progrès dans votre quotidien.*

Trop souvent, nous passons d'un objectif à l'autre sans prendre le temps de savourer nos victoires. Pourtant, célébrer vos réussites, même les plus petites, est une étape essentielle pour maintenir votre motivation et intégrer durablement le changement. Chaque succès, aussi modeste soit-il, représente un pas en avant. Les reconnaître et les apprécier vous aide à cultiver une dynamique positive et à renforcer votre confiance en vous.

### L'importance de valoriser vos réussites

Chaque victoire, qu'elle soit le résultat d'un effort significatif ou d'un simple pas dans la bonne direction, mérite d'être célébrée. Cela vous permet :

- De renforcer votre sentiment d'accomplissement et de satisfaction personnelle.
- De créer une boucle de rétroaction positive où les réussites passées nourrissent votre envie de continuer à progresser.
- De vous rappeler que le chemin parcouru est aussi important que la destination.

Ignorer vos progrès peut vous conduire à une insatisfaction chronique, même lorsque vous avancez. À l'inverse, prendre le temps de reconnaître vos succès vous ancre dans une dynamique constructive.

### Comment célébrer vos victoires

Voici quelques idées simples pour valoriser vos réussites tout en restant aligné avec vos objectifs :

1. **Tenez un journal des succès** : Notez chaque petite victoire, que ce soit une tâche accomplie, un défi relevé ou une peur surmontée. Relire ces moments vous rappellera tout ce que vous avez accompli.
2. **Créez un rituel de célébration** : Vous pouvez choisir une activité agréable pour marquer vos réussites, comme vous offrir un moment de détente, un bon repas, ou une sortie que vous appréciez.
3. **Partagez vos réussites** : Parlez-en à une personne de confiance qui vous soutient. Partager votre fierté avec quelqu'un d'autre renforce l'impact émotionnel de votre succès.
4. **Offrez-vous une récompense** : Cela peut être un petit cadeau, un livre que vous vouliez lire ou simplement une pause bien méritée. Associez vos progrès à quelque chose de tangible et positif.

5. **Visualisez votre parcours** : Prenez un instant pour réfléchir à l'endroit où vous étiez au début et à tout ce que vous avez accompli depuis. Cela vous aidera à apprécier l'ampleur de votre progression.

## Intégrer le changement dans votre quotidien

Célébrer vos victoires n'est que la première étape pour ancrer une dynamique de progrès durable. Voici quelques conseils pour transformer vos succès en habitudes :

- **Reconnaissez vos efforts, pas seulement vos résultats** : Parfois, l'effort consenti pour avancer est tout aussi important que le résultat obtenu. Valorisez chaque pas que vous faites dans la bonne direction.
- **Répétez ce qui fonctionne** : Analysez vos succès pour identifier les stratégies qui ont porté leurs fruits. Intégrez ces pratiques dans votre routine quotidienne.
- **Fixez-vous des mini-objectifs réguliers** : Au lieu de viser uniquement des grandes étapes, décomposez vos ambitions en objectifs plus petits et atteignables. Chaque objectif atteint devient une source de motivation.
- **Restez flexible** : Les progrès ne suivent pas toujours une ligne droite. Si vous rencontrez des obstacles, considérez-les comme des opportunités d'apprentissage plutôt que comme des échecs.

## Les bénéfices à long terme

En prenant l'habitude de célébrer vos victoires et d'intégrer le changement, vous allez :

- Renforcer votre confiance en vous en voyant des preuves concrètes de vos capacités.
- Maintenir une motivation constante, alimentée par vos réussites et votre progression.
- Créer un état d'esprit positif et constructif qui vous poussera à continuer d'avancer, même face aux défis.

Célébrer vos victoires, c'est bien plus qu'un simple plaisir du moment : c'est un moteur de transformation personnelle. Chaque réussite, aussi petite soit-elle, est un pas vers une version de vous-même plus forte, plus résiliente et plus épanouie. En valorisant votre parcours et en intégrant le changement dans votre quotidien, vous bâtissez une dynamique durable de progrès et de confiance. Vous êtes sur la voie d'une transformation profonde et gratifiante !

## CONCLUSION

Vous avez maintenant en main les clés pour sortir de votre zone de confort et bâtir une vie plus audacieuse et épanouie. Ce guide vous a montré que le changement ne se fait pas d'un coup, mais grâce à une série d'actions concrètes et progressives. Chaque étape franchie, chaque peur surmontée et chaque victoire célébrée vous rapproche de la version la plus confiante et accomplie de vous-même.

En osant sortir de votre zone de confort, vous développez une force intérieure que vous ne soupçonniez peut-être pas. Chaque petite décision de tenter quelque chose de nouveau vous prouve que vous êtes capable d'affronter l'inconnu. Cela vous donne le pouvoir de contrôler vos choix et de ne plus être paralysé par vos peurs. Vous vous sentez plus confiant, plus audacieux et surtout plus libre.

Quand vous osez aller au-delà de vos habitudes et de vos limites, vous inspirez les autres. Votre assurance et votre courage se reflètent dans vos interactions. Vous devenez un modèle de persévérance et de résilience. Vous êtes mieux à même de nouer des relations authentiques, de vous affirmer dans vos échanges, et de créer un climat de confiance mutuelle avec vos proches, vos collègues ou votre entourage.

Voici ce que vous pouvez accomplir maintenant, que vous n'étiez peut-être pas capable de faire auparavant :

- Participer à des projets ou opportunités que vous évitiez par peur d'échouer.
- Essayer de nouvelles expériences, qu'elles soient personnelles, professionnelles ou sociales.
- Dire oui aux occasions qui vous effrayaient auparavant, comme prendre la parole en public, défendre vos idées ou rencontrer de nouvelles personnes.
- Faire face à vos échecs avec résilience, en les considérant comme des apprentissages plutôt que des défaites.

Sortir de votre zone de confort est un muscle : plus vous l'exercez, plus il se renforce. Ce qui vous semblait autrefois intimidant deviendra une simple étape dans votre parcours de croissance. Chaque défi relevé alimentera votre confiance pour le suivant. Au fil du temps, ce processus deviendra un mode de vie, et vous prendrez naturellement plaisir à explorer de nouveaux horizons.

Ne remettez pas cette transformation à plus tard. Identifiez une petite action que vous pouvez faire aujourd'hui pour sortir de votre zone de confort. Cela peut être aussi simple qu'entamer une conversation difficile, essayer une nouvelle activité ou dire oui à une invitation qui vous intimide. Chaque pas, même minuscule, est un pas vers une vie plus riche et plus confiante.

Oser sortir de votre zone de confort, c'est choisir de vivre pleinement, avec audace et détermination. Votre potentiel est immense, et il vous attend juste de l'autre côté de vos limites actuelles. Commencez dès aujourd'hui, et regardez jusqu'où vous pouvez aller !

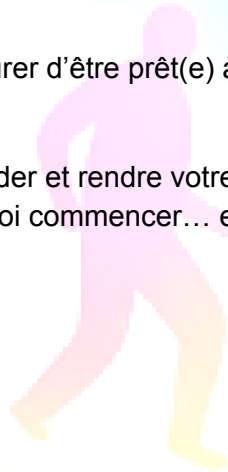
### **Passez à l'action dès maintenant !**

Bravo ! Vous avez maintenant toutes les clés en main pour sortir de votre zone de confort et libérer votre potentiel. Mais la lecture seule ne suffit pas : c'est en passant à l'action que vous ressentirez un véritable changement.

Pour vous aider à franchir ce cap, nous avons préparé trois outils pratiques :

- Une fiche de **5 micro-défis** à tester dès aujourd'hui, pour commencer en douceur.
- Un **quiz interactif** pour découvrir votre profil d'aventurier du quotidien et identifier vos forces.
- Une **checklist** pour vous assurer d'être prêt(e) à sortir de votre zone de confort en toute sérénité.

Ces ressources sont là pour vous guider et rendre votre transition plus fluide et motivante. Il ne vous reste plus qu'à choisir par quoi commencer... et oser l'inconnu !



## 5 micro-défis à essayer dès aujourd'hui

Vous voulez sortir de votre zone de confort, mais sans vous brusquer ? Bonne nouvelle : le changement se construit pas à pas. Voici 5 défis simples, mais efficaces, à relever dès aujourd'hui pour oser l'inconnu en toute sérénité.

### 1 Briser une habitude quotidienne

- ◆ **Le défi** : Changez un élément de votre routine (trajet, repas, activité...).
  - ◆ **Pourquoi ?** Cela stimule votre cerveau et vous habitue à l'inattendu.
  - ◆ **Exemple** : Prenez un chemin différent pour aller au travail ou commandez un plat que vous n'avez jamais goûté.
- 

### 2 Oser une interaction sociale inhabituelle

- ◆ **Le défi** : Engagez la conversation avec une personne inconnue.
  - ◆ **Pourquoi ?** Cela booste votre confiance et développe votre aisance sociale.
  - ◆ **Exemple** : Faites un compliment sincère à un collègue ou échangez quelques mots avec un commerçant.
- 

### 3 Dire "oui" à une opportunité spontanée

- ◆ **Le défi** : Acceptez une proposition qui sort de votre cadre habituel.
  - ◆ **Pourquoi ?** Cela vous expose à de nouvelles expériences et opportunités.
  - ◆ **Exemple** : Acceptez une invitation de dernière minute ou essayez une nouvelle activité.
- 

### 4 Tester une mini-action qui vous fait peur

- ◆ **Le défi** : Faites quelque chose qui vous met légèrement mal à l'aise.
  - ◆ **Pourquoi ?** Se confronter à ses peurs, même petites, les rend moins intimidantes.
  - ◆ **Exemple** : Prenez la parole en réunion ou publiez un post personnel sur les réseaux.
- 

### 5 Changer votre réponse automatique

- ◆ **Le défi** : Réagissez différemment à une situation courante.
- ◆ **Pourquoi ?** Cela vous sort du mode "pilote automatique" et développe votre capacité d'adaptation.
- ◆ **Exemple** : Si vous avez tendance à dire "non" par réflexe, essayez un "oui" réfléchi (et inversement).

---

**🔥 À vous de jouer !** Choisissez un de ces défis et relevez-le dès aujourd'hui. Vous serez surpris(e) des effets positifs que ces petits changements peuvent avoir sur votre quotidien.

Vous voulez aller plus loin ? Passez à l'outil suivant et continuez à explorer l'inconnu !






# Quel aventurier du quotidien es-tu ?

**Évalue ton ouverture à l'inconnu et découvre ton profil !**

Chaque jour, nous avons l'opportunité d'explorer de nouveaux horizons. Mais comment réagis-tu face à l'inattendu ? Fais ce test rapide et découvre quel type d'aventurier sommeille en toi !

 **Instructions** : Note tes réponses et consulte ton résultat à la fin du quiz.

---

**1) Tu arrives dans une ville que tu ne connais pas. Ton premier réflexe ?**

- a) Suivre un itinéraire précis avec des lieux déjà repérés à l'avance.
  - b) Te balader en suivant quelques recommandations, mais en laissant place à l'improvisation.
  - c) Partir sans plan, en te laissant guider par ton intuition et tes envies.
- 

**2) Un collègue ou un ami te propose un plat que tu n'as jamais goûté. Tu :**

- a) Refuses poliment, tu préfères rester sur des saveurs sûres.
  - b) Hésites un instant, mais finis par tester une petite bouchée.
  - c) Acceptes avec enthousiasme et goûtes sans réfléchir.
- 

**3) Un week-end de dernière minute s'organise avec des amis. Il reste une place pour toi. Tu :**

- a) Déclines, ce n'était pas prévu et tu préfères t'organiser à l'avance.
  - b) Réfléchis un moment, mais finis par dire oui avec une légère appréhension.
  - c) Acceptes immédiatement, prêt(e) à vivre une nouvelle aventure.
- 

**4) Lors d'une discussion avec des inconnus, tu :**

- a) Restes discret(e), écoutes plus que tu ne parles.
- b) Participes de temps en temps selon le sujet.
- c) Plonges dans la discussion avec aisance, même si tu ne connais pas bien le sujet.

---

**5) Une opportunité de formation ou d'apprentissage sur un sujet totalement nouveau se présente. Tu :**

- a) Trouves une excuse pour éviter d'y aller, ce n'est pas ton domaine.
  - b) T'inscris, mais avec une certaine appréhension.
  - c) Saisis l'occasion immédiatement, prêt(e) à découvrir de nouvelles choses.
- 

**6) Une sortie en solo dans un lieu inconnu (musée, randonnée, café...) te tente. Tu :**

- a) N'y penses même pas, tu préfères être accompagné(e).
  - b) Hésites, mais envisages de tenter l'expérience un jour.
  - c) Adoptes l'idée avec enthousiasme, partir seul(e) ne te fait pas peur.
- 

**7) Un ami t'invite à un événement où tu ne connais personne. Quelle est ta réaction ?**

- a) Tu déclines, tu n'aimes pas être seul(e) dans ce genre de contexte.
  - b) Tu acceptes, mais seulement si quelqu'un d'autre que tu connais est là.
  - c) Tu y vas sans hésitation, prêt(e) à rencontrer de nouvelles personnes.
- 

**8) Tu veux apprendre une nouvelle compétence, mais cela te semble difficile. Tu :**

- a) Abandonnes rapidement en pensant que ce n'est pas fait pour toi.
  - b) Persévères, mais en restant dans ta zone de confort.
  - c) Relèves le défi avec motivation, même si c'est difficile au début.
- 

**9) On te propose de changer ta routine du matin en testant un nouveau rituel (sport, méditation, lecture). Tu :**

- a) Refuses, ta routine actuelle te convient parfaitement.
  - b) Acceptes à condition que cela ne bouleverse pas trop ton quotidien.
  - c) Te lances immédiatement, curieux(se) de voir les effets.
-

**10 Une personne te demande de partager ton avis sur scène devant un petit groupe. Tu :**

- a) Refuses catégoriquement, parler en public est trop intimidant.
  - b) Hésites, mais finis par accepter avec une certaine nervosité.
  - c) Acceptes avec enthousiasme, prêt(e) à t'exprimer sans crainte.
- 

## **Résultats : Quel aventurier du quotidien es-tu ?**

### **Majorité de A : L'Explorateur prudent**

Tu aimes ton confort et la routine te rassure. Changer tes habitudes peut sembler intimidant, mais bonne nouvelle : chaque petit pas compte ! Commence par des défis progressifs pour apprivoiser l'inconnu à ton rythme.

### **Majorité de B : Le Voyageur curieux**

Tu es prêt(e) à explorer de nouveaux horizons, mais tu apprécies aussi la sécurité. Avec un peu plus d'audace, tu pourrais découvrir des opportunités incroyables ! Lance-toi un défi un peu plus grand chaque semaine.

### **Majorité de C : L'Aventurier intrépide**

L'inconnu ne te fait pas peur, au contraire, tu fonces vers les nouvelles expériences ! Continue sur cette lancée, mais veille aussi à écouter tes besoins pour éviter le surmenage. L'important, c'est d'avancer avec intention.

---




 **Prêt(e) à sortir encore plus de ta zone de confort ?** Continue ta lecture et découvre les stratégies concrètes pour oser l'inconnu et révéler ton potentiel

# Checklist : Les indispensables pour sortir de sa zone de confort en toute sécurité

## ✓ 1. Définir un objectif clair

- Ce que je veux accomplir : \_\_\_\_\_
- Pourquoi c'est important pour moi : \_\_\_\_\_





## ✓ 2. Identifier mes peurs et résistances

- Quelle est ma principale crainte ? \_\_\_\_\_
- Que pourrait-il se passer de pire ? \_\_\_\_\_
- Quelle est la probabilité que cela arrive réellement ? (  Faible /  Moyenne /  Forte)

## ✓ 3. Me préparer mentalement

- J'adopte une phrase motivante : " \_\_\_\_\_ "
- Je visualise mon succès pendant \_\_\_ minutes chaque jour
- J'accepte l'inconfort comme une étape normale du processus




## ✓ 4. Établir un plan d'action progressif

-  Étape 1 : \_\_\_\_\_
-  Étape 2 : \_\_\_\_\_
-  Étape 3 : \_\_\_\_\_
-  Objectif final : \_\_\_\_\_




## ✓ 5. Me créer un environnement favorable

- Qui peut me soutenir dans ce défi ? (amis, mentor, groupe...)
- Quels outils ou ressources peuvent m'aider ? (livres, vidéos, formations...)
- Quel est mon plan pour rester motivé(e) sur la durée ?

## ✓ 6. Passer à l'action

-  Date à laquelle je commence : \_\_\_ / \_\_\_ / \_\_\_
-  Premier petit pas concret : \_\_\_\_\_
-  Récompense après chaque étape franchie : \_\_\_\_\_

## ✓ 7. Célébrer mes victoires et ajuster ma progression

-  Ce que j'ai appris en sortant de ma zone de confort : \_\_\_\_\_
  -  Ce que je peux améliorer pour la prochaine fois : \_\_\_\_\_
  -  Ma plus grande fierté dans ce processus : \_\_\_\_\_
-

🎯 **Prêt(e) à relever le défi ?** Coche chaque case au fur et à mesure et regarde à quel point ta zone de confort s'agrandit jour après jour ! 💪🔥

---

