



LA CHECK-LIST

POUR DÉMARRER VOTRE PROJET
D'HÉBERGEMENT TOURISTIQUE
DU BON PIED



LA CHECK-LIST* DE GUEST & STRATEGY

POUR DÉMARRER VOTRE PROJET D'HÉBERGEMENT TOURISTIQUE DU BON PIED



PARTIE 1


- Valider la faisabilité de mon projet
- Travailler/définir l'organisation des espaces
- Prévoir les travaux gros oeuvre
- Anticiper les travaux intérieurs
- Décorer et aménager l'intérieur
- Aménager les espaces extérieurs
- Vérifier la réglementation en vigueur (hygiène, piscine, RGPD...)
- Définir mon statut juridique
- Réaliser les démarches de création de mon entreprise
- S'enregistrer en mairie
- Recruter une équipe / sous-traitants
- Rencontrer l'office de tourisme
- Définir mon nom de marque et mon identité graphique (logo...)
- Créer mes cartes de visite
- Installer le logo sur la façade + signalétique
- Choisir les fournisseurs
- Contacter des partenaires locaux
- Créer un mail professionnel
- Déposer mon nom de domaine pour le site internet

NOTES :

*Issue de la [formation e-learning](#) pour créer son gîte ou sa chambre d'hôtes en autonomie

LA CHECK-LIST* DE GUEST & STRATEGY

POUR DÉMARRER VOTRE PROJET D'HÉBERGEMENT TOURISTIQUE DU BON PIED



PARTIE 2

- Créer une page d'attente pour mon site internet
- Faire des photos professionnelles
- Organiser ma semaine type
- Choisir mon PMS (système de gestion de son établissement)
- Ouvrir les réservations
- Créer mon site internet
- Afficher mes tarifs à l'entrée
- Créer un livret d'accueil
- Préparer des emails standardisés pré et post-séjour
- S'inscrire sur les annuaires de référencement
- Créer ma fiche Google
- Publier mon annonce sur les agences de voyage en ligne
- Créer mes pages sur les réseaux sociaux
- Définir ma stratégie éditoriale
- Créer un gabarit de newsletter
- Suivre une formation (Guest & Strategy de préférence 😊)
- Ouvrir mon établissement !

NOTES :

*Issue de la formation e-learning pour créer son gîte ou sa chambre d'hôtes en autonomie