




# Telegram Marketing



**ALBERT DUVAL**



## Avis juridique

Tous droits réservés.

Aucune partie de ce livre ne peut être reproduite ou transmise sous quelque forme ou par quelque moyen que ce soit, électronique ou mécanique, y compris la photocopie, l'enregistrement ou par toute information système de stockage ou d'extraction, sans autorisation écrite de l'auteur et éditeur

Tous les noms ou logos de produits décrits dans ce manuel sont des marques déposées et/ou les droits d'auteur de leurs propriétaires respectifs des noms ou logos des produits a autorisé ou approuvé cette publication.

Cette publication contient les opinions et les idées de son auteur et est destinée à fournir des conseils utiles au lecteur sur le sujet traité. Toute référence à les produits ou services ne constituent pas ou n'impliquent pas une approbation ou recommandation. L'auteur et l'éditeur s'efforcent d'être aussi précis et complets que possible dans la création de ce livre, mais ne garantissent pas que les informations ou La suggestion affecte tous ceux qui la liront. L'éditeur et l'auteur en particulier déclinent toute responsabilité pour toute responsabilité, perte ou dommage de quelque nature que ce soit en tant que conséquence, directement ou indirectement, de l'utilisation et/ou de l'application de tout contenu de cette publication.

Les captures d'écran présentées dans ce manuel proviennent de fichiers accessibles au public et sont utilisées comme "faire use" à des fins d'information et pour illustrer les différents points mentionnés à l'intérieur. Les textes et les images disponibles sur Internet peuvent être soumis à des droits d'auteur et d'autres droits intellectuels détenus par des tiers.



## Table des matières

<i>Chapitre 1 : Qu'est-ce que le Telegram et pourquoi vous Devrait l'utiliser ..</i>	<i>6</i>
La montée du Telegram .....	6
Qu'est-ce que Telegram? .....	6
Pourquoi utiliser Telegram.....	7
Différences entre Telegram et WhatsApp .....	8
<i>Chapitre 2: Créer votre Compte entreprise de Telegram .....</i>	<i>10</i>
Créer votre propre compte Telegram Business .....	10
Version Mobile.....	11
Version de bureau.....	14
Travail de vérification en deux étapes.....	21
Inviter des amis.....	23
Chat Secret.....	23
Démarrage d'une conversation secrète .....	23
Messages d'autodénunciation .....	25
Supergroups ET Channels.....	26
Affectation des administrateurs dans les discussions de groupe.....	26
Chaînes .....	28
<i>Chapitre 3: Outil d'automatisation des Telegram et Bots.....</i>	<i>31</i>
Que sont les Telegram Bots.....	31
Comment fonctionnent les Bots.....	31
Créer votre propre bot.....	32
Outil d'automatisation des Telegrams Chatfuel .....	36
Plate-forme Telegram Bot.....	37
<i>Chapitre 4: Optimiser votre activité de Compte Telegram.....</i>	<i>39</i>
Mise à niveau du groupe vers le Supergroupe .....	39
Mentions, Hashtags, Réponses et recherche .....	40
Chaînes à des fins promotionnelles.....	41
<i>Chapitre 5: La règle du Telegram.....</i>	<i>42</i>



1. Avoir de lourdes discussions qui nécessitent des décisions difficiles.....	42
2. Avoir des conversations non-stop .....	43
3. Lire sans répondre .....	44
4. Passer au sujet suivant sans finir le sujet actuel.....	45
5. Avoir une conversation A-B dans le groupe .....	45
6. Révéler des informations P&C vous concernant ou concernant d'autres personnes .....	46
7. Inconscient des mots prononcés.....	47
8. Envoyer ou demander des informations superflues.....	48
<i>Chapitre 6: Générer des revenus avec Telegram .....</i>	<i>49</i>
Coaching .....	49
Lancement de produits .....	50
Vente de produits à prix élevé .....	51
Services de raccourcissement de liens .....	52
Réseaux de paiement par téléchargement.....	53
<i>Conclusion .....</i>	<i>54</i>



# Telegram Marketing

**ALBERT DUVAL**

# Chapitre 1 : Qu'est-ce que le Telegram et pourquoi vous Devrait l'utiliser

## La montée du Telegram

Le 22 février 2014, les services de messagerie de WhatsApp ont subi une perte de temps sans précédent de quatre heures de temps d'arrêt en raison d'une panne de courant qui a duré 4 heures.

Pendant cette période, près de 5 millions de personnes se sont inscrites au service de messagerie Telegram et de ce fait, le nombre de téléchargements monte directement au sommet de l'App Store des graphiques.

Grâce à cela, Telegram est devenue la première application gratuite dans plus de 46 pays, de l'Allemagne à L'Équateur.



Aux États-Unis et dans plusieurs autres pays, Telegram est devenu le numéro 1 des réseaux sociaux devant Facebook, WhatsApp, Kik et plusieurs autres.

## Qu'est-ce que Telegram?

Telegram est une application de messagerie qui met l'accent sur la vitesse et la sécurité, tout en ayant des fonctionnalités simplistes similaires à celles de WhatsApp et c'est GRATUIT !



Les utilisateurs peuvent même accéder à Telegram sur n'importe quel appareil en même temps, vos messages se synchronisent de manière transparente sur n'importe quel numéro de téléphone, ainsi que sur les tablettes ou les ordinateurs.

Les fonctions de base du Telegram permettent aux utilisateurs d'envoyer des messages, des photos, des vidéos et des fichiers tout type (doc, zip, mp3, etc), ainsi que la formation de groupes jusqu'à 5000 personnes ou des chaînes pour la diffusion à un public illimité.

Les utilisateurs peuvent même rechercher leur contact téléphonique en trouvant les personnes par leur nom d'utilisateur.

La fonction Telegram est essentiellement une combinaison de SMS et de courrier électronique et peut gérer tous les besoins de messagerie personnelle ou professionnelle de l'utilisateur.

## **Pourquoi utiliser Telegram**

Le Telegram convient à tous ceux qui veulent une messagerie rapide et efficace. Pour les entreprises.

Les utilisateurs et les petites équipes peuvent profiter des groupes nombreux, des applications de bureau et des fichiers étonnants partage des fonctionnalités.

Comme les groupes Telegram peuvent compter jusqu'à 5000 membres, des fonctionnalités telles que les réponses, les mentions et hashtags peuvent aider à maintenir l'ordre et à garder la communication en grand communautés efficaces.

Les fonctions de Telegram s'étendent à la recherche animée de gif, un outil d'édition de photos à la pointe du progrès et une plateforme d'autocollants ouverte. En outre, il n'y a pas lieu de se préoccuper de la mémoire de l'espace sur votre appareil.

Telegram dispose de ses propres options de support et de gestion du cache dans





le nuage, ce qui signifie Le Telegram ne prendra pratiquement pas de place dans votre téléphone.

Pour les utilisateurs qui souhaitent plus de confidentialité, veuillez consulter les paramètres avancés de Telegram et une politique plutôt révolutionnaire. La fonction de messagerie par Telegram permet également d'organiser des discussions secrètes avec des messages, des photos et des vidéos autodestructrices. En outre, vous pouvez même verrouiller votre avec un code d'accès supplémentaire.

## Différences entre Telegram et WhatsApp

Telegram est un messenger dans le nuage avec une synchronisation transparente, contrairement à WhatsApp. Comme il s'agit d'un basé sur le cloud, Telegram permet de délivrer des messages plus rapidement que WhatsApp.

WhatsApp peut être accessible à partir de son interface web, mais cette interface ne

le travail sur Google Chrome et le

téléphone doit être allumé lorsqu'il est connecté avec le mobile données ou wifi.



Par rapport à Telegram, il dispose de son propre client multiplateforme d'installation et peut être accessible depuis votre bureau ou votre tablette, quel que soit le système d'exploitation (Linux, Windows, iOS, Android) et votre appareil mobile doit être connecté à n'importe quelle donnée connexion.

En ce qui concerne le partage de fichiers, WhatsApp ne propose que le transfert de fichiers audio/vidéo et vous ne pouvez pas partager des documents ou d'autres fichiers (via le web ou un téléphone portable) alors que le Telegram offre jusqu'à





1GGB de transfert ininterrompu de données entre les utilisateurs.

Tout type de document, de support (PDF et autres documents de bureau ou "desktop" courants utilisés) peuvent être partagés entre d'autres utilisateurs du Telegram.

En termes de capacités de conversation privée ou cryptée, WhatsApp ne dispose pas de telles tandis que Telegram prend en charge le cryptage avancé (cryptage de bout en bout) également connus sous le nom de messages "Secret Chat".

Lorsqu'un utilisateur invite un tiers à une discussion secrète, les messages sont supprimés après une période de lecture présélectionnée. Les messages lus ne sont pas conservés sur le nuage ou un cache local.

Enfin, WhatsApp n'a pas de support sur les appareils, mais elle "externalise" soutien à votre opérateur de téléphonie mobile. Telegram a un chat d'assistance sur l'appareil où les développeurs répondent à toutes les questions ou demandes de renseignements.



## Chapitre 2: Créer votre Compte Telegram

Pour créer votre propre compte Telegram Business, il suffit de la mise en place de tout autre compte d'application de messagerie. Dans ce chapitre, vous apprendrez comment le faire :

- Créer votre propre compte Telegram Business
- Travail de vérification en deux étapes
- Inviter des amis
- Passer des appels et des appels vidéo
- Utilisation du chat secret
- Création et gestion de groupes, de super groupes et de canaux



### **Créer votre propre compte Telegram Business**

Comme vous le savez peut-être, Telegram est disponible sur les applications mobiles, les applications de bureau et Les applications web aussi. Pour utiliser et gérer pleinement votre compte d'entreprise, utilisez la version des applications de bureau sur Windows/Mac/Linux/macOS vous aide à gérer votre compte plus facilement que en utilisant la version mobile des applications. Ceci étant dit, vous devez télécharger l'application Telegram dans votre téléphone portable d'abord.

Une fois que vous avez terminé, vous pouvez commencer à synchroniser vos contacts dans l'application Telegram mobile avec votre bureau Telegram. En outre, le compte

Telegram peut être accessible simultanément sur différentes plates-formes en même temps, sans que la vérification n'entraîne de revers processus.

## Version Mobile

Rendez-vous sur votre "Play Store" pour Android et sur votre "App Store" pour l'IOS afin de démarrer votre à télécharger pour votre Telegram. Confirmez ensuite votre code de pays, puis entrez votre numéro de téléphone pour compléter le processus d'inscription.

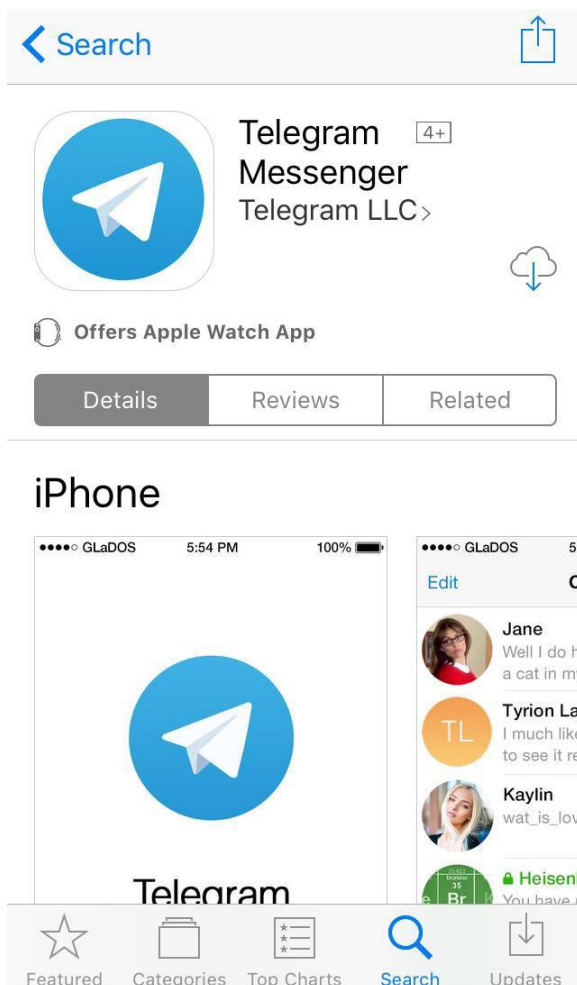


Figure 1

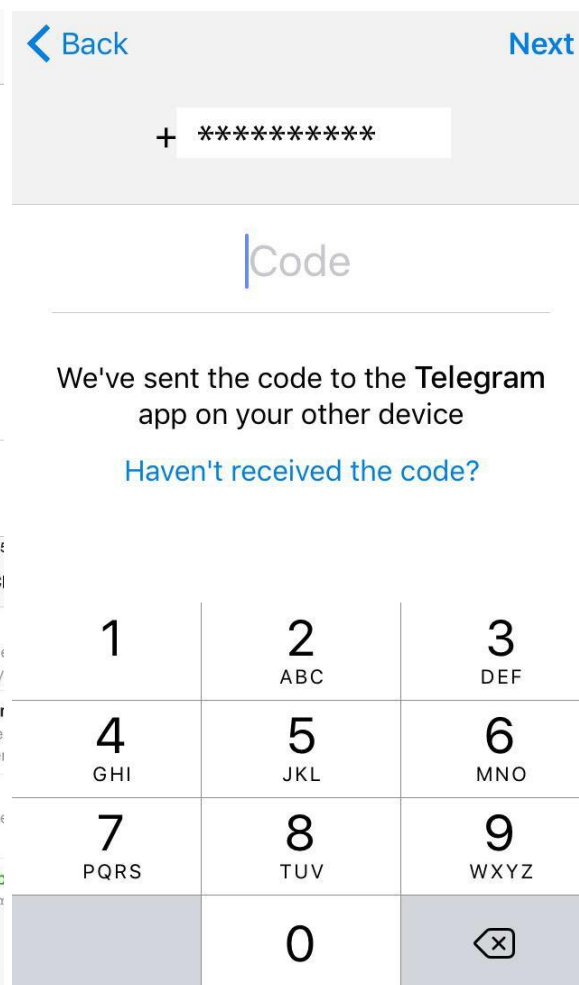


Figure 2

Passant à la figure 2, Telegram vous enverra un code de vérification à 5 chiffres à votre pour compléter le processus de vérification. Avant de procéder à la synchronisation de votre contacts dans Telegram, il y a encore 2 ajustements à faire avant que vous puissiez utilisez votre compte Telegram.

Tout d'abord, dans la figure 3, vous êtes invité par Telegram à indiquer si vous souhaitez recevoir notifications. Réglez le paramètre sur "Autoriser" pour vous assurer d'être notifié de temps en temps si vous recevez des notifications ou des alertes.

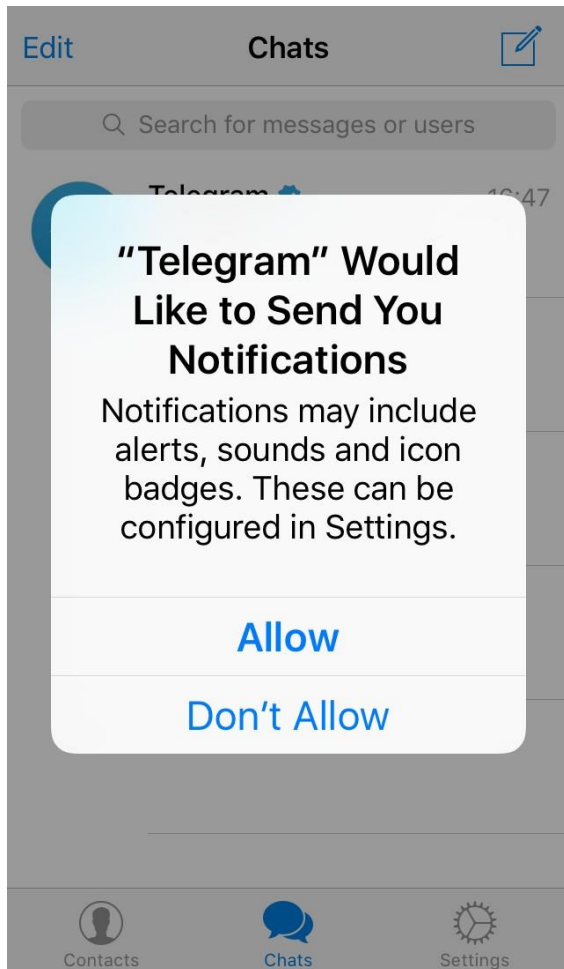


Figure 3

La figure 4 illustre l'étape essentielle pour synchroniser vos contacts avec votre application mobile Telegram et qui se synchronisera à son tour avec votre bureau des Telegrams. Appuyez sur "Autoriser" pour synchroniser vos contacts et vous êtes prêt à interagir avec vos contacts par le biais du Telegram.

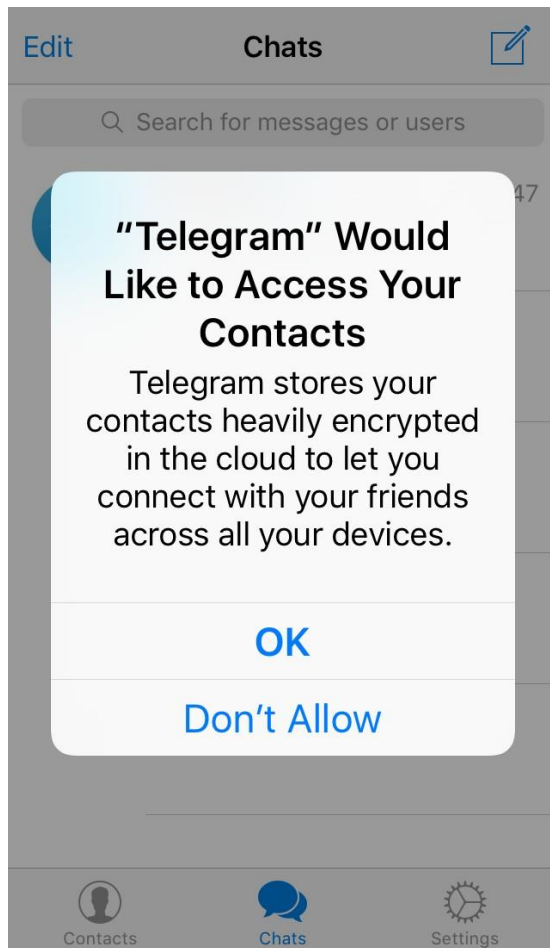


Figure 4

## Version de bureau

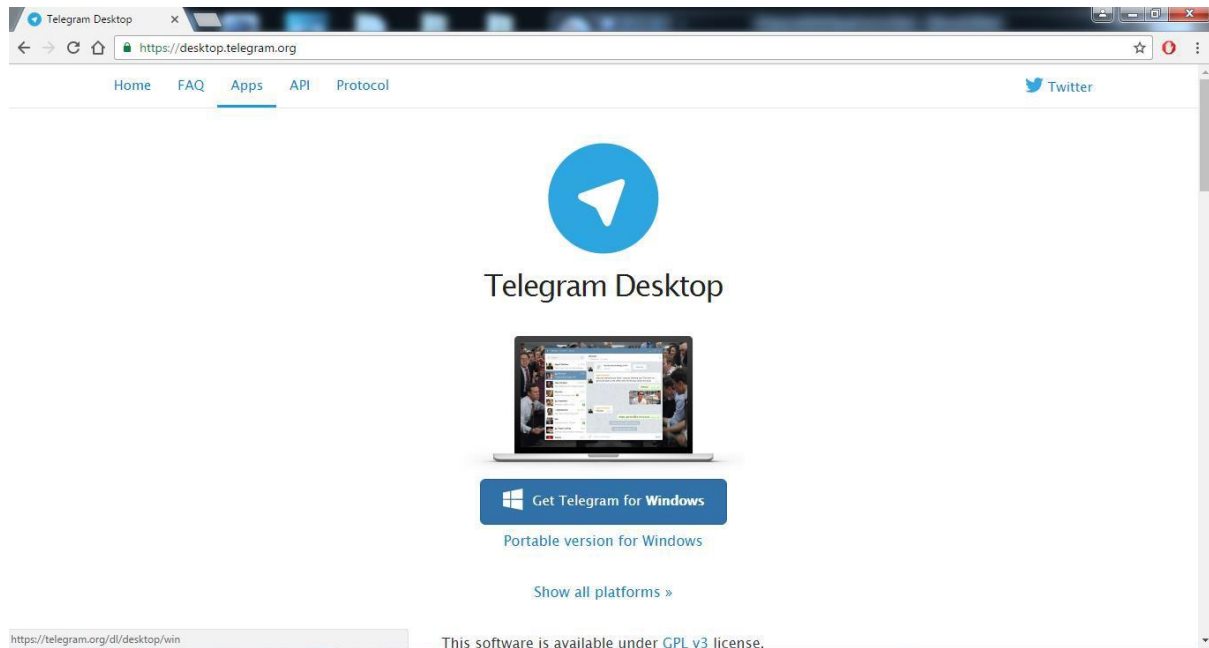


Figure 5

Cliquez sur ce lien à l'adresse <https://desktop.telegram.org> pour accéder à la page de téléchargement de votre bureau. Cliquez sur Get Telegram for Windows pour télécharger le fichier d'installation pour votre Bureau des Telegrams. Une fois le téléchargement terminé, procédez à l'installation du logiciel dans votre bureau.



Figure 6

Sélectionnez le choix de votre langue et passez à l'étape suivante.

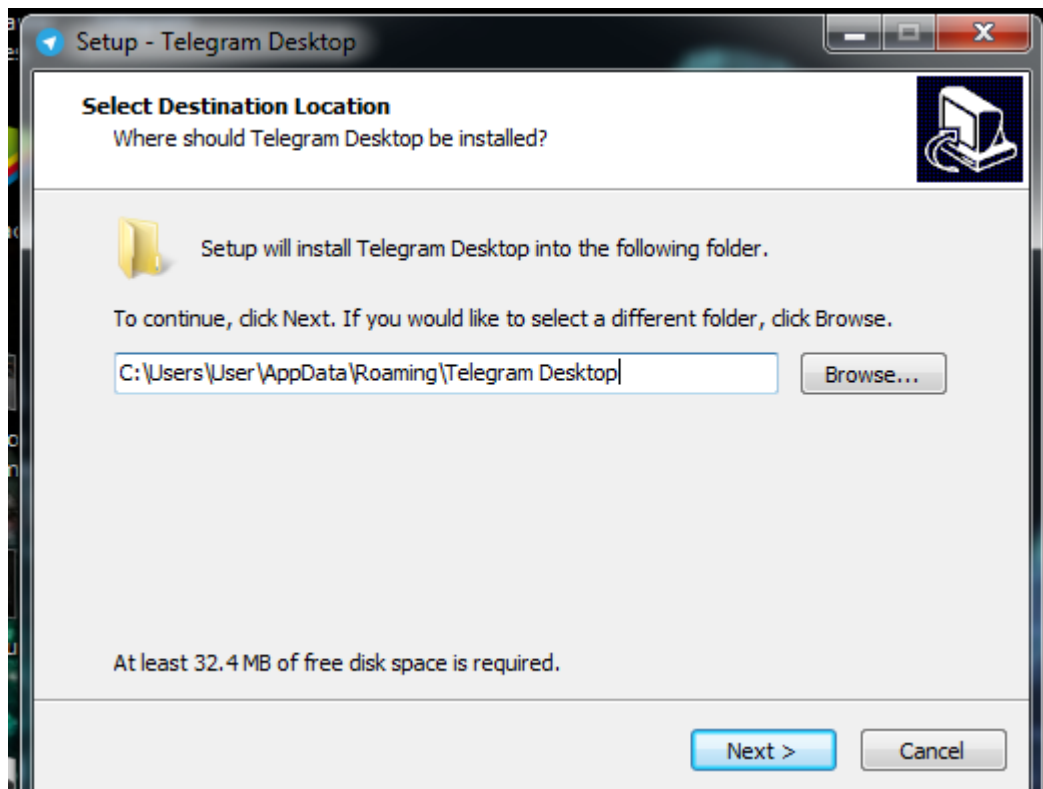


Figure 7

Sélectionnez le lieu de destination souhaité où se trouvera votre bureau des Telegrams installé. Passez à l'étape suivante une fois que l'emplacement a été déterminé.

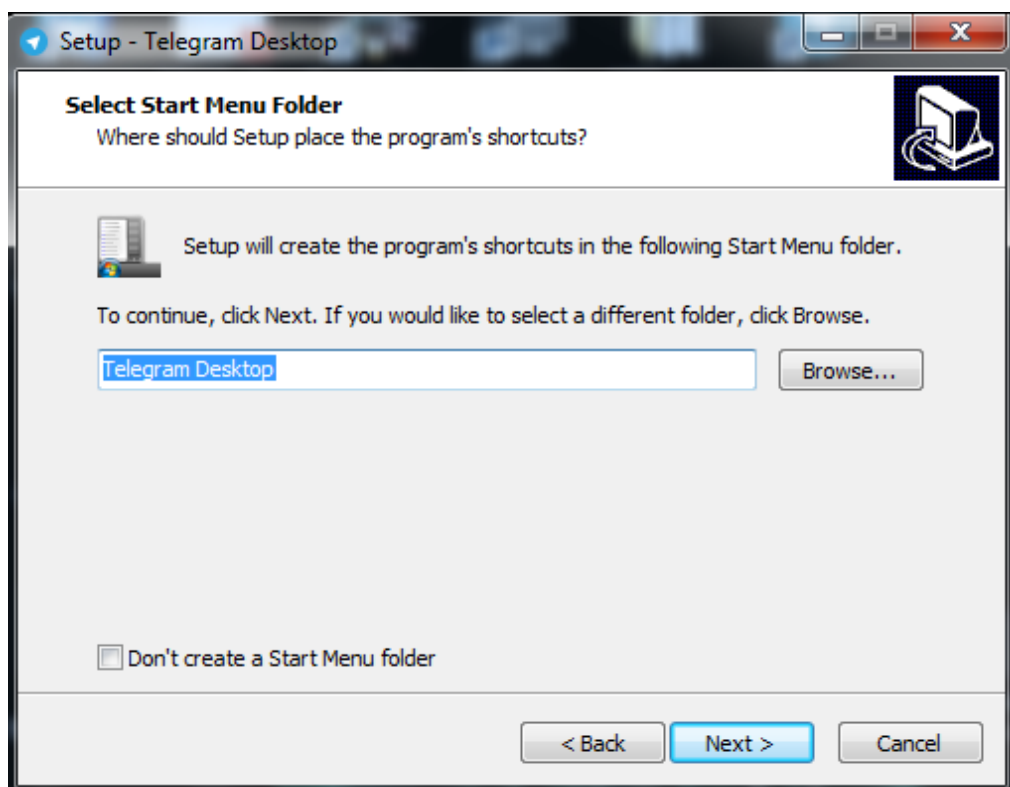




Figure 8

Si vous souhaitez créer un dossier de menu de démarrage, cliquez sur "Parcourir" pour déterminer où se trouve le sera localisé. Si vous n'avez pas l'intention de créer un dossier Menu de démarrage, cliquez sur Suivant.

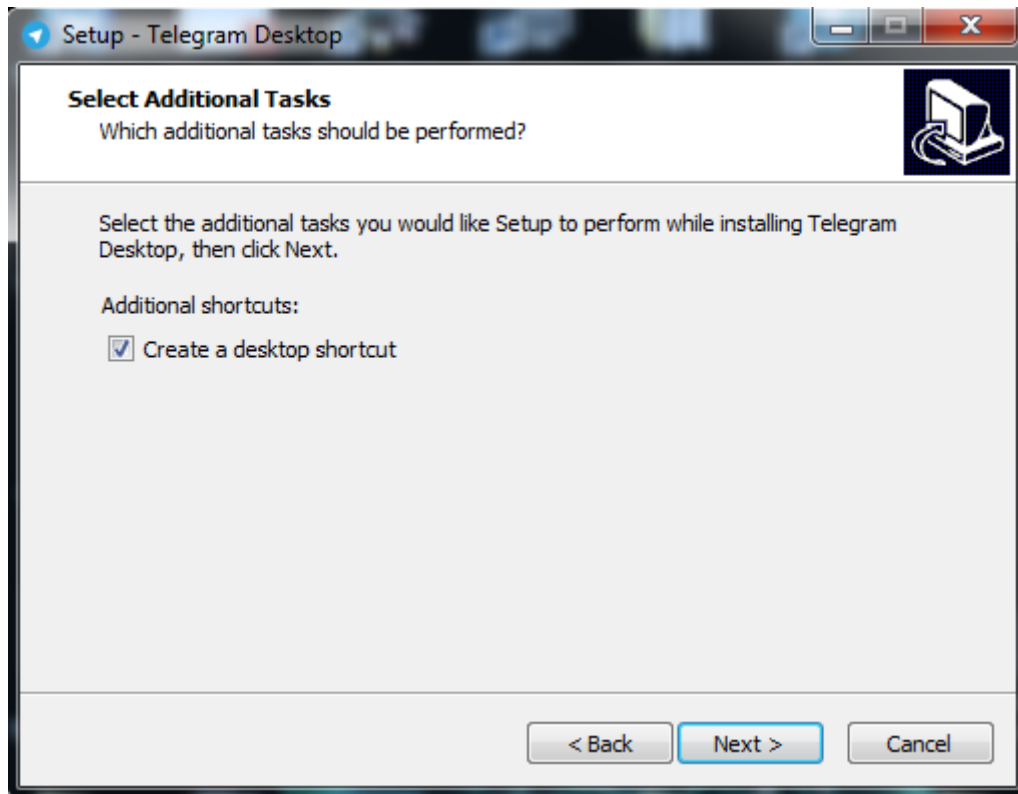


Figure 9

Dans cette étape, vous avez le choix de faire placer des raccourcis supplémentaires sur votre bureau raccourci. Je vous recommande vivement de créer un raccourci sur votre bureau pour faciliter l'accessibilité.

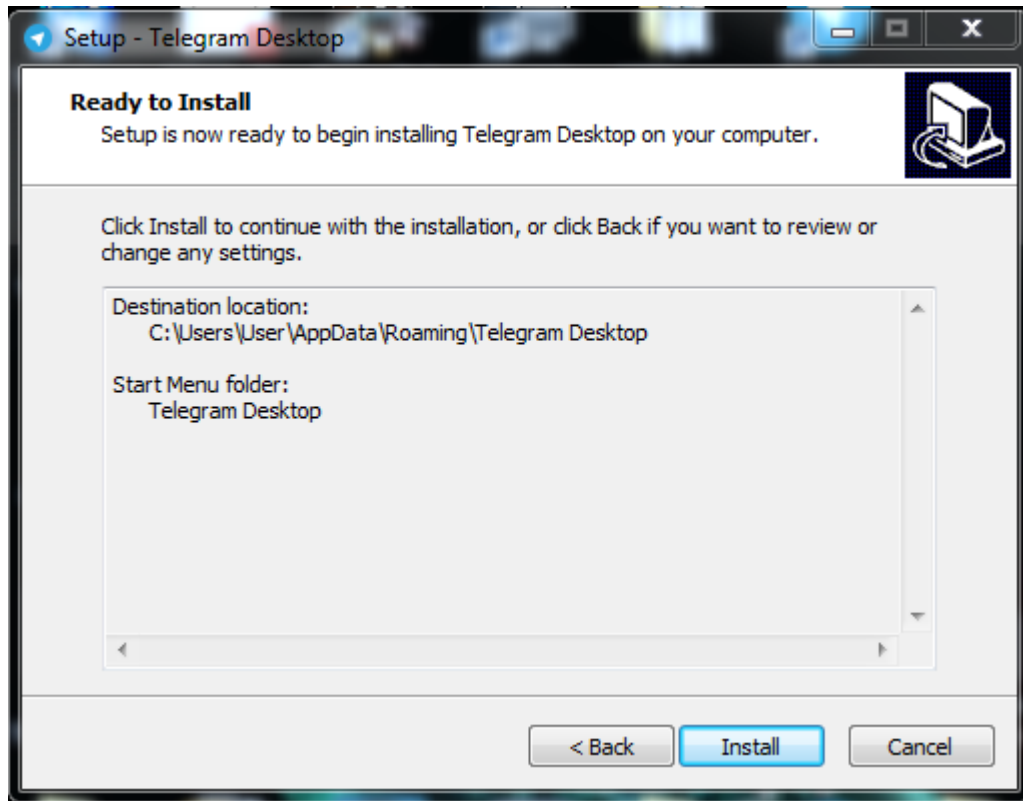


Figure 10

Vérifiez le réglage de votre installation et assurez-vous que tout est dans le bon ordre. Vous pouvez maintenant commencer l'installation.

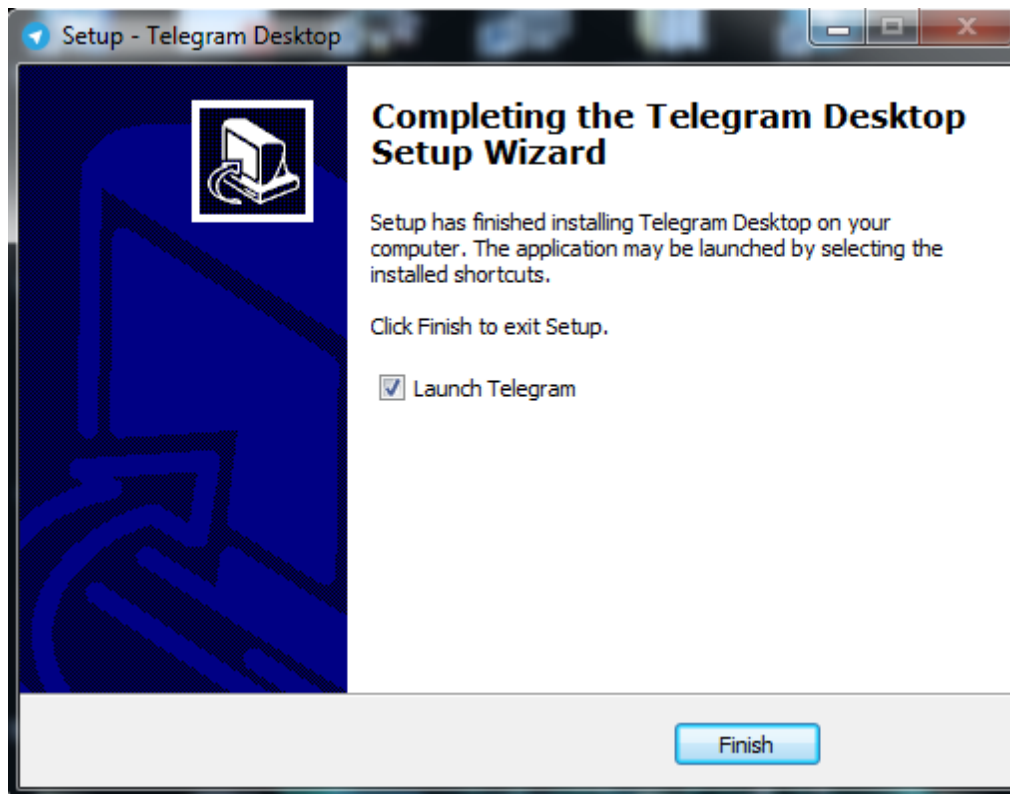
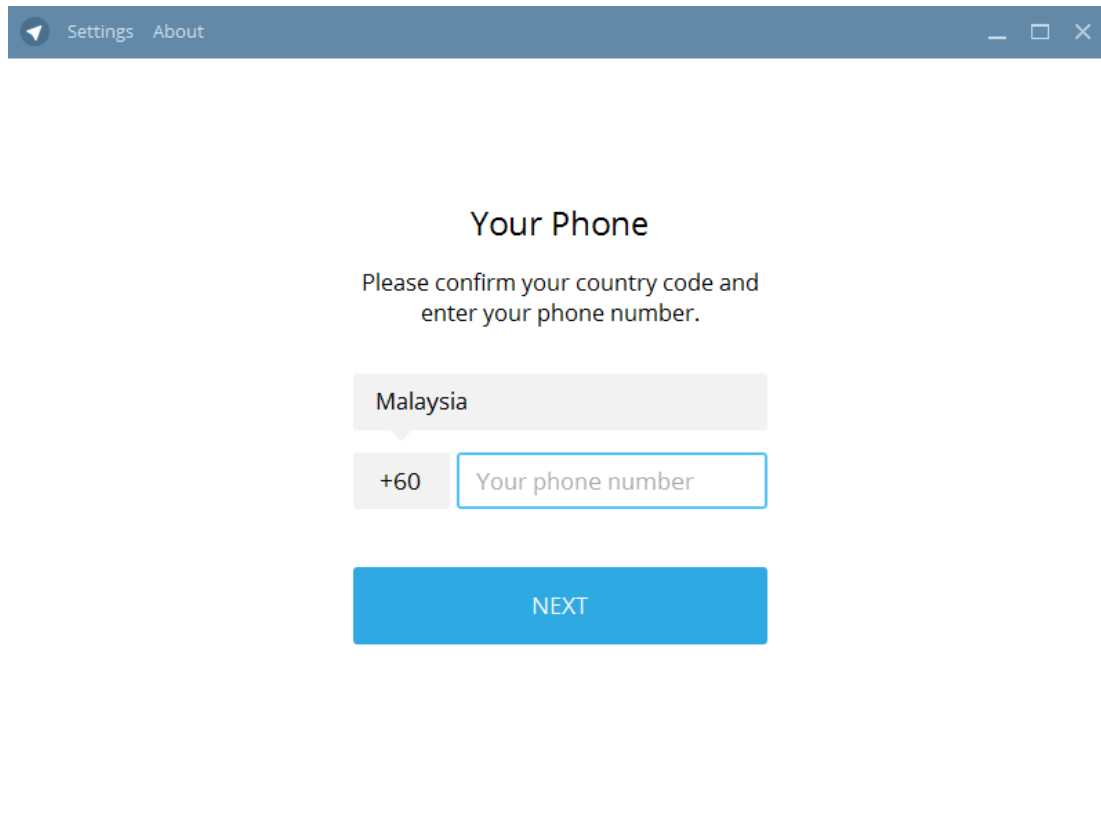


Figure 11

Maintenant que vous avez installé Telegram avec succès sur votre bureau, il est temps d'apprendre à utiliser le Telegram en fonction de votre entreprise. Cliquez sur lancer pour passer à Telegram.



The image shows a Telegram registration window titled "Your Phone". It prompts the user to "Please confirm your country code and enter your phone number." Below this, there is a dropdown menu showing "Malaysia" with a speech bubble icon. Underneath, a box displays the country code "+60" next to a text input field labeled "Your phone number". At the bottom, there is a blue button labeled "NEXT". The window has a dark blue header with "Settings" and "About" links, and standard window control buttons (minimize, maximize, close) on the right.

Figure 12

Pour utiliser le Telegram, vous devez enregistrer votre numéro de téléphone portable. Cela permettra d'enregistrer effectivement le numéro de téléphone sur votre compte Telegram. Chaque pays dispose d'un code différent, donc assurez-vous d'avoir sélectionné votre pays et d'avoir entré votre téléphone et cliquez sur OK.

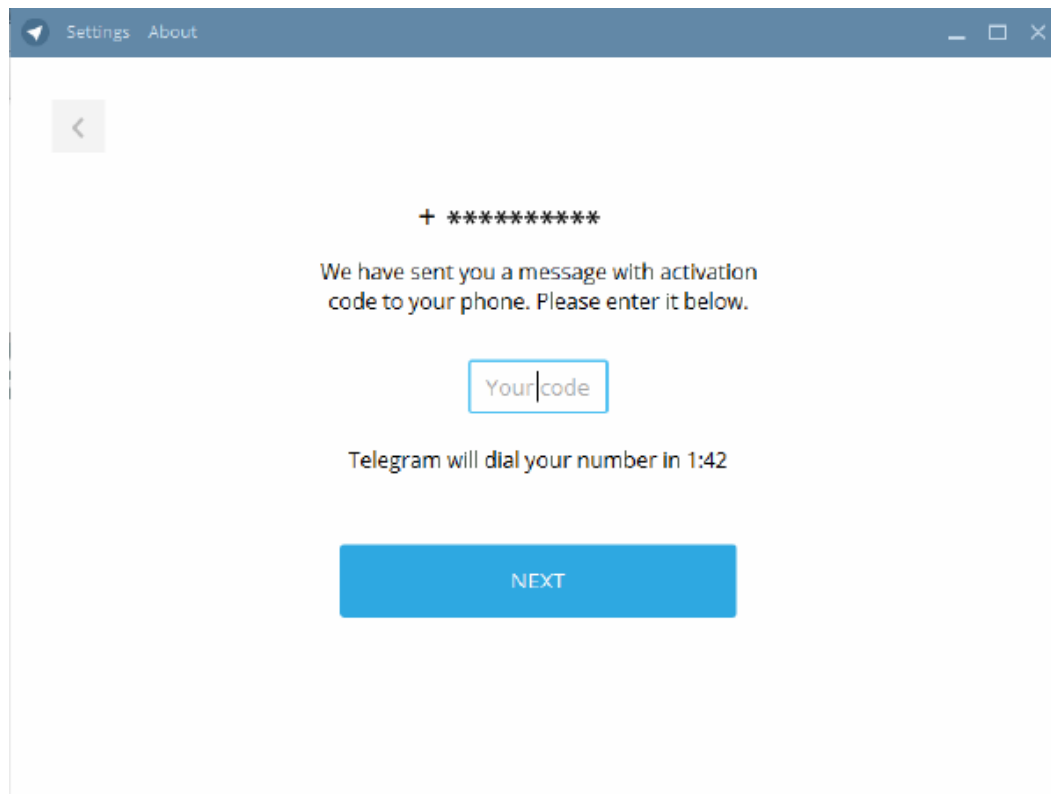


Figure 13

Dans cette étape, Telegram enverra un code de vérification à 5 chiffres à votre téléphone désigné numéro. Une fois que vous avez reçu votre code de vérification par SMS ou par téléphone, procéder à la saisie du code de vérification.

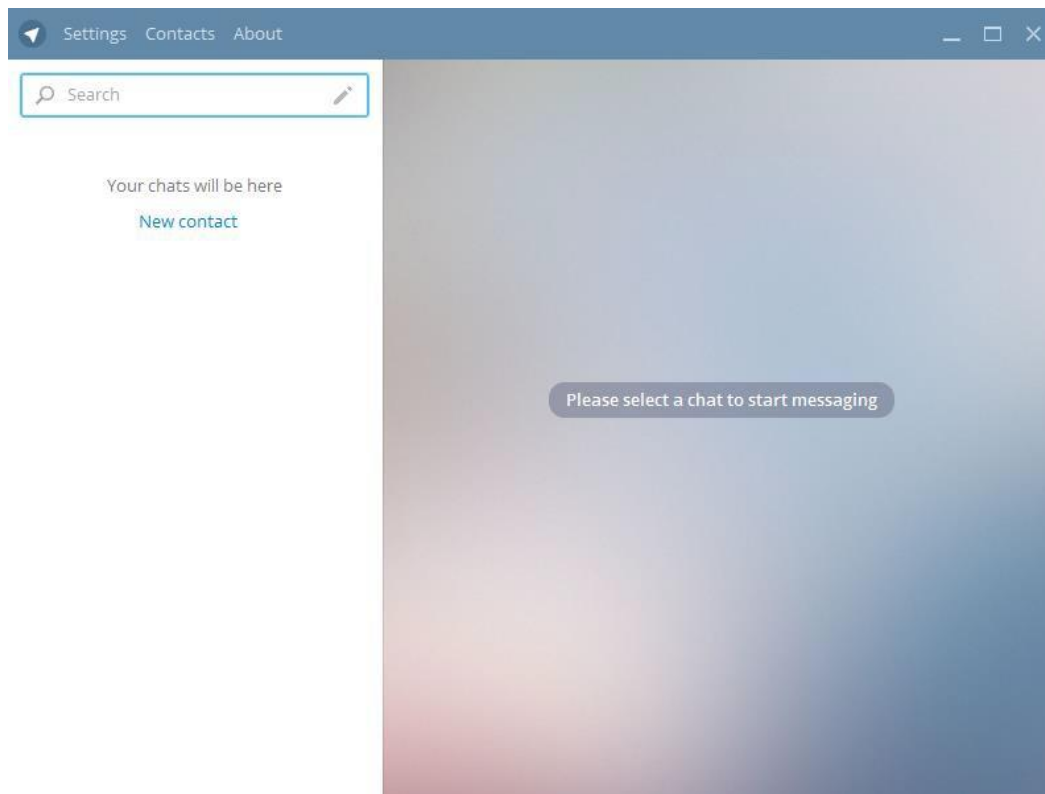


Figure 14

Une fois la vérification réussie, vous avez accès à la page d'accueil de votre Telegram.

Il y a 3 onglets principaux en haut à gauche de la page d'accueil : "Paramètres", "Contacts" et "A propos".

### **Travail de vérification en deux étapes**

Avec la fonction unique de Telegram qui permet aux utilisateurs d'accéder à leur compte Telegram sur toutes les plateformes mobiles et informatiques, les mesures de protection de la vie privée et de sécurité sont les plus importantes la priorité absolue est de garantir la confidentialité de votre compte et la sécurité de vos contacts.

C'est là que le travail de vérification en deux étapes a été récemment introduit pour protéger votre compte. Il vous permet de définir un mot de passe qui vous sera demandé chaque fois que vous vous connectez à votre compte à partir d'un nouvel appareil.

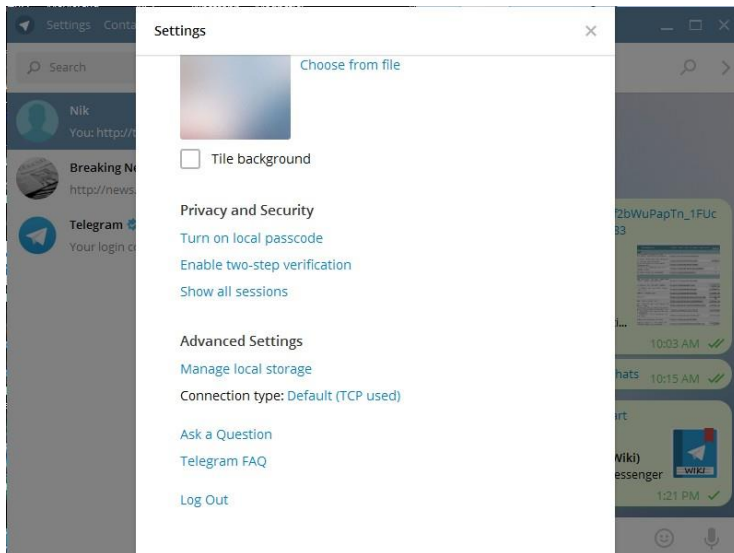


Figure 15

Sur la figure 15. Cliquez sur "Paramètres" dans la barre supérieure gauche et faites défiler l'écran jusqu'à "Vie privée et Paramètres de sécurité".

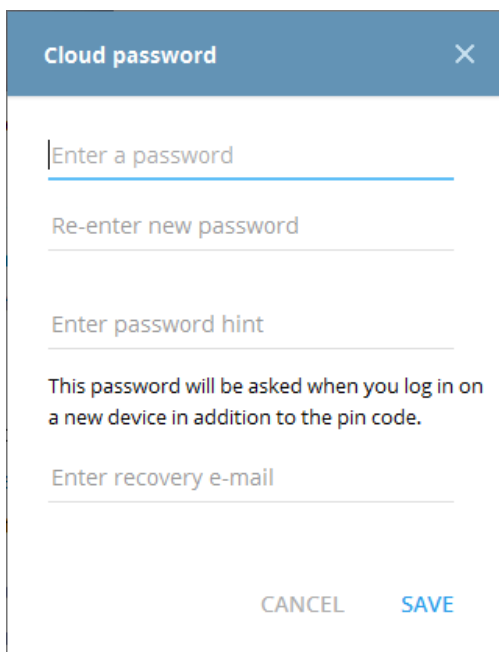


Figure 16

Ensuite, sur la figure 16, entrez votre nouveau mot de passe pour les deux étapes de vérification et l'indice du mot de passe qui lui correspond. Configurez également votre e-mail de récupération pour activer votre travail de vérification en deux étapes pour renforcer la sécurité de votre compte.





## **Inviter des amis**

Pour créer des liens dans le Telegram, la meilleure façon de le faire est d'inviter vos amis à Telegram.

Pour les utilisateurs d'iOS, vous pouvez envoyer une invitation de base par SMS ou tout simplement leur a envoyé un lien de téléchargement via d'autres services de messagerie tels que le courrier électronique, Facebook ou Whatsapp.

Alors que pour Android, vous pouvez ouvrir le menu de l'application et aller à Inviter des amis suivi en choisissant une application via laquelle vous souhaitez envoyer des invitations.

## **Chat Secret**

L'une des fonctionnalités clés de Telegram, qui n'existe pas dans les autres applications de messagerie, est le chat secret vous permet, ainsi qu'au destinataire, d'interagir entre vous sans aucune intimité et la sécurité.

En effet, le chat secret utilise un cryptage de bout en bout que personne d'autre ne peut déchiffrer les messages même au Telegram.

En outre, les messages ne peuvent pas être transmis à partir de chats secrets, contrairement à d'autres des applications de messagerie qui permettent aux utilisateurs de copier et de coller des messages.

De plus, le Chat secret vous permet de supprimer des messages de votre côté de la et cela vaut également pour le côté conversation du destinataire.

Enfin, tous les messages, photos, vidéos et fichiers du Chat secret peuvent être auto-transmis.se terminent dans un délai déterminé après avoir été lues ou ouvertes par le destinataire.

## **Démarrage d'une conversation secrète**

Actuellement, la fonction "Secret Chat" n'est disponible que sur iOS, Android et Windows Phone.

Pour commencer un nouveau message sur iOS, appuyez sur l'icône en haut à droite dans Messages.

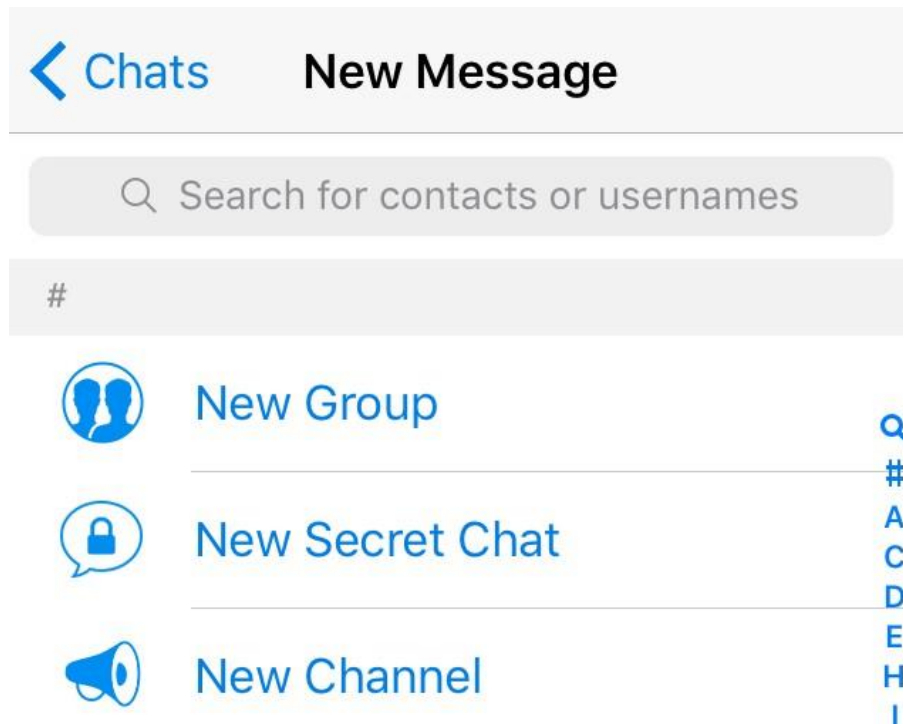


Figure 17

Pour Android, faites glisser la souris vers la droite pour ouvrir le menu, puis "New Secret Chat". Pour Windows

Pour accéder au téléphone, appuyez sur l'icône "+" dans la liste des chats, puis sur "New Secret Chat".




Figure 18

## Messages d'autodénonciation

Pour régler le minuteur de suppression des messages, il suffit de toucher l'icône de l'horloge (dans le champ de saisie sur iOS, barre supérieure sur Android, page d'information sur le chat sur Windows Phone). De là, vous pouvez définir le minuteur à la limite de temps souhaitée, lorsque le minuteur commence à fonctionner lorsque le message est sur l'écran du destinataire. Une fois le délai écoulé, le message est supprimé des deux côtés des appareils.

## Supergroups ET Channels

La fonction Telegram Group Chat vous permet de discuter et d'interagir avec jusqu'à 200 groupes à la fois par défaut et il peut être amélioré en Supergroupe qui augmente à 5000 membres du groupe.

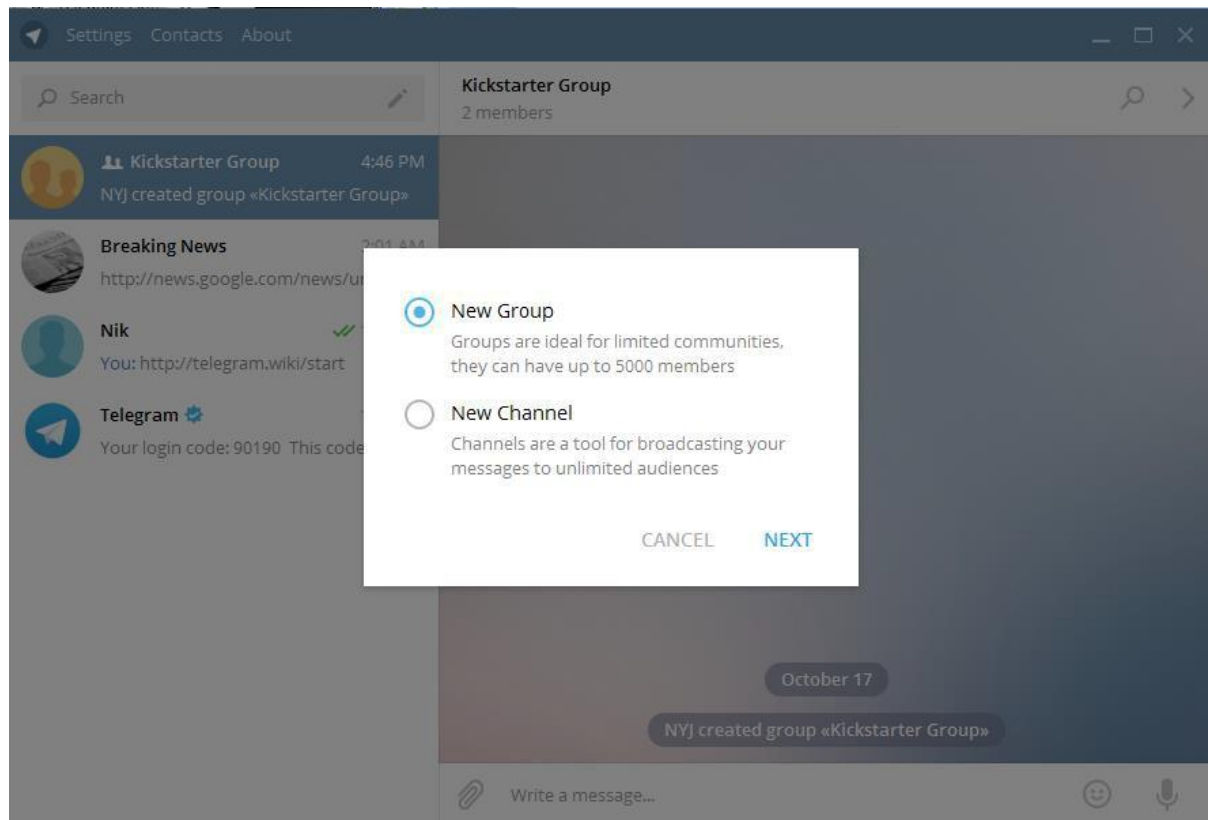


Figure19

Pour créer un groupe sur iOS, faites défiler vers un nouveau message et touchez l'icône en haut dans le coin droit de Chats. Pour Android, appuyez sur l'icône du crayon circulaire dans la liste des chats et pour Windows Phone appuyez sur le bouton "+" de la barre inférieure.

## Affectation des administrateurs dans les discussions de groupe

En règle générale, la gestion de petits groupes de discussion peut être facilement assurée par une seule personne et tout le monde dans le groupe peut inviter de nouveaux membres.

En outre, chacun peut changer le nom et la photo du groupe. Une fois que le groupe devient une grande communauté, il faut plus de personnes pour gérer un groupe aussi important que les gens.

C'est là que le mode administratif entre en jeu. En ayant une administration qui se compose de plusieurs membres principaux permet un contrôle et une gestion plus faciles d'un Supergroupe.

Des fonctionnalités telles que l'ajout de nouvelles personnes et le changement du nom et de la photo du groupe car le retrait de membres du groupe sera réservé aux seuls administrateurs.

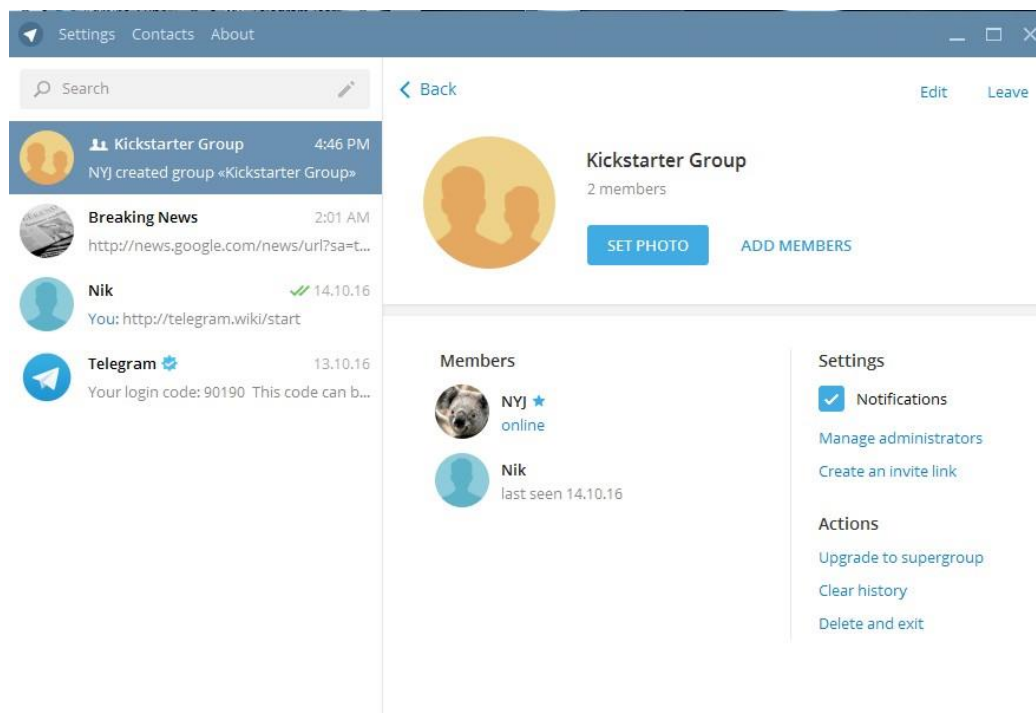


Figure20

Dans la figure 20, pour assigner des administrateurs, pour iOS, allez à l'info groupe et appuyez sur la photo dans le en haut à droite sur les écrans de discussion du groupe. Faites défiler vers la section Paramètres, sous Notifications, cliquez sur Gérer les administrateurs. Désactivez la case "Tous les membres sont Administrateurs" et administrateur désigné à partir de la liste des membres.



Pour Android, allez à "Group Info" et appuyez sur le nom dans l'en-tête. Suivant en haut à droite de l'angle, de définir les administrateurs et de désactiver la fonction "Tous les membres sont des administrateurs" et de nommer les administrateurs de la liste.

Enfin, pour Windows Phone, allez à group info et appuyez sur le nom dans l'en-tête. Dans le menu dans le coin inférieur droit, définissez les administrateurs et désactivez "Tous les membres sont des administrateurs" et nommer des personnes de la liste

## **Chaînes**

Les Chaînes fonctionnent comme un outil de diffusion pour faire passer un message public à un large public. Il n'y a pas de limite au nombre de publics que vous pouvez atteindre, ce qui signifie que votre message peut être diffusé à l'ensemble de la population mondiale.

Lorsque vous postez un message sur une chaîne, le message est signé du nom de la chaîne et non la vôtre. Comme pour les supergroupes, vous pouvez désigner des administrateurs pour vous aider dans la gestion de la chaîne.

De plus, tout nouveau membre qui rejoint le canal peut voir l'historique complet des messages.

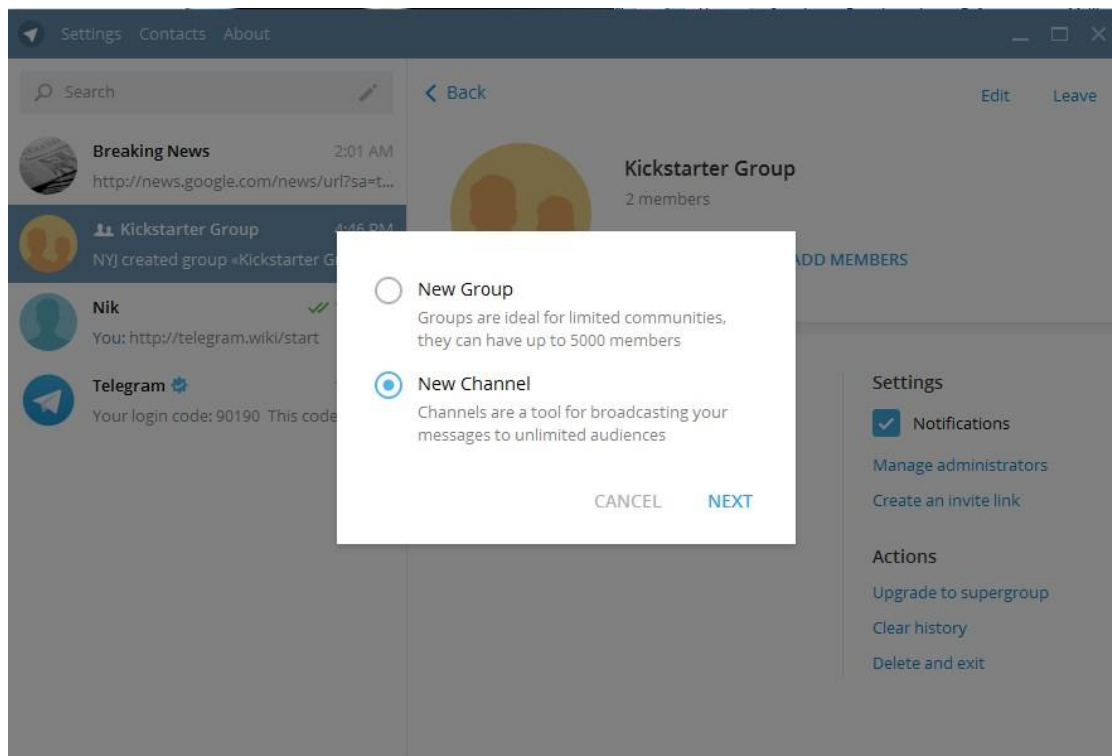


Figure21

Pour créer un canal pour iOS, commencez un nouveau message et touchez l'icône en haut à droite dans le coin des Chats. Pour Android, appuyez sur l'icône du crayon circulaire dans la liste des chats et pour Windows Phone appuyez sur le bouton "+" dans la barre inférieure.



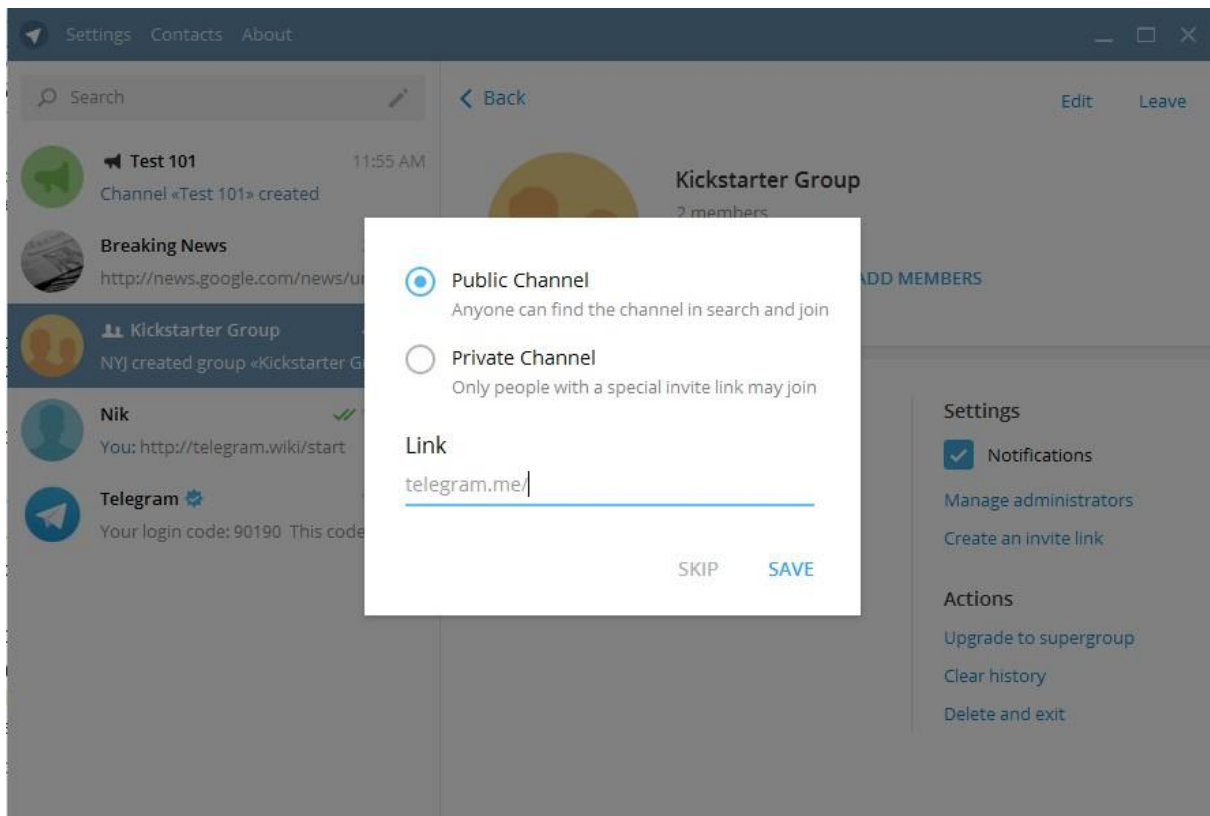


Figure 22

Si vous souhaitez mettre en place une chaîne privée, vous pouvez l'adapter à votre préférence. Les chaînes publiques peuvent être recherchées par tous les utilisateurs du Telegram grâce au nom d'utilisateur de la chaîne et y participer. Alors que les chaînes privées ne peuvent être ajoutées que par le créateur de la chaîne ou recevoir un lien d'invitation.




## Chapitre 3: Outil d'automatisation des Telegram et Bots

### Que sont les Telegram Bots

Les Bots sont des comptes de Telegram gérés par des programmes spécifiques. Ils peuvent répondre à messages ou mentions, peuvent être ajoutés dans des groupes et peuvent être combinés dans d'autres de programmes.

Pour ne citer que quelques exemples, vous pouvez utiliser des robots pour obtenir des notifications personnalisées et des programmes nouveaux ou tout contenu pertinent dès qu'il est publié. Un bot peut vous fournir des alertes, météo,



prévisions, traductions, formatage ou autres services en fonction de la façon dont vous vous souhaitez le personnaliser selon vos préférences.

Un bot peut même se transformer en simple arcade et en puzzle pour les tireurs en 3D et les vrais...les jeux de stratégie temporelle. En outre, les robots pourraient même travailler à la mise en place de services sociaux mettre les gens en contact pour une conversation basée sur des intérêts communs ou la proximité.

### Comment fonctionnent les Bots

Les robots télégraphiques ne nécessitent aucun numéro de téléphone pour être mis en place. Les utilisateurs peuvent interagir avec en envoyant des messages et des commandes aux robots en ouvrant un chat avec le robot ou en en les ajoutant à des groupes.

En outre, vous pouvez envoyer des demandes directement à partir du champ de saisie

en saisissant le nom du robot @nom d'utilisateur et une requête. Cela permet d'envoyer des détails à partir de robots en ligne directement dans n'importe quel chat, groupe ou canal. Tous les messages, commandes et demandes soumis par les utilisateurs sont dirigés vers les logiciels qui tournent sur vos serveurs.

## Créer votre propre bot

Créer vos propres robots est facile, mais vous aurez besoin d'un minimum de compétences en la programmation informatique. Cela dit, si vous n'avez pas les compétences en matière de codage, il y a un logiciel qui pourrait vous aider à faire un bot entièrement animé sans serveurs, du code ou toute exigence technique.

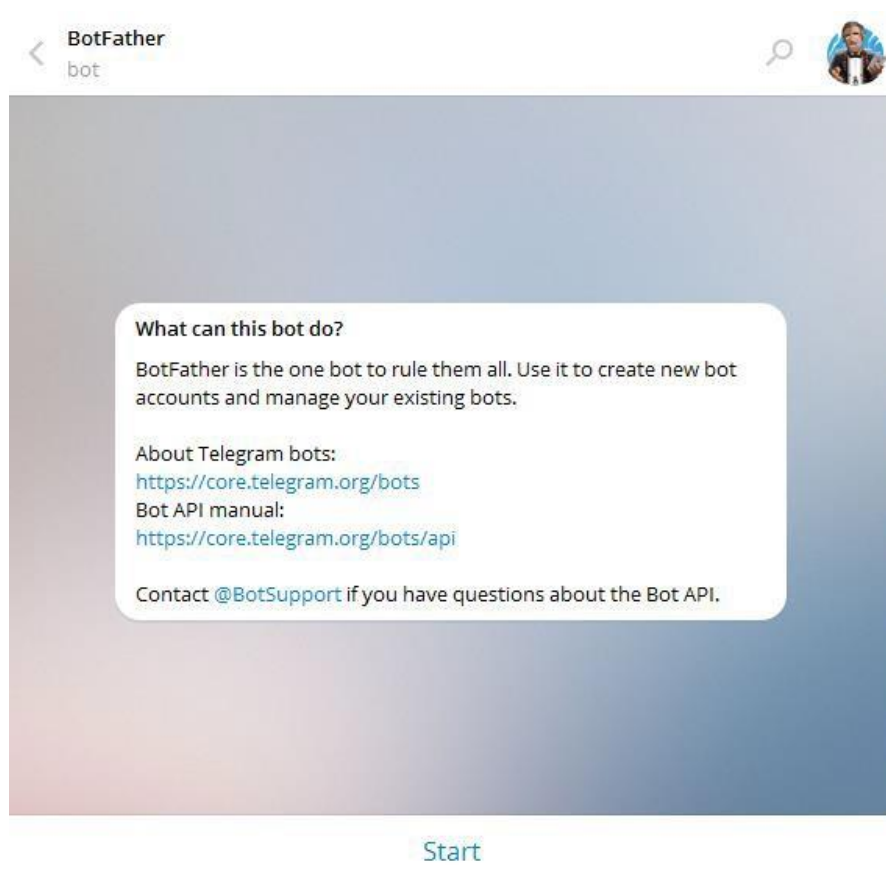


Figure23

Tout d'abord, vous devez ouvrir un chat avec le BotFather (<https://telegram.me/botfather>) et suivez plusieurs étapes simples pour créer votre



bot. La première étape consiste à appuyer sur le bouton Start en bas de la page de chat pour commencer la création de votre bot.

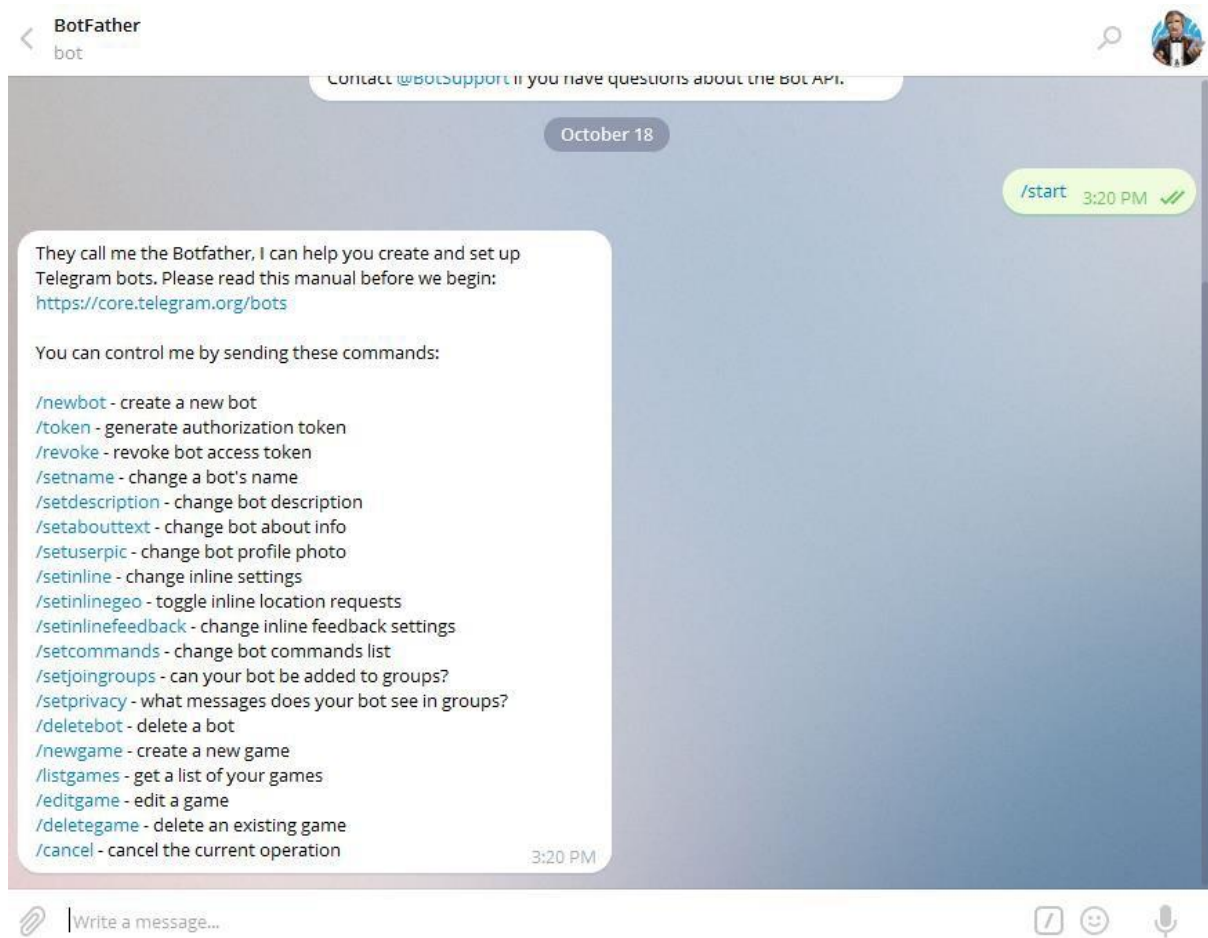


Figure24

Le Botfather vous fournira alors une liste de commandes. Tapez /newbot pour créer un nouveau bot ou cliquez simplement sur le mot bleu en surbrillance.

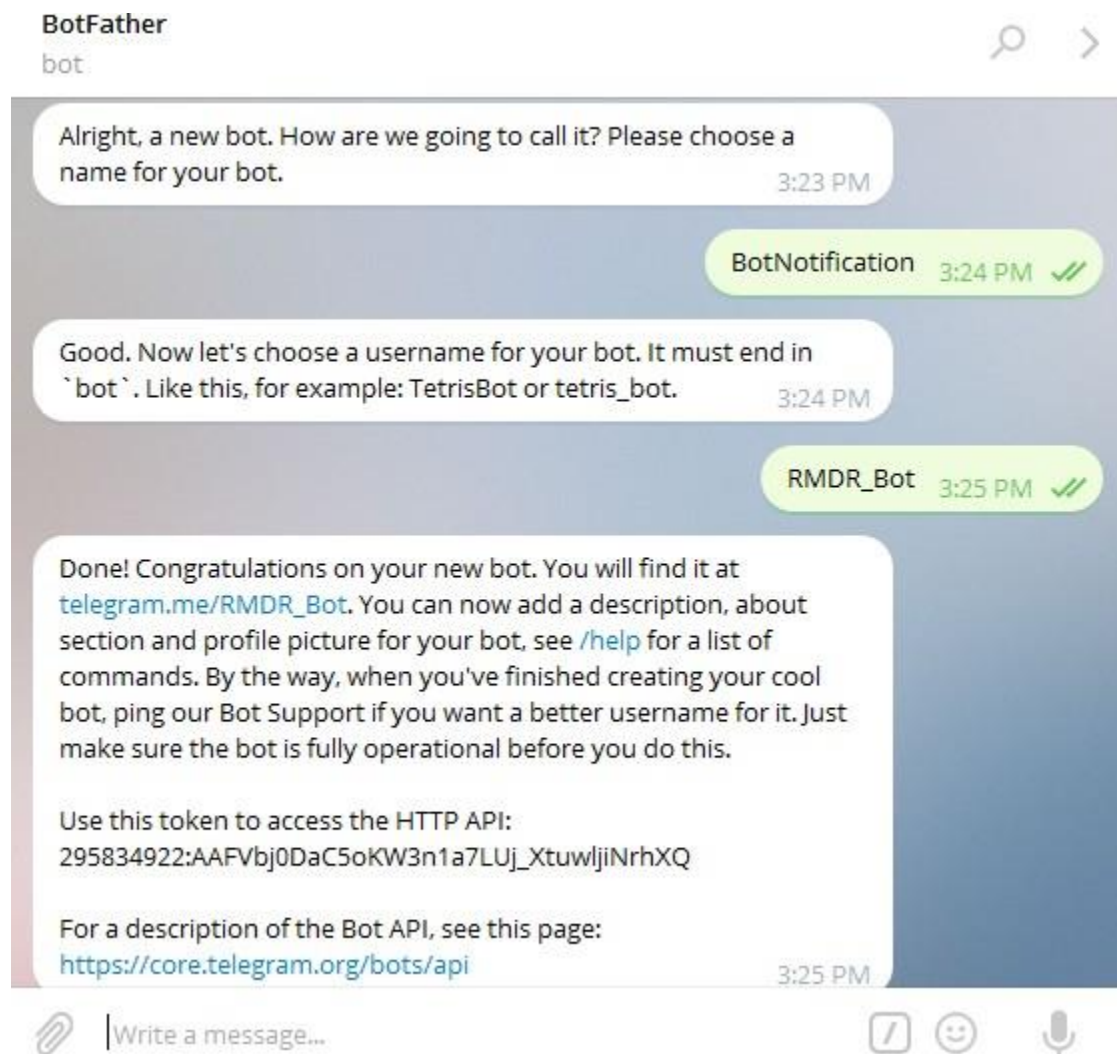


Figure25

Donnez ensuite un nom à votre robot, suivi d'un nom d'utilisateur pour votre robot. Notez que le nom d'utilisateur ne peut pas être reproduit avec des mots et des chiffres exacts, alors choisissez votre nom d'utilisateur avec discernement.

Une fois que vous aurez réussi à nommer votre robot, vous recevrez un jeton d'API HTTP de le Botfather. Ce jeton est hautement essentiel pour la prochaine étape qui nécessite un soutien d'un autre bot appelé Chatfuel.

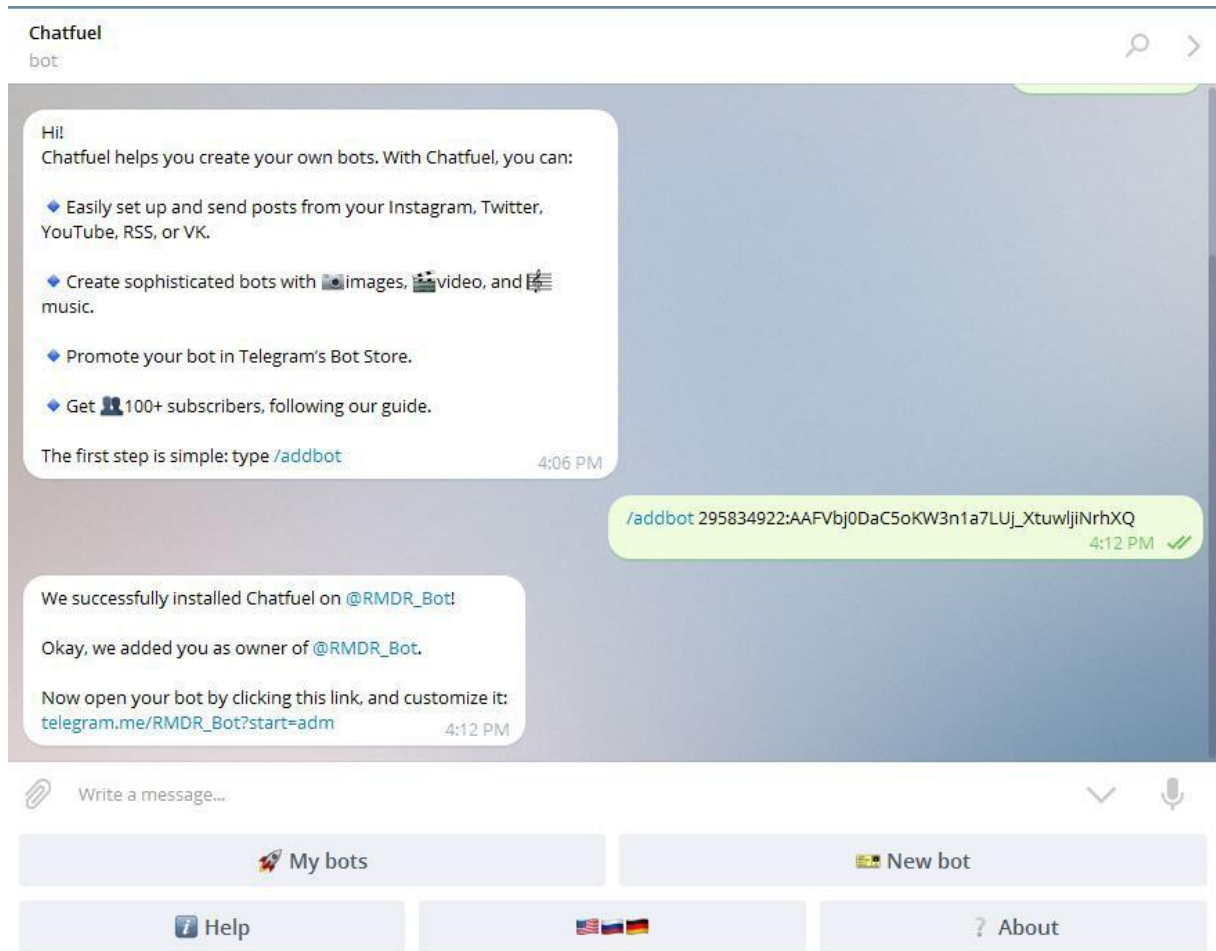


Figure26

## Outil d'automatisation des Telegrams Chatfuel

Rendez-vous sur Chatfuel en cliquant sur ce lien (<https://telegram.me/Chatfuel>) et une fois vous avez ouvert une boîte de discussion avec Chatfuel cliquez sur Démarrer. Tapez /addbot suivi de le jeton d'API HTTP.



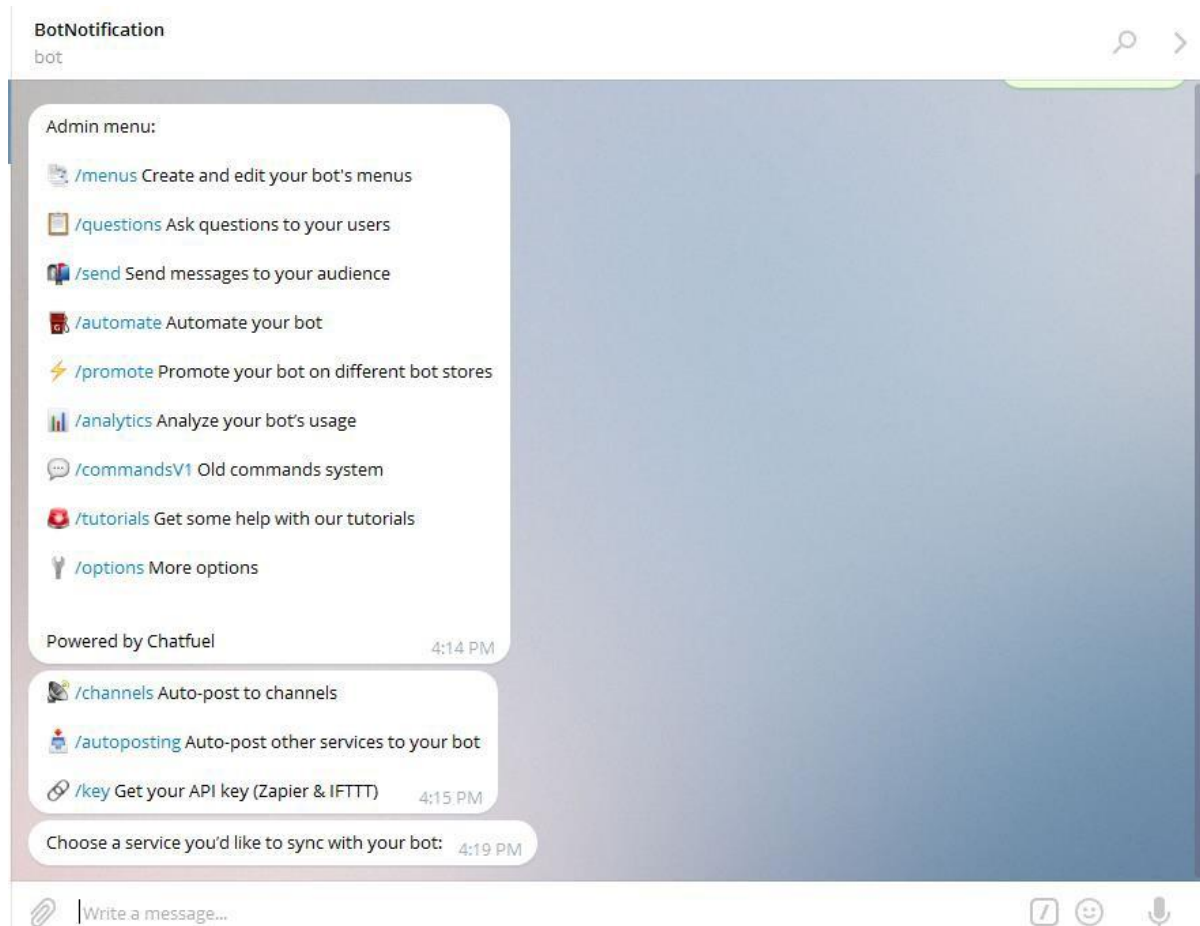


Figure27

A partir de là, vous avez la possibilité de personnaliser votre bot selon vos spécifications pour répondre à vos besoins.

## Plate-forme Telegram Bot

Il s'agit d'un large éventail de robots créés par divers programmeurs autour de Telegram depuis la sortie de l'application de messagerie. Pour enrichir pleinement votre utilisation de Telegram il y a des utilitaires et des outils que les robots du télégraphe sont capables de faire.

Voici une liste de Les bots télégraphiques que vous devriez avoir dans votre Telegram pour enrichir votre expérience avec Telegram.

1. Langues des Telegrams : Traduit toute application officielle de Telegram qui prend en charge les fichiers de langue.



2. PollBot : vous permet de générer un sondage qui améliore l'interactivité du groupe.
3. WeatherBot: permet d'obtenir les prévisions météorologiques pour la ville que vous choisissez.
4. FileBot: vous permet de télécharger et de partager des fichiers par Telegram en envoyant un code qui est utilisé dans le bot lui-même pour demander le fichier..
5. DirectionsBot: donne les instructions pour se rendre d'un endroit à un autre.
6. Breaking News: Dernier flux d'informations à des heures fixes dans la journée.
7. AlertBot: permet de régler un minuteur pour le bot afin de vous rappeler tout ce qui est important pour vous.



## Chapitre 4: Optimiser votre activité de Compte Telegram

Les applications de messagerie sont pratiques et efficaces en tant qu'outil de marketing et de communication pour faire passer le message et offrir des services au marché cible. Les propriétaires d'entreprises trouvent qu'il est bénéfique et qu'il aide à maintenir de bonnes relations avec les clients et en apportant une valeur ajoutée à leur entreprise.

Voici comment vous pouvez optimiser pleinement votre compte commercial Telegram :



### Mise à niveau du groupe vers le Supergroupe

C'est génial quand vous n'avez pas à créer plusieurs groupes pour un grand nombre de membres et perte de temps de répéter l'envoi de la même information et en posant les mêmes questions en retour et ainsi de suite.


Merci à Telegram pour avoir créé des supergroupes d'une capacité de 5000 avec 50 administrateurs assignés.

Le Supergroupe a ses propres caractéristiques, qui permettent aux nouveaux membres de voir les messages précédents, les messages supprimés disparaissent de l'appareil de chaque membre lorsque Les administrateurs peuvent épingler et modifier les messages et bien plus encore.

Les membres qui ont été supprimés par les admins sont automatiquement bloqués

les groupes et ne peut revenir que sur invitation de l'administration. Les administrateurs ont le pouvoir de d'exclure les membres qui ne respectent pas les règles du groupe et de bloquer et de signaler les spammeurs afin de libérer le groupe de contenus inappropriés et non pertinents.

Notez que la mise à niveau vers un supergroupe peut être effectuée sur le client de bureau de Telegram et vous ne pouvez pas revenir à la discussion de groupe normale après avoir effectué le changement.



### Mentions, Hashtags, Réponses et recherche

Dans les groupes ou les supergroupes, il y a beaucoup de membres qui ont besoin d'être divertis afin qu'ils obtiennent les informations importantes et les réponses à toute demande de renseignements. Ainsi, il y a des fonctionnalités utiles à utiliser dans les groupes pour une navigation plus facile.

Vous pouvez facilement appeler n'importe quel membre en le **mentionnant** même si vous n'avez pas leur nom d'utilisateur. Il vous suffit de taper "@" et de sélectionner la personne à qui vous souhaitez parler.

Il existe une autre fonction qui vous permet de **rechercher** facilement d'anciens messages et le sera mis en évidence sans que vous ayez à faire défiler des milliers de messages justes pour obtenir le seul message que vous recherchez.

En outre, vous pouvez obtenir des résultats de recherche instantanés à partir des

messages en utilisant **hashtags** en tapant "#" avant n'importe quel mot et vous pouvez cliquer dessus.

Enfin, vous pouvez **répondre** à n'importe quel message afin que les autres sachent quel message auquel vous faites référence. Il est automatiquement remonté jusqu'au message original lorsque vous tapez sur la citation afin de pouvoir relire d'autres messages connexes.



### Chaînes à des fins promotionnelles

Création d'une chaîne pour la diffusion des messages publics destinés au grand public et Cette fonction est donc adaptée à l'utilisation à des fins promotionnelles.

L'introduction d'offres spéciales, le lancement nouveaux produits ou envoi de bulletins d'information sera plus facile et plus rapide en la diffusion de l'information via une chaîne.

Vous pouvez faire en sorte que votre privé si vous avez l'intention de récompenser vos clients fidèles par des prix spéciaux et des primes et se sentent privilégiés.

Automatiquement, vous économiserez beaucoup d'argent en faisant les activités de promotion et l'obtention de nouveaux clients.

## Chapitre 5: La règle du Telegram

L'utilisation des applications de messagerie nécessite toujours une liste d'étiquette à suivre, surtout lorsque vous êtes l'un des participants à un groupe de discussion ou à une chaîne. Telegram est l'une des meilleures applications de messagerie gratuite qui est préférée dans le monde entier comme application de chat quotidien. Ainsi, chacun se préoccupe de choses telles que la politique, la sécurité, la confidentialité et d'autres caractéristiques fournies afin que nous puissions tous profiter au mieux de service de messagerie.

Voici les 10 fautes que vous devez éviter lorsque vous utilisez Telegram :

### 1. **Avoir de lourdes discussions qui nécessitent des décisions difficiles**



L'application de messagerie est utilisée pour obtenir des réponses rapides et urgentes en plus de connecter les personnes puisque les messages sont envoyés et reçus en temps réel.

Ainsi, lorsqu'il s'agit de questions liées au travail qui nécessitent des décisions rapides, les destinataires sont censés répondre aux messages A.S.A.P. En ignorant les messages importants donneront l'impression que vous êtes impoli et que vous ne prenez pas votre responsabilité au sérieux.

Toutefois, lorsqu'il s'agit de discussions lourdes et longues qui nécessitent de véritables décisions sérieuses, il convient d'en discuter par courrier électronique.

Tous les documents importants doivent être joints dans un fil de discussion afin que chacun puisse suivre l'évolution de la situation. Donc, n'utilisez pas l'application de messagerie comme un le courrier électronique d'entreprise, car il ne fonctionne même pas comme courrier électronique non plus.



## 2. Avoir des conversations non-stop

Ne vous lancez pas dans des conversations interminables où l'on parle de choses

aléatoires sans des véritables programmes et les véritables participants. Les gens continueront à être distraits par les notifications incessantes qui arrivent et cela retardera inconsciemment le travail des gens à portée de main pourrait négliger.



Il tue la productivité en vous privant d'une grande partie de votre temps pour vérifier des messages sans importance.

Vous pouvez mettre la notification en sourdine ou ignorer les messages mais on craindra de passer à côté des choses importantes que nous pourrait négliger.



Il faut aussi se demander quand ces personnes dominent la conversation alors que les autres n'ont pas l'occasion de parler car elles sont occupées à faire défiler tous les messages et c'est là qu'il faut prendre du popcorn et profiter du spectacle.



### 3. Lire sans répondre

Les applications de messagerie sont utilisées pour obtenir des réponses immédiates, ce qui laisse les gens dans l'expectative, surtout lorsque vous avez lu le message sans y répondre, ce qui est considéré comme impoli. Ainsi, vous ne pouvez pas les laisser mal comprendre ou mal interpréter lorsque vous ignorez le retour d'information donné ou la question posée sans prendre les mesures nécessaires. Si vous avez les mains pleines, répondez simplement que vous leur répondrez dès que possible.

N'oubliez pas qu'il vaut mieux tard que jamais ! Faites de votre mieux pour répondre aux messages en conséquence et soyez professionnel et efficace dans le service aux clients.





#### 4. Passer au sujet suivant sans finir le sujet actuel



Lorsque quelqu'un aborde le sujet A, vous ne devez jamais l'interrompre pour parler du sujet B et partir le sujet précédent sans qu'aucune discussion ou conclusion n'ait été faite.

En passant d'un sujet à l'autre, on fait en fait oublier aux gens ce dont ils devraient discuter. Ce que je veux dire ici, c'est que le sujet A pourrait être le plus important une question qui doit être

traitée immédiatement ou une prise de décision rapide, mais comme quelqu'un a mélangé de manière irresponsable la conversation avec des blagues ou des conversations informelles, les gens oublient la important. S'éloigner du sujet est une question qui doit être prise au sérieux car elle est inappropriée et inefficace.

#### 5. Avoir une conversation A-B dans le groupe



Vous devez vous rappeler qu'en étant dans le salon de discussion, il y a d'autres personnes qui ne veulent pas connaître les sujets sans rapport.

Ils seront ennuyés si vous continuez à leur envoyer des messages inutiles et leur donneront envie de quitter le groupe.

Mais ils ne le feront certainement pas si le groupe est



un groupe important où ils recevront des notifications importantes liées au travail. Ainsi, il est essentiel de respecter les autres et d'opter pour une conversation personnelle si vous ne veulent parler qu'à cette personne en particulier.

## **6. Révéler des informations P&C vous concernant ou concernant d'autres personnes**



Même si vous êtes dans un groupe où vous connaissez tous les participants, il est conseillé de ne pas révéler d'informations privées et confidentielles en ligne.

En effet, nous ne pouvons pas être sûrs qu'aucun tiers ne pourra pirater nos comptes ou qu'il y aura quelqu'un qui prendra cette possibilité de vendre les informations P&C au tiers.

Peu importe le nombre de fois que vous avez mis à jour l'application avec les nouvelles fonctions de sécurité et de confidentialité, et que vous connaissez bien les personnes, il faut quand même être très prudent.



## 7. Inconscient des mots prononcés

Les mots sont plus puissants que l'épée. Qui que vous soyez, quoi que vous disiez et à

qui vous parlez pour faire de l'importance.

Le choix des mots est important car il reflète qui vous êtes.



Vous ne voulez pas que les autres interprètent mal vos messages et aient l'impression que vous êtes autoritaire, par exemple, car cela affectera certainement votre réputation lorsque ils vous donner une mauvaise perception et tout le monde vous détestera pour cela.

De plus, vous devez prendre note du ton que vous utilisez afin que les gens ne lisent pas vos messages de manière erronée. Et le but de vos SMS doit être compris par tous, car vous voulez délivrer le bon message aux bons destinataires.

Ne donnez pas aux gens le sentiment d'être mis à l'écart, car ils ne sont pas invités à la fête. En revanche, les conversations informelles sont autorisées si elles ont lieu sur le le bon moment, ne pas s'écarter du chemin et ne pas parler derrière les gens.



## 8. Envoyer ou demander des informations superflues

On est autorisé à partager des informations et à demander des informations pour surmonter les doutes et le flou. Toutefois, ne dépassez pas la limite en partageant les informations non pertinentes au sujet qui est discuté.



Les clients doivent être raisonnablement au fait de ce qui se passe, ce qui est une bonne pratique, mais il faut le faire avec étiquette pour préserver votre bonne réputation et celle de l'entreprise.

Soyez vigilant afin de ne pas aborder des questions sensibles et personnelles.

## Chapitre 6: Générer des revenus avec Telegram

Saisir chaque opportunité et apprendre à l'exploiter pleinement est une chose que vous devez toujours faire. La technologie d'aujourd'hui peut être utilisée pour maximiser la productivité de votre entreprise, car vous passerez plus de temps sur les priorités stratégiques et le taux d'achèvement des projets sera plus élevé.



Les applications de messagerie telles que Telegram peuvent contribuer à faciliter le processus de communication, car le message sera transmis plus rapidement et envoyé simultanément à un large public. La mise en relation virtuelle des personnes peut aider à travailler dans toute l'organisation et à l'échelle mondiale. Il existe plusieurs façons de gagner de l'argent avec l'application de messagerie Telegram, comme le coaching, le lancement de produits, la vente de produits à prix élevé, les services de raccourcissement de liens et les réseaux de paiement par téléchargement.

### Coaching



Le coaching d'entreprise peut se faire via des applications de messagerie comme le font les personnes désireuses de s'attacher à leur Smartphone de nos jours. C'est l'occasion pour vous de vous connecter et d'étendre le réseau d'entreprises. Les gens utilisent leur téléphone pour faire beaucoup de choses, de rester en contact pour se divertir.



Le fait d'avoir des applications de messagerie sur le téléphone nous permet d'y travailler passivement pendant que nous ne sommes pas occupés à des tâches de grande valeur sur les ordinateurs.

Il vous suffit d'avoir une connexion Internet et de l'utiliser pour envoyer des messages illimités et partager des documents facilement, sans vous soucier de la consommation de temps et du montant que vous devez payer par message.

En outre, l'existence de nombres d'emoji anime vos messages texte car les émotions pourraient être exprimées de manière plus conviviale. En outre, la mise en place d'un chat de groupe est un moyen d'économiser du temps et de l'argent, car l'encadrement des participants en masse peut être difficile et fatigant.

Ainsi, il est plus facile de coacher les gens via Telegram car le nombre de participants dans chaque groupe peut être ajouté jusqu'à 5000 membres et avoir l'avantage d'envoyer et de recevoir des fichiers de tout type jusqu'à 1,5 Go chacun ainsi que la disponibilité multiplateforme font de Telegram un outil de communication extrêmement puissant.



## Lancement de produits

Outre la création de groupes, il existe une fonction appelée "chaîne" qui peut être utilisée pour diffuser vos messages à un large public. Vous avez le choix (1) de définir la chaîne privée ou publique qui



dépend de la façon dont vous voulez que le canal soit visible par les autres et (2) vous pouvez définir que n'importe qui peut rejoindre le canal ou seulement en lui envoyant le lien d'invitation.

Cette fonction est très utile pour lancer des produits et vous pouvez voir combien de personnes ont consulté les informations sur le lancement du produit. Ainsi, vous pouvez prévoir le nombre estimé d'acheteurs potentiels à partir de là.

En outre, toute demande de renseignements concernant les produits lancés peut être facilement traitée, car vous n'avez pas à répondre à la même question à plusieurs reprises lorsque tout le monde peut voir vos réponses

## **Vente de produits à prix élevé**

Vous devez vous concentrer sur l'investissement financier si vous voulez vraiment



vendre. Qu'est-ce Pour vendre des produits à prix élevé, il est important de vendre à vos premiers acheteurs des produits supplémentaires après leur investissement initial en établissant une liste.

Vous avez bien entendu ! C'est toute l'idée de dresser une liste. Internet est un lieu immense où les gens recherchent activement les produits les plus intéressants à acheter.



Ces acheteurs sont plus réalistes et moins exigeants que ceux qui recherchent le prochain plan pour devenir riche rapidement, dont ils pensent à tort qu'il générera des millions en retour

En ayant les contacts de ces personnes, c'est un avantage pour vous de les atteindre tant que vous faites la promotion de quelque chose dont vous savez qu'il offrira une grande valeur aux acheteurs.

Via Telegram, vous pouvez avoir des interactions rapides avec ces personnes, par exemple en les persuadant d'acheter les produits proposés, en menant des enquêtes pour découvrir les lacunes du marché et en obtenant un retour d'information sur les produits. Ces actions peuvent contribuer à maintenir de bonnes relations avec les clients tout en améliorant les ventes.

## Services de raccourcissement de liens

Le raccourcissement des URL est le joyau inaperçu du marketing numérique car il vous



donne de nombreuses des avantages tels que la facilité de gestion, l'amélioration de l'expérience client, l'encouragement du partage, l'augmentation de la notoriété de la marque et la génération de trafic sur le site.

Au fur et à mesure des progrès technologiques, les URL courts ont développé des capacités de suivi et de mesure. La façon dont vous pouvez gagner de l'argent grâce au raccourcissement des URL est que vous êtes payé par chaque lien cliqué par les visiteurs.





Une annonce d'entracte sera affichée pendant 5 secondes et vous êtes payé pour que ce visiteur voie l'annonce. Ainsi, vous pouvez profiter de l'occasion pour partager des URL raccourcies avec des sujets à la mode et être payé à chaque clic. Vous gagnerez davantage en rejoignant des groupes qui comptent plus de membres et en gagnant plus lorsqu'ils partagent les liens et vous recommandent.

Les liens sont accompagnés d'une image attrayante, des trois premières lignes de l'article et de la mention "en savoir plus". Gardez à l'esprit que le mensonge et le spamming partagent les liens trop souvent ne sont pas recommandés.

## Réseaux de paiement par téléchargement

Le Pay per Download Network ou PPD Network est une plateforme qui vous permet de



gagner de l'argent avec vos fichiers en les verrouillant avec une publicité ou une enquête avant que les gens ne puissent les télécharger.

Chaque fois que quelqu'un essaie d'accéder à votre dossier, il doit répondre à une enquête ou remplir le formulaire avant de pouvoir le télécharger.

Vous gagnerez ainsi plus pour chaque personne qui répondra à l'enquête ou remplira le formulaire.

Comment Telegram peut vous aider obtenir plus de téléchargements est en générant plus de trafic lorsque vous partagez des liens où vous trouvez que le fichier est lié et convient aux intérêts des personnes avec lesquelles vous avez partagé les liens.

Ainsi, lorsque vous avez de bons antécédents et de l'expérience en matière de gains d'argent, vous pourrez rejoindre davantage de réseaux de PPD, car il existe des sites qui sont difficiles à accepter de nouveaux membres.



## Conclusion

Maintenant que vous avez suivi chacune de nos directives pour être un utilisateur professionnel compétent de Telegram, nous vous souhaitons tout le succès possible dans vos affaires.

Merci beaucoup de donner de votre temps et de votre engagement pour vous consacrer à apprendre comment tirer le meilleur parti de Telegram.

À votre succès.