

Verhalenschepper



checklist voor je ceremonie

alles wat je zeker wil
weten als je zélf je
trouwceremonie bouwt



maak van je trouwceremonie een wauw-ceremonie




dit ben ik ^^

1

INSPIRATIE




- Waar vinden jullie inspiratie?
Denk aan films, muziek, boeken, reizen, of persoonlijke ervaringen.
 - Welke verhalen of herinneringen weerspiegelen jullie liefde het beste?
 - Hoe kunnen jullie inspiratiebronnen vertaald worden naar symboliek of rituelen?
- 



2 BEPAAAL DE RODE DRAAD

- Wat is jullie centrale thema of boodschap?
- Welke emoties en sfeer willen jullie oproepen?
- Welke persoonlijke verhalen en anekdotes mogen zeker aan bod komen?

- Hoe verbind je alle elementen met de rode draad van de ceremonie?
- Hoe zorg je voor een vloeiende overgang tussen verschillende onderdelen?





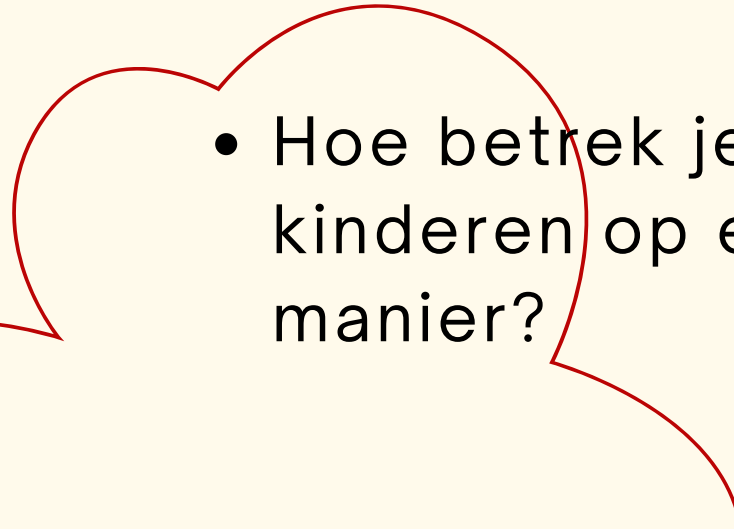
3 KIES DE JUISTE STRUCTUUR

- Hoelang mag de ceremonie duren?
- Welke onderdelen mogen zeker niet ontbreken?
- Willen jullie een klassieke of eerder een creatieve opbouw?


◆ TIP: In mijn videocursus leg ik precies uit hoe je de juiste balans vindt tussen alle verschillende elementen.

4 SELECTEER SPREKERS EN DEELNEMERS

- Wie neemt de rol van ceremoniespreker op zich?
 - Wie draagt een speech of bijdrage voor?
 - Kan je mensen die niet willen/durven speechen een andere bijdrage laten leveren?
 - Hoe betrek je (groot)ouders, getuigen en kinderen op een betekenisvolle manier?
- 


- 
- Denk aan gasten die er niet (meer) zijn – hoe wil je hen eren of een plekje in je ceremonie geven?
 - Hoe betrek je anderstalige of slechthorende gasten? Denk aan een tolk of tekstboekje.
 - Wie bedient de muziek? Zorg voor duidelijke afspraken over cues.
 - Heeft de muzikbediener de juiste apparatuur en een back-up?
 - Wie draagt een speech of bijdrage voor?
 - Hoe betrek je familie, vrienden en kinderen op een betekenisvolle manier?
- 

- Denk aan gasten die niet aanwezig kunnen zijn – hoe wil je hen eren?
 - Wil je jullie ceremoniespreker laten benoemen tot "BABS voor 1 dag"? (Nederland) Controleer de regels in jouw gemeente.
- ◆ **HANDIG:** In het Ultieme DIY-ceremoniepakket krijg je meteen de juiste info over een "BABS voor 1 dag"!



5 RITUELEN & SYMBOLIEK

- Welke rituelen passen bij jullie verhaal?
- Willen jullie traditionele of unieke, persoonlijke symbolen verwerken?
- Welke materialen of objecten heb je nodig?
- Hoe betrek je gasten actief bij een ritueel?




6 MUZIEK

A decorative red wavy line graphic that starts from the top right and curves downwards and to the left, ending near the center of the page.

- Welke nummers versterken de emoties van het moment?
- Wordt er live muziek gespeeld of kiezen jullie een afspeellijst?
- Hoe zorg je voor een vlotte overgang tussen muziek en teksten?
- Waar worden de speakers en muzikanten geplaatst?

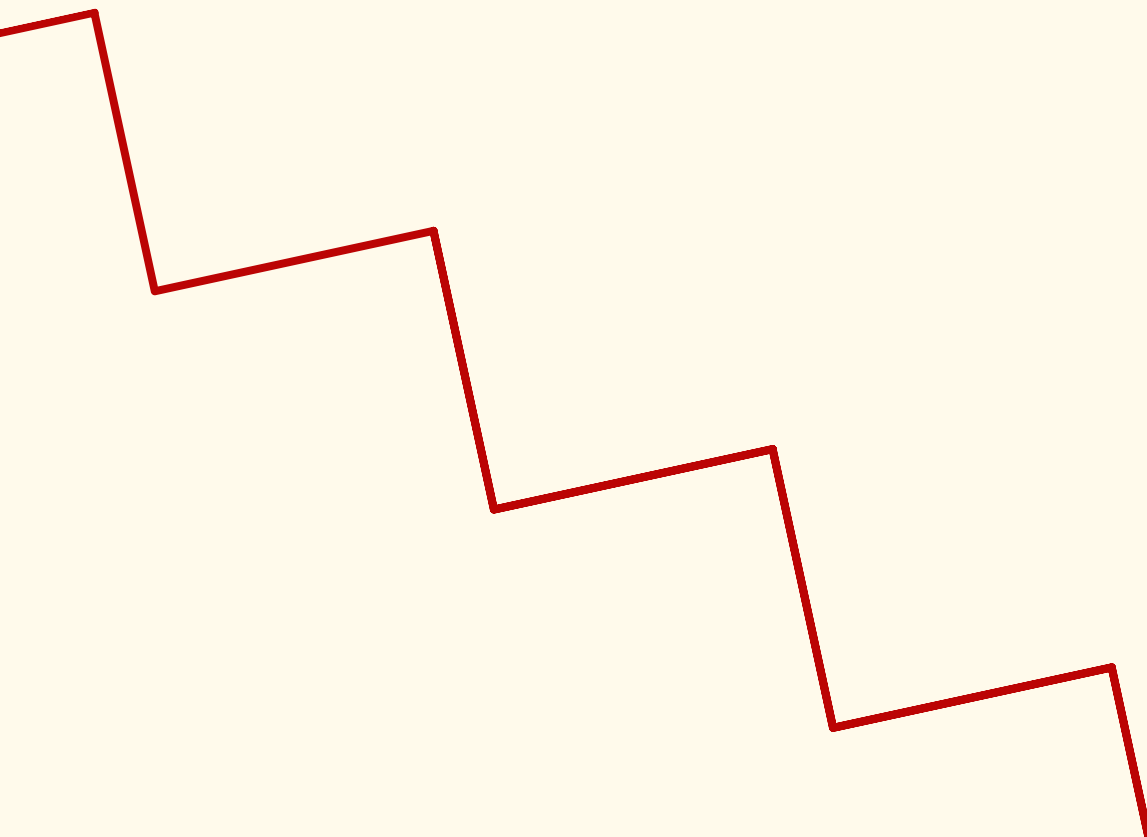
- Hoe stel je een handig muziekdraaiboek op?
- Wil je een muzikaal interactiemoment waarbij de gasten samen muziek maken?

◆ **EXTRA: Bekijk mijn cursusmodule over muziek in het DIY-pakket voor de ultieme tips!**



7 DE INTREDE


- Wie loopt binnen en hoe?
- Lengte en keuze van muziek voor de intrede
- Hoe verloopt de voorbereiding en de cues?



8 LE MOMENT SUPRÊME

- Formuleren jullie zelf jullie geloften of laten jullie je inspireren door voorbeelden?
- Op welk moment worden de ringen uitgewisseld?
- Wie stelt de Grote Vraag? Hoe?
- Wat wordt de volgorde en stijl van de laatste elementen: Geloften, ringen, de Grote Vraag, het Ja-woord, de getrouwd-verklaring, de kus...



- Wie brengt de ringen, wanneer, en hoe? Met welke muziek?
- Hoe verloopt de uittrede? Muziek, uitloop, eventuele extra handelingen zoals confetti of een erehaag?



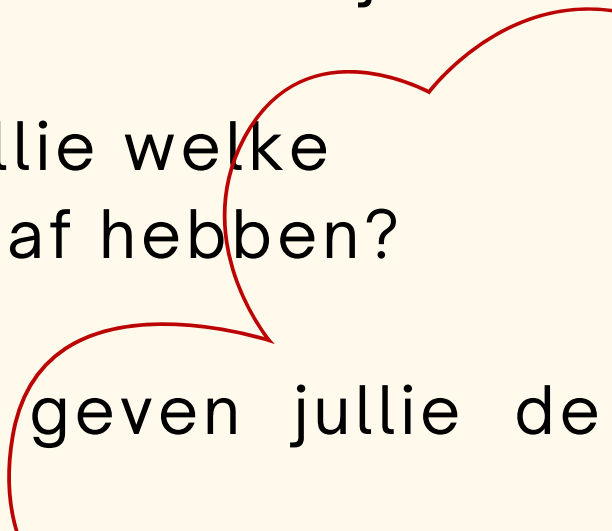
9 OPSTELLING

- Wie zit waar? Denk aan bruidspaar, gasten, eregasten, getuigen, kindjes, verteller, maestro, muzikant, tolk, oudere gasten...
- Willen jullie zelf met je gezicht naar de gasten toe zitten of naar de spreker toe? Centraal of aan de zijkant?
- Ga je naamkaartjes gebruiken?



- 
- Wordt er een spreekgestoelte voorzien?
 - Is de ceremonie indoor of outdoor?
 - Wat in geval van zon of schaduw?
 - Zit- of sta-opstelling?
 - Waar zet je de boxen en de geluidsinstallatie?
 - Wil je een projector of beeldscherm voor extra visuele ondersteuning (of net niet)?
- 

10 CEREMONIE- BOUWPROCES

- Hoe ziet jullie ceremonie-
bouwproces eruit en wanneer
start je?
 - Willen jullie hier elke week een
paar uur aan werken of één keer
per maand een weekend?
 - Werken jullie alleen, samen of met
jullie ceremoniespreker erbij?
 - Wanneer willen jullie welke
onderdelen zeker af hebben?
 - Welke deadlines geven jullie de
speechers?
- 

11

PRAKTISCHE ORGANISATIE

- Is er een draaiboek met duidelijke timings?
- Hoeveel tijd voor opbouw, ontvangst en afbraak?
- Hoe zit het met geluid, microfoons en muzieksetup?
- Wat als er onverwachte wendingen zijn?
- Denk aan telefoongebruik en foto's – wat zijn jullie afspraken?

- Krijgen de gasten een drankje tijdens de ceremonie?
- Wordt er een ceremonieboekje of -bord voorzien?
- Hoe voorzie je verrassingselementen (voor jezelf) als je alles zelf maakt?
- Wie wijs je aan als ombudspersoon om op de dag zelf "brandjes te blussen"?
- Wat met amateurisme of gebrek aan ervaring?

◆ Gebruik het DIY-pakket als koffer vol advies; leen de ervaring van een wedding-pro




EXTRA HULP

**Ben jij klaar om zelf je
ceremonie te bouwen?**

Wil je extra hulp en begeleiding bij het finetunen van je ceremonie? Ontdek hoe het Ultieme DIY-ceremoniepakket jou stap voor stap ondersteunt: [KLIK HIER](#)



 Maak van jouw trouwceremonie een WAUW-ceremonie met de adviezen en tools van Verhalenschepper!

***P.S.** Duik je in het Ultieme DIY-ceremoniepakket, dan profiteer je meteen ook van aaaaaaal deze extra's: ...*

Extra's bij het Ultieme DIY-Ceremoniepakket:

- ✓ Inspiratievragen om aan elkaar en jezelf te stellen voor de rode draad.
- ✓ Draaiboeksjabloon voor een gestructureerde voorbereiding.
- ✓ Muziekdraaiboekvoorbeeld voor een vloeiende overgang tussen de nummers.
- ✓ Voorbeeldceremonies voor inspiratie en richting.
- ✓ Gratis geloftetips & speechtips voor krachtige en persoonlijke geloften en toespraken.

- ✓ Deel-een-ritueel-podcast: Real-life ritueelvoorbeelden die je kunt gebruiken.
- ✓ Extra feedback op je draaiboek mogelijk voor €60.
- ✓ Kickstartbabbel met korting! Een duoprijs van €220 (ipv €260).
- ✓ Upgrade naar ceremonie op maat: De DIY-prijs is je korting!
- ✓ Gastenboekkaarten als een mooie extra voor je ceremonie.

**YES, VERTEL ME MEER OVER DAT
ULTIEME DIY-CEREMONIEPAKKET!**

Reacties van trouwers met dromen net als jullie...

"We hebben een druk gezinsleven. De ceremonie was voor ons belangrijk, dus we wilden dat het echt goed was. Zonder jouw ondersteuning hadden we zo'n ceremonie niet in elkaar kunnen steken. Daar hadden we alleszins niet de tijd en ruimte voor... Of het zou ons alleszins veel extra stress bezorgd hebben!"

"Ik wist niet goed waar te beginnen. We zijn al een hele tijd samen, er is dus zeker een verhaal, maar hoe maak je daar een mooi geheel van, dat verder gaat dan gewoon wat speeches aan elkaar praten? Die rode draad vond ik echt een meerwaarde."

"Ceremonies waar wij al bij waren, waren vooral:

- spreker 1 vertelt iets over de kindertijd van de bruidegom
- spreker 2 vertelt iets over de kindertijd van de bruid
- geloften en klaar.

"Ik wilde dat niet.
Ik wilde graag een
ceremonie die over ons
ging, over ons als koppel
en over het gezin. Daar draait
het voor mij om, en dat kwam nu
mooi uit in de ceremonie."

succes!

Graag meer tips of schrijfhulp?



www.verhalenschepper.be

meer...

Ik help je met alle liefde als je zélf een **DIY ceremonie** wil bouwen (voor jullie eigen huwelijk of die van een bevriend koppel).

Dat kan via [het Ultieme DIY-ceremoniepakket](#) en / of via een [ceremonie-kickstart-babbel](#).



Liever een [ceremonie op maat](#)?

Als jullie **buiten de lijntjes durven** kleuren en een ceremoniebelevenis willen waar iedereen het nog jaaaaren over heeft, dan ben ik de ceremoniespreker die je zoekt!

waar kan ik je nog mee helpen?

mail, bel, whatsapp of DM me,
stuur een postduif of je beste rooksignalen!

www.verhalenschepper.be

katrien@verhalenschepper.be



Chat on WhatsApp

+32 484 09 97 71



[Verhalenschepper instagram](https://www.instagram.com/verhalenschepper)

Geen gewoon gastenboek....

> gastenboek-invulkaarten



DIY-ceremonie- hulp:

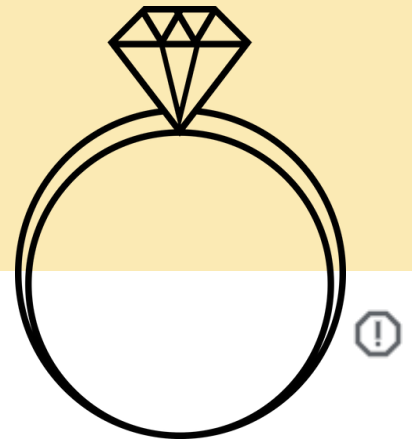
> Het Ultieme DIY-
ceremoniepakket



> Ceremonie-kickstart-
babbel



Reviews



M

Mieke Lampe

1 review • 0 photos

★★★★★ 25 Feb 2023

Met dank aan Katrien hebben we een schitterende ceremonie gehad op ons huwelijk. Iedereen die twijfelt om voor haar te kiezen kunnen we makkelijk overtuigen deze twijfel te verdringen en er vol voor te gaan. Vanaf de eerste minuut hadden we het volste vertrouwen in haar, en dit heeft ze ook ten volle bevestigd. Moesten we volgende week opnieuw trouwen kiezen we onmiddellijk terug voor dé Verhalenschepper!

M

Melissa Vandenheede

1 review • 0 photos

★★★★★ 5 Feb 2022

Katrien verzorgde de ceremonie voor onze trouw. We wilden de ceremonie voor onszelf als 'verassing' houden, dus had Katrien vrij spel hierover. En wat heeft ze ons verrast! De ceremonie zat zo goed in elkaar. Katrien wist zo mooi ons verhaal te vertellen en kon er zo de zaken uithalen die belangrijk zijn voor ons. We zijn heel blij dat we voor gekozen hebben!



Mathias De Loore

Local Guide • 26 reviews • 9 photos

★★★★★ 9 Sept 2023

Katrien heeft onze trouwceremonie uitmuntend verzorgd. Ook de voorbereiding was heel aangenaam, en als we zelf een idee aanbrachten pakte ze dit heel goed aan om samen tot het beste resultaat te komen waar iedereen zich in kan vinden. Daarbovenop is ze ook nog eens een heel getalenteerd spreker.



Elke Geens

6 reviews • 1 photo



★★★★★ 26 Aug 2023

Verhalenschepper Katrien is echt de geknipte persoon als je een creatieve, superpersoonlijke en out-of-the-box huwelijksceremonie wenst! Ze schrijft de mooiste en grappigste teksten en komt met geweldige ideeën om de ceremonie mee vorm te geven. Wij blikken met veel dankbaarheid terug op onze huwelijksdag. We hoorden al van verschillende gasten dat ze dit 1 van de meest bijzondere ceremonies vonden die ze al hebben meegemaakt. Ook de gastenboekkaarten die ze aanbiedt zijn een leuke houvast voor de gasten en verrassend voor ons om achteraf terug te lezen!



Eline Hensels

1 review • 0 photos



★★★★★ 13 Sept 2021

Katrien heeft de ceremonie voor ons trouwfeest in elkaar gestoken. Ondanks onze lastminute beslissing ging Katrien er 100%, en met al haar enthousiasme, voor om op korte tijd alles te regelen. Uit onze gesprekken haalde ze perfect de belangrijkste punten en vertaalde deze naar een mooi geheel. Het resultaat was een prachtige en persoonlijke ceremonie. Er werd gelachen, er werden traantjes weggepinkt. Iedereen herkende ons in het verhaal dat Katrien vertelde. Zeker aan te bevelen!

Positive

Quality, Professionalism



YY

19 reviews • 0 photos



★★★★★ 16 Aug 2021

Wij trouwden in volle coronacrisis,
Door het verbod op een traditioneel avondfeest zou onze ceremonie NOG meer het moment van de dag worden,
en ja hoor, het werd een geweldig geheel door de ontzettend mooie teksten en de creatieve insteek van Katrien.

Onze ceremonie werd een rollercoaster van romantiek, een lach, een traan en schitterende anekdotes, 'zonder' in clichés te vallen.

Nog steeds krijgen we positieve feedback van vrienden en familie over onze wondermooie ceremonie.

We raden alle toekomstige koppeltjes aan om geen moment te twijfelen.. Katrien neemt écht de tijd voor jullie en zorgt voor het totaalplaatje.

Wij kozen voor het uitgebreide pakket en kregen super handige ondersteuning en tips.
Door corona maakten we noodgedwongen talloze aanpassingen, maar NIETS was Katrien te veel,
ze is dé rots in de branding die jullie actief helpt zoeken naar (vergeten) verhalen, persoonlijkheidskenmerken en vooral jullie verhaal als koppel.

Positive

Professionalism



Steffi Tisson

1 review • 0 photos



★★★★★ 10 Aug 2021

Katrien maakte van onze ceremonie echt een heus feest! Ze luistert erg goed naar je verhaal en weet dit op een prachtige manier tot leven te brengen tijdens de ceremonie. Ze is creatief, denkt enthousiast mee en wil er samen het beste van maken. Dankjewel Katrien voor de prachtige herinneringen! Onze persoonlijke ceremonie op maat gemaakt, dat was het mooiste deel van ons trouwfeest.

Positive

Responsiveness, Quality, Professionalism, Value

M

MrBryanDB

6 reviews • 0 photos




★★★★★ 19 Jun 2022

Katrien heeft onze trouw ceremonie in elkaar gestoken en gebracht. Vanaf het eerste contact was er meteen een klik en haar onuitputtelijke enthousiasme zorgde dan ook voor enkele gezellige en inspiratievevolle namiddagen. Het leek alsof we elkaar al lang kenden!

Ze stelt de juiste vragen tijdens de contactmomenten en komt met op maat aangepaste rituelen die passen in het thema van de ceremonie. Hierdoor kan ze een superpersoonlijk verhaal brengen op de dag zelf.

Wij hadden gekozen om de volgorde en inhoud van onze ceremonie slechts minimaal te kennen waardoor er nog enkele fijne verrassingen boven kwamen. Ondanks de licht uitgelopen ceremonie heeft niemand zich een moment verveeld door de afwisseling van emotionele, grappige en intieme passages. We kregen achteraf zeer veel complimenten waarbij enkele gasten vroegen of Katrien een vriendin was die we al lang kenden.

Bedankt Katrien!



K

Kristien Verbeken

2 reviews • 0 photos



★★★★★ 5 weeks ago

Voor onze ceremonie, het centrale moment van ons trouwfeest, werkten we samen met Katrien. Naast een oeverloos enthousiasme en tonnen creatieve ideeën laat ze je ook stil staan bij je relatie en waarom je voor je partner gekozen hebt. Iets wat wij – na heel wat jaren op de teller – echt wel een meerwaarde vonden. Extra pluspunt is dat ook de gasten bij de ceremonie betrokken worden. Het is voor ons alleszins een moment om nog vaak met veel liefde aan terug te denken. Bij momenten een tikkeltje chaotisch misschien, maar 100% uit het hart. Bedankt Katrien!

Meer reviews...