

MD

MÉTODO DO DIREITO

**CURSO EDUCACIONAL JURÍDICO ONLINE
1ª FASE E 2ª FASE EXAME DE ORDEM**

CURSO MÉTODO DO DIREITO OAB ONLINE

CRONOGRAMA DE 90 DIAS DO EXAME 47º 1ª FASE OAB

CRONOGRAMA DO EXAME 47º PROVA DA ORDEM 1ª FASE OAB



CURSO MÉTODO DO DIREITO OAB EXAME DE ORDEM

CRONOGRAMA DE 90 DIAS COM DICAS DE MÉTODO DE ESTUDOS

CRONOGRAMA DE ESTUDO DE ESTUDOS 1ª FASE 47º EXAME DE ORDEM UNIFICADO 2026

DA PREVISÃO DO CALENDÁRIO OAB 2026 1ª FASE 47º EXAME DE ORDEM UNIFICADO

I Publicação do Edital de Abertura: 01/10/2025

II Período de Inscrição: 06/10/2025 a 13/10/2025

III Prova Objetiva – 1ª fase: 21/12/2025

IV Prova Prático-Profissional – 2ª fase: 22/02/2026

V Publicação do Edital Complementar (reaproveitamento da 1ª fase do 44º EOU): 10/11/2025

VI Período de inscrição para reaproveitamento da 1ª fase do 44º EOU: 17/11/2025 a 24/11/2025

DA DICA DE ESTUDO AO EXAMINANDO DA OAB 1ª FASE PARA O DE ORDEM

PONTOS FORTES PARA ESTUDAR E CONSEGUIR APROVAÇÃO NO EXAME DE ORDEM E CONCURSO PÚBLICOS

Vale ressaltar que, de acordo com o nobre **Professor Pierluigi Piazzini**, para estudar efetivamente, **é preciso ter um lápis e papel na mão e estar escrevendo**, não apenas **lendo ou digitando**. Ele enfatiza que o ato de escrever ativamente gravando a **informação no próprio cérebro**, e não a informação no computador, é o que realmente leva ao aprendizado e à retenção do conteúdo.

POR QUE DÁ IMPORTANTE DE ESCREVER É CRUCIAL PARA PROFESSOR PIERLUIGI PIAZZI

Do ato

de Aprendizagem ativa:

O processo de escrita envolve o estudante de forma ativa, ao contrário da leitura passiva ou da digitação.

DA RETENÇÃO NO CÉREBRO:

Portanto, o Professor Piazzini afirma que "se eu faço, ou seja, se eu ler e escrever, eu aprendo!", e o ato de escrever é a forma de fazer, sendo que a informação vai para o "HD" (memória) do cérebro, não para um HD externo.

Essa técnica de ler e escrever ajuda muito a memorizar os artigos da lei seca, súmulas do STF, STJ e TST, é crucial para aprovação da prova da ordem de forma confortável.

DO FEEDBACK NEUROLÓGICO:

O examinando deverá escrever à mão proporcionando um feedback neurológico diferente e mais eficaz do que o de digitar, onde a ação de apertar teclas é mais mecânica.

Dessa forma utilizando-se dessa técnica de ler e escrever, fazer um resumo com suas próprias palavras, fazer correção dos resumos, ajuda muito a memorizar, desenvolver suas teses processuais ainda na primeira fase, que provavelmente ajudará o aluno a ter êxito na segunda fase os artigos da lei seca, súmulas do STF, STJ e TST, é crucial para aprovação da prova da ordem de forma confortável.

DA IDENTIFICAÇÃO DO ESSENCIAL:

O processo de "escrever uma cola" é uma estratégia para identificar e selecionar o que é realmente importante em um texto, permitindo que o aluno foque no essencial.

ATENÇÃO, NA DICA DO PROFESSOR PIERLUIGI PIAZZI

Diferença entre estudar e ler/digitar:

I Para o Professor Pierluigi Piazzini, "ler não é estudar, estudar é escrever".

II Digitar não é estudar, pois o texto digitado vai para o Cérbero do computador, não para a memória do Cérbero da cabeça do estudante.

III Ele também desencoraja sublinhar textos como forma de estudo, pois considera um vício de um sistema educacional falho.

Atenção, vejam as dicas e os questionamento do Professor Pierluigi Piazzini aos alunos do curso direito da USP

De acordo com os métodos de estudos do Professor Pierluigi Piazzini, para estudar é fundamental o aprendizado ativo, **que se concretiza ao ler e, sobretudo, ao escrever ativamente com lápis ou caneta e papel**. O ato de escrever ajuda a selecionar os pontos essenciais do texto para, assim, compreender e memorizar o conteúdo, seja na faculdade de direito da USP ou em qualquer outro curso.

DA APLICAÇÃO DO MÉTODO, OU SEJA, DA A TÉCNICA DE ESTUDO:

1. LER E ESCREVER, FAZER RESUMO:

Pegue o seu material do exame de ordem de 1ª fase a ser estudado (por exemplo; **Caderno, Vade Mecum atualizado e o lápis ou caneta** preta ou azul para começar ler e a escrever e fazer os seus resumos dos artigos, incisos e dos parágrafos, das súmulas do STJ, STF e do TST.

2. SÓ ESCREVER O ESSENCIAL:

Faça de conta que você precisa preparar uma "cola" para a prova, selecionando e escrevendo o que é mais importante é o essencial do texto.

Essa técnica do método de aprendizagem ajuda a desenvolver os pensamentos jurídicos e **desenvolver as teses jurídicas processuais do aluno e memorizar no Cérebro da cabeça** do aluno, examinando a primeira fase e segunda fase para o exame de ordem.

3. PORTANTO ESSE MÉTODO DE ENVOLVER-SE COM O ESTUDO ESTRATÉGICO:

O processo de escrever, rabiscar e resumir o material é a forma de se envolver ativamente com o estudo, garantindo que a aprendizagem seja mais rápida e a memorização de longo prazo.

4. DA REPETIÇÃO OU REPETIR:

O ato de escrever é contínuo; depois ou após de terminar um assunto, apague tudo, ou seja, vire a página do caderno e comece a escrever sobre o próximo assunto da matéria, ou seja, da legislação.

5. DICA DE ESTUDO COMO ESCREVER DE FORMA JURÍDICA, OU SEJA, APRAZANDO OS ARTIGOS, INCISOS E PARÁGRAFOS E DAS SÚMULAS DO STJ, STF E TST.

Por exemplo:

De acordo com o artigo 155 do Código Penal a pena de reclusão do crime de furto simples contra o patrimônio será de um a 4 anos e multa.

Conforme o Art. 134 da CLT. As férias serão concedidas por ato do empregador, em um só período, nos 12 (doze) meses subsequentes à data em que o empregado tiver adquirido o direito.

Nos termos do art. 5º Código Civil, a menoridade cessa aos dezoito anos completos, quando a pessoa fica habilitada à prática de todos os atos da vida civil.

Nos moldes do Art. 5º da CF/1988. Todos são iguais perante a lei, sem distinção de qualquer natureza, garantindo-se aos brasileiros e aos estrangeiros residentes no País a inviolabilidade do direito à vida, à liberdade, à igualdade, à segurança e à propriedade, nos termos seguintes:

CONCLUSÃO E RESUMO:

O método de estudo, segundo o nobre Professor Pierluigi Piazzi, não é uma atividade passiva, mas sim uma ação. O envolvimento direto com a escrita, a análise e a síntese do conteúdo é o que transforma a leitura em aprendizado real para aprovação do examinando na da ordem.

DO MÉTODO DA PIRÂMIDE DE WILLIAM GLASSER É A PIRÂMIDE DE APRENDIZAGEM

Resumo: O "método da pirâmide" atribuído a William Glasser é a Pirâmide de Aprendizagem, uma teoria que classifica os métodos de ensino de acordo com a taxa de retenção de conhecimento, onde métodos ativos e participativos como debater e ensinar resultam em maior assimilação do conteúdo do que métodos passivos, como ler e apenas ouvir. A pirâmide mostra que a retenção aumenta conforme o aluno examinando da primeira fase exame de ordem se torna protagonista e participa ativamente do seu processo de aprendizagem.

CONHEÇA ABAIXO A PIRÂMIDE DE APRENDIZADO DE WILLIAM GLASSER



VEJA OS EXEMPLOS DA PIRÂMIDE DA APRENDIZAGEM PARA AUXILIAR NOS SEUS ESTUDOS DO EXAME DE ORDEM DA 1ª FASE E 2ª FASE NA PROVA FGV/OAB.

Atenção, como estudar, vejam os níveis de aprendizagem na Pirâmide de Glasser (pratique todos os dias):

1º 10% de retenção: Ler

2º 20% de retenção: Ouvir

3º 30% de retenção: Observar/Assistir

4º 50% de retenção: Ver e Ouvir simultaneamente

5º 70% de retenção: Discutir com outros, debater e questionar

6º 80% de retenção: Praticar, fazer, repetir, realizar as correções,

7º 95% de retenção: Ensinar aos outros, lê, escrever, resumir, fazer bastantes simulados e estruturar o conhecimento.

DO PRINCÍPIOS-CHAVE DA PIRÂMIDE DE APRENDIZAGEM DE WILLIAM GLASSER:

I DA METODOLOGIA ATIVA:

Valoriza aulas práticas, discussões e atividades que envolvem o aluno diretamente no processo de ensino tanto no nível fundamental, ensino médio e superior em qualquer área.

II DO PROTAGONISMO DO ALUNO:

O aluno examinado da OAB, assume um papel ativo e responsabilidade pelo seu próprio método de aprendizagem, impulsionado pela motivação aplicando a técnica de usar lápis, caneta preta ou azul e lê, escrever, repetir, fazer seus resumos, e realizar bastantes simulados das últimas provas anteriores da FGV/OAB.

III DA GUIA, NÃO DETENTOR:

O professor atua como um guia e facilitador, em vez de ser a única fonte de conhecimento.

Atenção. Na faculdade, ou no cursinho presencial ou online preparatório **para OAB 1ª fase e 2ª fase, o aluno não estuda, apenas assiste às aulas.** Portanto estudar é sozinho de forma solitário em casa ou em qualquer lugar tranquilo e aplicar a técnica de **Aprendizagem tanto do Professor Pierluigi Piazzi**, e também aplicar a técnica da **Pirâmide de Aprendizagem de William Glasser:**

IV DA RELAÇÃO COM O ENSINO INVERTIDO:

A pirâmide serve de base para o conceito de ensino invertido, onde o aluno examinando da OAB, OU SEJA, CONCURSO PÚBLICO se familiariza com o conteúdo em casa e usa o tempo em sala de aula presencial ou online para discussões e atividades práticas.

V DA APLICAÇÃO DA EDUCAÇÃO CORPORATIVA:

É uma ferramenta valiosa para entender a eficácia de diferentes estratégias de Treinamento e Desenvolvimento (T&D) para os colaboradores, segundo Plantar Educação.

Por exemplo, quando o aluno debate a matéria com outros alunos se torna um professor mirim e sua memória captou a matéria, ou seja, absolveu ou gravou tudo que o aluno aprendeu usando as técnicas de aprendizagens.

VI MELHORA NA ASSIMILAÇÃO DO ALUNO:

Ajuda a otimizar a forma como o conteúdo é transmitido, tornando-o mais eficiente e garantindo uma retenção maior e mais duradoura do conhecimento.

FAZER BASTANTE SIMULADO FORMA DE CONHECER SEU INIMIGO JURÍDICO

Portanto, é verdade que sim, é verdade o aluno examinando deverá, ou seja, é obrigatório fazer bastantes simulados ajuda a conhecer o seu "inimigo", seja ele uma banca de exames, por exemplo a FGV, um concorrente ou até mesmo as próprias dificuldades, permitindo entender o estilo do adversário seu, identificar pontos fracos e aprimorar a gestão do tempo, como afirma o Filósofo Chinês, que afirma que tipo de estratégia ensinado por Sun Tzu em A Arte da Guerra.

PORQUE FAZER SIMULADOS É CONHECER O INIMIGO?

PORQUE ENTENDER A "BANCA" (OU INIMIGO):

O aluno em preparação para as provas deverá ficar atento em tudo, o inimigo pode ser você mesmo que fingem que está estudando ou a banca examinadora FGV. Fazer bastantes simulados ajuda a identificar o padrão de questões, o estilo de abordagem, os conteúdos frequentes e as "pegadinhas" que a banca utiliza erros materiais que poderá se valer através de recursos, segundo essa banca FGV/OAB, que traz esses artifícios para reprovar o examinando.

DO CONHECER SEU PRÓPRIO INIMIGO PODE SER VOCÊ MESMO:

A metáfora de Sun Tzu significa conhecer tanto **o adversário quanto a si mesmo** para ter sucesso. Ao fazer bastantes simulados, você se conhece melhor, descobrindo seus **pontos fortes e fracos**, o que permite direcionar os estudos de forma personalizada. **Atenção**, não adianta comprar o curso, Vade Mecum, pagar internet e não estudar isso é sério.

Observação, cuidado com você mesmo, ou seja, as suas fraquezas, às vezes você fica na Televisão, no Bar com os amigos, **NO CELULAR NAS REDES SOCIAIS** ou em ligação

cuidando da vida dos outros, ou seja, jogando o tempo fora ou desperdiçando o tempo de 2 ou 3 horas por dia, mas não estuda. Isso é uma grande fraqueza grave que os examinandos praticam e leva a grande reprovação da maioria.

Cuidado com os vícios que o aluno examinando comete em sua vida no dia, dia, quais são esses vícios, são baladas, festas com amigos e família, Pagode fim de Semana, Funks fim de semana, Forró fim de semana e entre outros e etc.

COMO ESTUDAR PARA SER APROVADO NA OAB

Portanto muito atenção nessa Dica, estudar todos os dias de 2 horas por dia ou até 4 horas por dia, (não esqueça estudar com lápis, caneta preta ou azul e escrever, fazer seus rascunhos, ou seja, seus resumos é a técnica de memorização) esse tempo poderá ser fracionado de acordo com sua realidade do dia, dia, de cada examinando.

O aluno examinando da OAB, deverá estudar a lei seca escrevendo, fazendo rascunho, realizando simulados das últimas provas da OAB/FGV, com material físico, porque a prova vai ser aplicada de maneira física.

Dica: não faça simulados online, nem pelo celular e nem pelo computador, faça a impressão das últimas 15 ou 20 provas físicas da FGV/OAB. Se você não fizer os simulados de forma física, que acontece que você vai estar cometendo um grande erro de chance de uma reprovação em massa e, vai fazer parte da estática e daqueles reprovados dos 80% no exame de ordem.

CRONOGRAMA INDIVIDUAL DE CADA EXAMINANDO

Estude de acordo com sua realidade, tem bacharel ou estudante de direito que trabalha à noite, estudar na parte do dia, quando chegar do trabalho, dormir um pouco, depois ou estudar 2 horas antes, depois de dormir bem. Cada exame tem uma realidade diferente.

QUEM TRABALHA PELO PERÍODO DA MANHÃ

Esse examinando deverá levar seu material para estudar de ida e volta do trabalho, também estudar na hora do seu almoço e descanso. Não fique perdendo tempo no celular na hora do almoço e descanso, aproveite bem esse precioso tempo porque faz diferença nos seus estudos de preparação OAB com responsabilidade e dedicação.

Dica, se você **TOMA ÔNIBUS** para ir ao trabalho, estude dentro do ônibus, aproveite esse tempo, aprenda essa técnica.

Dica, se você toma o **TREM OU METRÔ**, para ir ao trabalho estude dentro dele de ida e volta, aproveite esse precioso tempo

Dica, use seu nobre celular com seu aliado nos estudos e preparação, por exemplo fazer uma pesquisa relacionada a sua preparação para a primeira fase exame de ordem.

Dica, se você aluna (a) examinado tem uma hora de almoço no seu local de trabalho, faça a refeição em 15 minutos, estude 45 minutos.

Dica, se você aluna (a) examinado tem 30 minutos de almoço no seu local de trabalho, faça a refeição em 15 minutos, estude 15 minutos.

DICA DOS VÍCIOS DO EXAMINANDOS

O aluno examinando futuro advogado e advogada durante o período de estudos ou preparação para o exame de ordem da primeira fase e segunda fase OAB, tem que deixar os vícios, ou seja, as vaidades de lado temporariamente canceladas em sua vida particular.

Portanto o aluno examinando quer ser advogado, tem que cancelar os seus vícios ou suas vaidades temporariamente. **Quais são esses vícios ou vaidades?**

1. Deixar de ir quaisquer baladas, deverá se afastar temporariamente para não perder o foco nos estudos e preparação;

2. Deixar de ir às praias deverá se afastar temporariamente para não perder o foco nos estudos e preparação;
3. Deixar de festas de casamentos de amigos e até mesmo da própria família, deverá se afastar temporariamente para não perder o foco nos estudos e preparação.
4. deixar de festas de aniversários de amigos e familiar, deverá se afastar temporariamente para não perder o foco nos estudos e preparação.
5. Deixar as redes sociais urgente e deixar de jogar tigrinho e qualquer tipo de jogos online pelo **Celular, computador ou tablet ou qualquer tipo de dispositivo eletrônico entre outros etc.**, deverá se afastar temporariamente para não perder o foco nos estudos e preparação.
6. quando estiver cansado de estudar, procurar dormir bem até matar o sono e descansar 24 horas integral sem estudar, ficar longe de celular e computador para recarregar as energias e descansar a sua mente.

NÃO PRECISA ESTUDAR 20 MATÉRIAS TODAS DIRETA PARA O EXAME DE ORDEM

O examinando só precisa estudar oito matérias que pontua 47% para passar no exame de ordem, o examinado só precisa de 40% de pontuação para ser aprovado na primeira fase.

QUAIS AS 8 MATÉRIAS DO GRUPO ATRÁS APROVAÇÃO COM EFICÁCIA?

1. **Ética e Estatuto da OAB;**
2. **Direito Civil e Processo Civil**
3. **Direito Penal e Processo Penal**
4. **Direito Constitucional**
5. **Direito Administrativo**

6. Direito do Trabalho e Processo do Trabalho

7. Direito Empresarial

8. Direito Tributário

Atenção! Essas matérias o estudante examinando tem que estudar em peso, porque elas trazem uma pontuação maior nas provas e resultado de 47%. Fazer bastantes simulados, escrever bastantes fazendo rascunhos e resumos.

AS MATÉRIAS DE BAIXA RELEVÂNCIA NA PONTUAÇÃO DA PROVA DE PRIMEIRA FASE

Essas matérias de baixa relevância só tem duas questões na prova e pouca pontuação deverá os examinandos estudarem com muita estratégica, realizando bastante simulados fundamentado na lei seca e súmulas do STJ, STF e TST.

Dica, deverá o aluno (a) examinando baixar as 20 últimas provas da FGV/OAB, refazer os simulados dessas matérias de baixa relevância, usando **GOOGLE, CHAT GPT e**,


GOOGLE GEMINI para trazer os gabaritos fundamentado nos artigos, incisos e parágrafos da lei seca e, e fundamento das súmulas do STJ, STF e TST.

DICA DE LIVRO PARA PASSAR NO EXAME DE ORDEM E COMPLEMENTA SEUS ESTUDOS DE PRIMEIRA FASE

Curso método do Direito OAB indica esse nobre Livro Como passar na OAB primeira fase 5.000 questões comentadas ou fundamentadas na lei seca e súmulas no exame de ordem.

Encontra esse livro no site da editora foco, site do mercado livro, e site da www.amazon.com.br

Atenção, esse livro ajuda a auxiliar na sua aprovação da primeira fase, ele contribui com 90% nos seus estudos, basta estudar 2 horas por dia.



AS MATÉRIAS DE BAIXA RELEVÂNCIA QUE TRAZ DUAS QUESTÕES NA PROVA EXAME DE ORDEM

1. Direitos Humanos;
2. Direito Ambiental;
3. Estatuto da Criança e do Adolescente;
4. Direito do Consumidor;
5. Direito Internacional;
6. Filosofia do Direito;
7. Direito Previdenciário;
8. Direito Eleitoral;
9. Direito Financeiro.
10. Direito Internacional
11. Filosofia do Direito

Portanto, 11 matérias citadas acima o examinado deverá estudar de forma estratégico realizando bastante simulados fundamentados nos artigos, incisos e parágrafos lei seca, e também fundamentar nas súmulas do STJ, STF e TST. Fazer simulados, realizar correções dos simulados, escrever os artigos aprazando e fazer seus rascunhos é uma técnica de memorização conforme a Pirâmide de William Glasser e a técnica do nobre Professor Pierluigi Piazzi

DA IMPORTÂNCIA DE FAZER E REFAZER OS SIMULADOS DAS PROVAS DA OAB

Conceito: é muito importante o examinando fazer e refazer simulados da **OAB é crucial para a aprovação porque ajuda a familiarizar-se com o formato da prova, identificar pontos fracos e fortes, desenvolver o gerenciamento** do tempo e reduzir a ansiedade no dia do exame real.

Ao corrigir os erros e analisar os temas recorrentes nas últimas 20 provas da OAB, cada simulado torna-se uma oportunidade de aprendizado e de aprimoramento da estratégia de estudo e é a oportunidade de conhecer seu inimigo e suas pegadinhas que é a banca FGV, além de consolidar o conhecimento adquirido.

IMPORTANTE FRISAR, que cada simulado feito ou realizado de forma física que o examinado não adquiriu os 40 pontos, ou seja, foi muito mal, deverá refazer de 3 a 5 vezes até acertar os 40 pontos no mínimo. (Fica a dica).

DEVE RESSALTAR, que os simulados dever feito de forma física, porque a prova é aplicada no formato físico, ou seja o examinando deverá imprimir as últimas 16 a 20 últimas provas da FGV/OAB refazer de forma como simulados, é oportunidade aprender e descobrir as pegadinhas conhecer seus pontos fracos e fortes na matéria.

O MÉTODO DE ESTUDO DO ALUNO EXAMINADO PROFISSIONAL LIBERAL OU AUTÔNOMO PARA O EXAME DE ORDEM OAB

Desta forma, o aluno examinando profissional liberal, aqueles que trabalha como DENTISTA, MECÂNICO, PEDREIRO, PROPRIETÁRIO OU DONO DE BANCA NA FEIRA, DONO DE MERCEARIAS, EMPREENDEDORES EM GERAL, QUER **ser advogado**, deverá desenvolver seus **CRONOGRAMAS** de acordo com suas necessidades e realidades de cada um, que trabalha durante o dia deverá estudar no período da noite antes de dormir de 2 horas a 4 horas por dia.

O EXAMINANDO, que trabalha pela manhã, deverá estudar no período da tarde de 2 horas a 4 horas.

O EXAMINANDO, que trabalha a tarde, deverá acordar cedo e estudar pela manhã de 2 horas até 4 horas no período matutino.

O EXAMINANDO, que trabalha à noite, ou seja, no período noturno, deverá estudar durante o dia.

ATENÇÃO, FIQUE LONGE DAS REDES SOCIAIS, USE SEU CELULAR COMO SEU ALIADOS.

DICA VALIOSA, Em vez de você examinando ficar 2 horas ou 3 horas nas redes sociais, aproveita esse tempo para estudar, não deixe seus vícios maliciosos te roubar esse precioso tempo.

O MÉTODO DE ESTUDO DO ALUNO EXAMINADO PROFISSIONAL NO REGIME CLT PARA O EXAME DE ORDEM OAB

Esse método é o mesmo, método de estudar, da mesma forma do trabalhador em regime **de profissional liberal e profissional autônomo**, a responsabilidade é a mesma para estudar, no dia a prova vai estar todos realizando a prova na mesma sala.

Desta forma, o aluno examinando profissional REGIME CLT, aqueles que trabalha como , MECÂNICO, PEDREIRO, SUPERMERCADOS, LOJAS DE VAREJOS, NA INDÚSTRIA EM,

MOTORISTAS DE ÔNIBUS, COBRADORES, AÇOUGUEIROS, ENFERMEIROS, MÉDICOS, AUXILIAR DE PRODUÇÃO, ELETRICISTAS ENTRE OUTROS PROFISSIONAIS EM GERAL QUE DESEJAM **SERES ADVOGADOS**, deverá desenvolver seus **CRONOGRAMAS** de acordo com suas necessidades e realidades de cada um, que trabalha durante o dia deverá estudar no período da noite antes de dormir de 2 horas a 4 horas por dia.

O EXAMINANDO, que trabalha pela manhã, deverá estudar no período da tarde de 2 horas a 4 horas.

O EXAMINANDO, que trabalha a tarde, deverá acordar cedo e estudar pela manhã de 2 horas até 4 horas no período matutino.

O EXAMINANDO, que trabalha à noite, ou seja, no período noturno, deverá estudar durante o dia.

ATENÇÃO, FIQUE LONGE DAS REDES SOCIAIS, USE SEU CELULAR COMO SEU ALIADOS.

DICA VALIOSA, Em vez de você examinando ficar 2 horas ou 3 horas nas redes sociais, aproveita esse tempo para estudar, não deixe seus vícios maliciosos te roubar esse precioso tempo.

DA PREVISÃO DO CALENDÁRIO OAB 2026: EXAME 47º DA PROVA DA ORDEM UNIFICADO

I. Publicação do Edital de Abertura: **01/10/2025**

II. Período de Inscrição: **06/10/2025** a **13/10/2025**

III. Prova Objetiva – 1ª fase: **21/12/2025**

IV. Prova Prático-Profissional – 2ª fase: **22/02/2026**

V. Publicação do Edital Complementar (reaproveitamento da 1ª fase do 44º EOU): **10/11/2025**

VI. Período de inscrição para reaproveitamento da 1ª fase do 45º EOU: **17/11/2025** a **24/11/2025**

**TABELA DO CRONOGRAMA DE ESTUDOS DA PRIMEIRA FASE
EXAME 45º VEJAM OS GRUPOS DE MATÉRIA PARA ESTUDOS**

GRUPO A (representa 47,5% de sua prova)		GRUPO A.1 (representa 30% de sua prova)	
Ética Profissional	8	Direito Administrativo	5
Direito Civil	6	Direito do Trabalho	5
Processo Civil	6	Processo do Trabalho	5
Direito Constitucional	6	Direito Tributário	5
Direito Penal	6	Direito Empresarial	4
Processo Penal	6	TOTAL	24 questões
TOTAL	38 questões		

GERAL DOS GRUPOS 75%

Atenção, o examinando deverá estudar essas matérias citadas acima do quadro A e A.1, vai trazer êxito na pontuação dos 40 pontos em sua aprovação.

GRUPO B (representa 22,5% de sua prova)	
Direitos Humanos	2
Direito Internacional	2
ECA	2
Direito Ambiental	2
Direito do Consumidor	2
Filosofia do Direito	2
Direito Previdenciário	2
Direito Financeiro	2
Direito Eleitoral	2
TOTAL	18 questões

Dica, O examinando pode estudar **todos os dias sete (7) dias por semana, quando tiver** com a mente cansada o Cérebro cansado, procure dormir bem até matar o sono, descansar bastante e, ficar longe de Celular e redes sociais, computadores, Tablets ou qualquer dispositivo eletrônico, para não perder o foco na matéria, procurar assistir filmes que tenham conteúdo jurídico ou assistir uma novela que apresente direito de família, procurar sempre relaxar. **Atenção fique longe das baladas, festas, barzinhos** com os amigos, está proibido temporariamente, para não perder o foco na matéria.

Dica, evite fazer simulados online, não ajuda porque a prova é no formato físico e não online.

Dica, o examinando deve usar o CHAT GPT e GOOGLE GEMINI para realizar consultas de fundamento jurídico como por exemplo dos artigos, incisos, parágrafos e da lei seca e das súmulas do STJ, STF e TST. Pode copiar as questões da prova da FGV/OAB e colocar no GOOGLE GEMINI OU NO CHAT GPT, vai trazer as respostas das questões simulados fundamentadas.

Dica, O EXAMINANDO deverá comprar um curso que tenham o método de preparação eficaz de primeira fase exame de ordem que possa levar você aprovação, estude com quem entende, tenha sempre o Norte em sua preparação, ou seja, tenha

Um professor para lhe orientar.

Portanto, o examinando estuda sem um comprar um curso, não estuda de forma certa, é muito difícil passar na prova da ordem, **pode até passar na primeira fase, mas quando chega na Segunda fase fica reprovado, porque fez uma primeira fase da OAB sem base jurídica e sem um rumo certo. Aquele ou quem dá um tiro no escuro, é muito difícil acertar o alvo.** Pense bem antes de cometer esse grande erro. Então quem estudar de forma séria com responsabilidade, sempre deve comprar um curso. Fica a Dica!!!!

CURSO MÉTODO DO DIREITO

DÁ INFORMAÇÕES GERAIS DO CURSO MÉTODO DO DIREITO

O curso "Método do Direito" para OAB é um curso de treinamento e preparatório online e à distância que foca na aprovação tanto na 1ª quanto na 2ª fase do exame.

Oferece **videoaulas, material de apoio em PDF, simulados físicos em PDF** e metodologias específicas para o estudo e aplicação do direito, com foco em ferramentas para a prova objetiva e a elaboração de peças na prática profissional. O conteúdo é acessível via diversos dispositivos, como computadores, tablets e smartphones.

O que o Curso oferece aos alunos examinados do exame de ordem:

1º Preparação 100% Online: Estude de onde e quando quiser, com autonomia e flexibilidade, acessando a plataforma em diferentes dispositivos.

2º Conteúdo didático: Vídeo aulas em alta definição e materiais em PDF para estudo e prática.

3º Foco na 1ª Fase: Preparação para a prova objetiva, com resolução de questões e simulados comentados nos artigos, incisos, parágrafos da lei seca, súmulas do STJ, STF e TST.

4º Foco na 2ª Fase: Treinamento para a segunda fase da OAB, com ênfase em Direito do Trabalho e a aplicação do "Silogismo Jurídico" com três parágrafos **com COMEÇO, MEIO E FIM ou seja FATO, FUNDAMENTO E PEDIDO** e elaboração de peças ou petições trabalhistas todas.

5º Metodologia: Abordagem que inclui leitura e resumo de artigos, súmulas, estudo da lei seca e laboratório de peças jurídicas.

6º Recursos Adicionais: Acesso a simulados, materiais em PDF e suporte para tirar dúvidas.

Público-alvo:

7º Bacharéis em Direito e estudante de último ano do curso de Direito em que buscam a aprovação na OAB.

8º Os estudantes do último ano do curso de Direito e os bacharéis que desejam se preparar para as duas fases do exame, desde a prova objetiva até a prática profissional.

CURSO MÉTODO DO DIREITO OAB OUTLINE 100%

Essa é nossa página oficial do site Curso Método do Direito

VENHAM, buscar sua carteira vermelha da ordem, está te esperando, pula para **Cá**, que você vai passar na sua prova. Vem já deu certo.

Para mais informações acessar os nossos sites e canais abaixo;



www.cursometodododireitooab.com.br

www.metodododireito.com.br

www.metodododireito.com.br

www.cursometodododireitooab.com.br

Atenção, futuros advogados e advogadas podem enviar esse cronograma de estudo para seus colegas de faculdades estudantes e bacharéis em direito por e-mails e whatsapps e compartilhar pelo telegrama e redes sociais em geral.

PARA MAIS INFORMAÇÕES ACESSAR OS NOSSO CANAL E NOSSOS SITES ABAIXO

COMO BAIXAR AS PROVAS ANTERIORES DA FGV/OAB

1º Passo acessar o portal da FGV/OAB, clique no link abaixo

<https://oab.fgv.br/>

2º Passo acessar o portal da OAB NACIONAL, clique no link abaixo

<https://examedeordem.oab.org.br/EditaisProvas?NumeroExame=0#>

<https://www.oab.org.br/>

Atenção, essa é página oficial da do site OAB nacional, inserimos para que tenha certeza de uma informação verdadeira.



ÚLTIMA DICA O EXAMINANDO DEVERÁ LÊ O EDITAL DO EXAME DE ORDEM

Portanto é sim, é fundamental que o examinando leia atentamente o edital do 47º Exame de Ordem (OAB 47) para entender todas as regras, datas e requisitos necessários para a sua provação, a fim de evitar erros e garantir sua aprovação, pois o edital é o documento oficial que rege o certame. O edital tem 42 duas páginas, recomendamos que todos os nossos alunos leiam atentamente.

O edital traz o Cronograma Completo: O edital contém todas as datas importantes do exame, incluindo o período de inscrições, aplicação das provas da 1ª e 2ª fase, e divulgação dos resultados.



CURSO MÉTODO DO DIREITO OAB

EXAME DE ORDEM UNIFICADO DO TRABALHO

Ordem dos Advogados do Brasil NACIONAL

SIMULADO INTELIGENTE PARA PROVA OAB TIPO 1 – BRANCA

SUA PROVA

INFORMAÇÕES GERAIS

MÉTODO DOS 40 PONTOS

PROJETO DA APROVAÇÃO DOS 30 DIAS

MÉTODO DO DIREITO

CURSO EDUCACIONAL ONLINE OAB

CARTEIRA DE IDENTIDADE DE ADVOGADO

EXAME DE ORDEM UNIFICADO DO TRABALHO

PROVA DE TIPO 1 – BRANCA

CURSO MÉTODO DO DIREITO

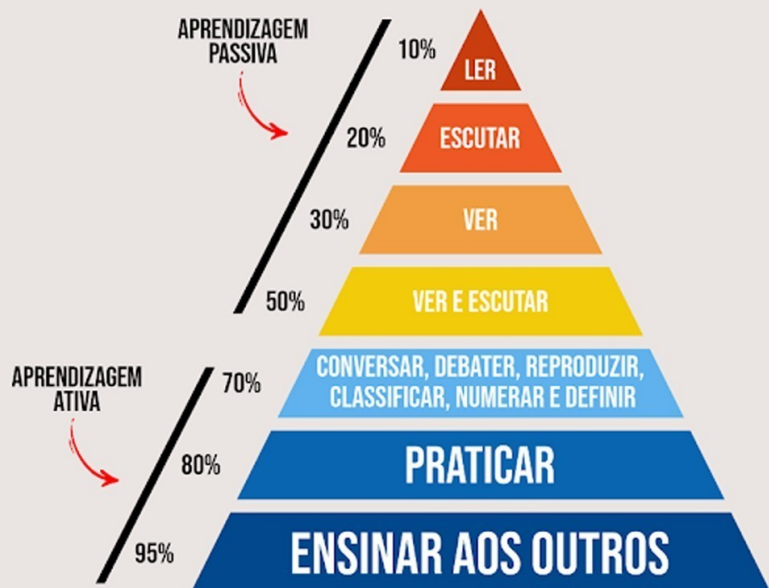
1º FASE

MÉTODO DOS 40 PONTOS

Baseado na Pirâmide de **William Glasser** e pelo professor **Pierluigi Piazza**



PIRÂMIDE DE APRENDIZAGEM DE WILLIAM GLASSER



MD

MÉTODO DO DIREITO
CURSO EDUCACIONAL
ONLINE OAB

CADERNO DE TREINAMENTO

MÉTODO SILOGISMO JURÍDICO

Prática Jurídica 2º Fase da OAB

Após o treinamento, vem a aprovação,
acredite em DEUS e em você,
Vem que é possível passar na OAB.

Professor e Advogado: Celsone Cavalcante

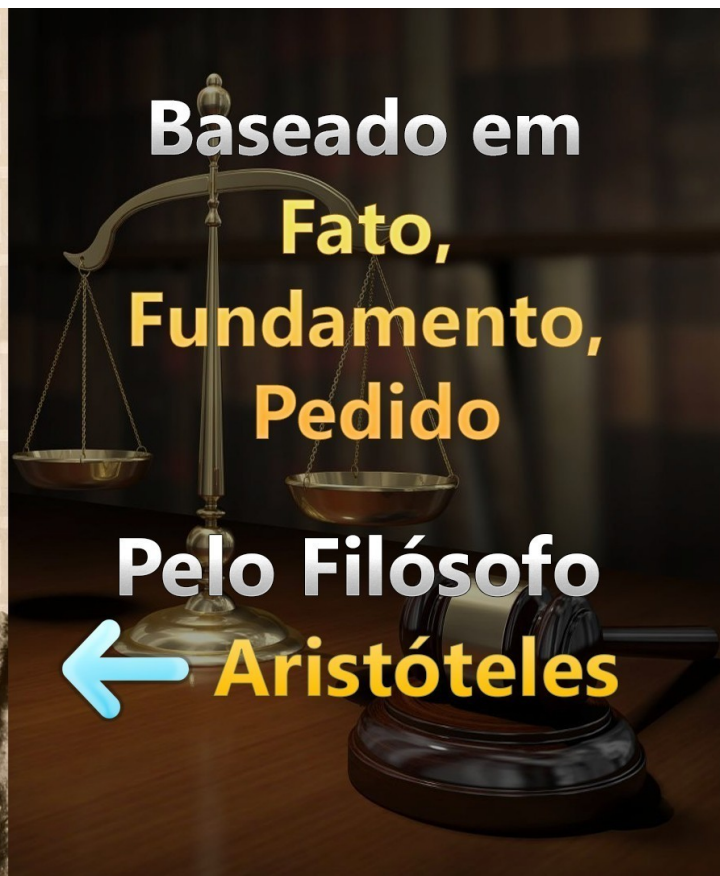

www.metodododireito.com.br
www.cursometodododireitoob.com.br

CURSO MÉTODO DO DIREITO

2º FASE

MÉTODO

← SILOGISMO JURÍDICO



Baseado em

Fato,
Fundamento,
Pedido

Pelo Filósofo

← Aristóteles

O nosso objetivo é baixar **DRASTICAMENTE** os Altos Índices de Reprovação da Prova OAB.

👉 [Clique Aqui](#) e veja a matéria completa que fala a respeito disso.



QUANTO CUSTA A SUA
CARTEIRA VERMELHA DA OAB?

MD
MÉTODO DO DIREITO
CURSO EDUCACIONAL JURÍDICO ONLINE
1ª FASE E 2ª FASE EXAME DE ORDEM

Nossas redes sociais e contatos aqui abaixo.



<https://www.facebook.com/metodododireitoab>



<https://www.instagram.com/metodododireito>



<https://www.youtube.com/@MetododoDireito>



<https://www.kwai.com/@celsonecavalca>



<https://www.tiktok.com/@metodododireito>



atendimentometodododireito@gmail.com



<https://www.metodododireito.com.br>



<https://www.cursometodododireitoab.com.br>

