



+ BONUS

Mujer Digital
**STARTER
PACK**

@GANANDOCOMOMUJER

Tabla de CONTENIDO

01 CHECKLIST

Tus primeros 10 pasos para lanzar tu negocio digital.

02 PLANTILLA + CALENDARIO DE CONTENIDO FACELESS (14 DÍAS)

Contenido sin mostrar tu cara, solo usando tu celular.

03 MINI GUÍA:

Cómo vender desde tu celular sin experiencia.

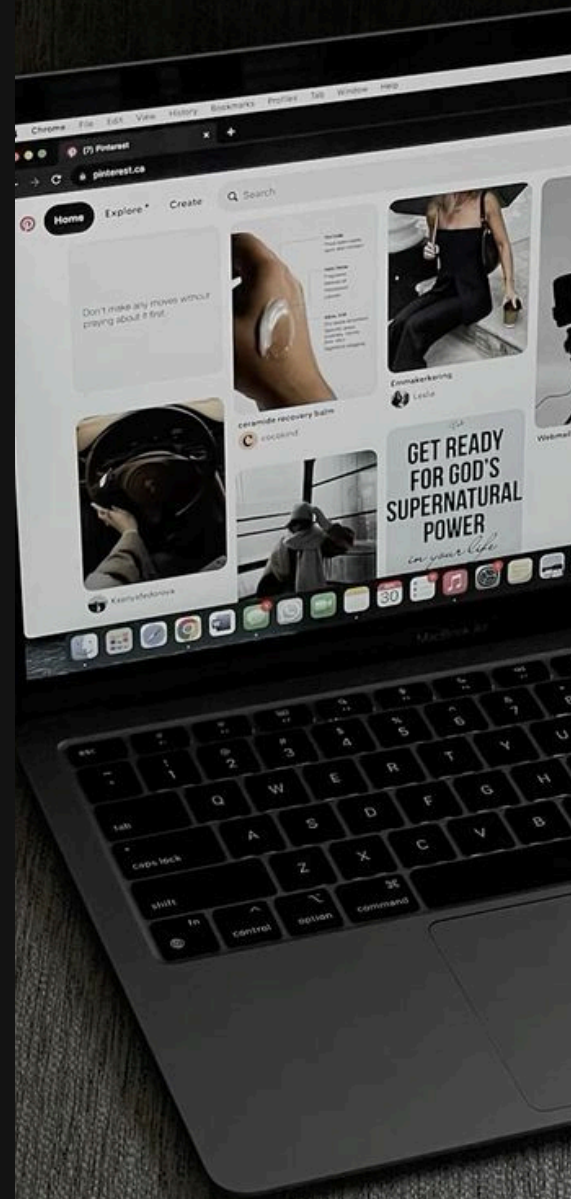
04 BONUS 1:

20 ideas de productos digitales rápidos para crear en 48h.

05 BONUS 2:

Guión listo de tu historia de venta.

06 CONCLUSION



MUJER DIGITAL

MUJER DIGITAL

MUJER DIGITAL

MUJER DIGITAL

MUJER DIGITAL

Bienvenida a

MUJER DIGITAL

Iniciar un negocio digital es una de las decisiones más inteligentes que una mujer puede tomar hoy. No requiere una gran inversión, puedes empezar desde tu celular y, si lo haces bien, puedes generar tus primeros ingresos en cuestión de días.

ARTER PACK

STARTER PACK

STARTER PACK

STARTER PACK

STARTER PACK

STAARTE

Pero hay un problema:
Muchas mujeres quieren emprender digital, pero no saben por dónde comenzar.
Esta guía existe para resolver exactamente eso.

Aquí aprenderás los 10 pasos que necesitas para lanzar tu negocio digital de forma simple, estratégica y sin complicarte. Este método está diseñado para mujeres que quieren generar ingresos sin mostrar su cara, sin saturarse y sin perder tiempo en cosas que no importan.

Vamos paso por paso.

DIGITAL

MUJER DIGITAL

MUJER DIGITAL

MUJER DIGITAL

MUJER DIGITAL

MUJER D

A photograph showing a gold MacBook and a silver iPad lying on a grey carpet. To the left of the laptops is a clear glass filled with water, sitting on a small brown coaster. The scene is lit from the left, creating soft shadows. The text "it is POSSIBLE" is overlaid in white, with "it is" in a smaller font and "POSSIBLE" in a larger, all-caps serif font.

it is
POSSIBLE

@GANANDOCOMOMUJER

CHAPTER



NUMBER 1

CHEKLIST

10 PASOS
CHECKLIST

LET'S
DO IT

*qué hacer en los
primeros 10 pasos*

10 pasos **CHECKLIST**

01

DEFINE EL PROBLEMA QUE VAS A RESOLVER

Todo negocio rentable nace de un problema real.
Y entre más específico, más vende.

Pregúntate:

- ¿Qué necesitan urgentemente las mujeres a las que quiero ayudar?
- ¿Qué las frustra?
- ¿Qué desean cambiar rápido?

Un error común es elegir “un nicho” demasiado general.
Lo correcto es elegir un problema específico y urgente.

Ejemplos de problemas rentables:

- Mujeres que quieren generar ingresos sin mostrar su cara.
- Mujeres que quieren vender digital pero no saben cómo empezar.
- Mamás que necesitan ingresos flexibles sin dejar a sus hijos.
- Mujeres que quieren usar Instagram para generar ingresos.

Ejercicio:

Escribe una frase que empiece con:

👉 “Ayudo a mujeres que...”

Esa frase será la base de tu negocio.

10 pasos **CHECKLIST**

02

ELIGE TU PRIMER PRODUCTO DIGITAL (RÁPIDO Y VENDIBLE)

Tu primer producto NO debe ser perfecto.
Debe ser rápido de crear y fácil de vender.

Los mejores productos iniciales:

- Mini guías
- Checklists
- Plantillas
- Notion templates
- Calendarios de contenido
- Masterclasses cortas
- PDFs educativos
- Packs de ideas

Regla de oro:

👉 Elige un producto que puedas crear en 24-48 horas.

¿Por qué?

Porque la velocidad te da claridad.
La acción te da confianza.
Y la rapidez te da resultados.

Ejercicio:

Selecciona un formato que te resulte natural y rápido.

10 pasos **CHECKLIST**

03

CREA TU PROMESA PRINCIPAL

Tu promesa es lo que hace que alguien diga:
“LO NECESITO”.

Debe responder tres preguntas:

1. ¿Qué resultado van a lograr?
2. ¿En cuánto tiempo?
3. ¿Con qué nivel de esfuerzo?

Ejemplos irresistibles:

- “Vende tu primer producto digital en 48 horas sin mostrar tu cara.”
- “Empieza tu negocio digital desde cero usando solo tu celular.”
- “Aprende a crear contenido que vende aunque seas principiante.”

Una buena promesa convierte un “interés” en una venta.

Ejercicio:

Completa la frase:

👉 “Con este producto vas a lograr ___ en ___ sin ___.”

10 pasos **CHECKLIST**

04

DISEÑA TU OFERTA RÁPIDA (FAST OFFER)

Un producto es una cosa.

Una oferta es lo que realmente vende.

Una oferta rápida incluye:

- ✓ Producto principal
- ✓ 2-3 bonos con valor percibido
- ✓ Un beneficio real
- ✓ Una garantía simple
- ✓ Un precio irresistible

Ejemplo de oferta perfecta:

Producto:

Mini Guía “Cómo vender sin mostrar tu cara”

Bonos:

- 30 ideas de Reels faceless
- Script para vender por DM
- Plantilla de historia vendedora

Garantía:

“Satisfacción o te cambio el producto por otro de la tienda.”

Precio:

Entre \$129 MXN y \$247 MXN

Ejercicio:

Arma tu oferta en una lista con 5 elementos.

10 pasos **CHECKLIST**

05

CREA TU LINK DE PAGO (EN MINUTOS)

Escoge una plataforma sencilla:

- Stripe
- PayPal
- Hotmart
- Gumroad
- Kofi
- Shopify Starter

Requisitos del link perfecto:

- ✓ Fácil de pagar
- ✓ 100% digital
- ✓ Acepta tarjeta
- ✓ Que muestre la oferta claramente

Tip profesional:

Crea un enlace corto y agrégalo a tu biografía y tus DMs.

Ejercicio:

Crea tu link hoy mismo y guárdalo en tus notas.

10 pasos **CHECKLIST**

06

PUBLICA TU PRIMER REEL FACELESS

Tu primera venta puede venir de un solo reel.

Estructura del reel ganador:

1. GANCHO fuerte (texto grande)
2. Dolor o problema
3. Mini solución o tip
4. Introduces tu producto
5. CTA: “Comenta LISTO y te lo mando”

Ejemplo de gancho:

👉 “Esto me hizo ganar dinero desde mi celular sin mostrar mi cara.”

Tip:

Usa CapCut → Plantillas → “Popular”.

Ejercicio:

Graba un reel hoy mismo, aunque sea improvisado.

10 pasos **CHECKLIST**

07

PREPARA TU HISTORIA VENDEDORA

La historia vence a la información.

Lo personal vende mejor que lo perfecto.

Incluye:

- ✓ Tu problema
- ✓ Tu descubrimiento
- ✓ Tu transformación
- ✓ Tu método
- ✓ Tu invitación

Historia simple de ejemplo:

“Antes pensaba que vender digital era complicado hasta que entendí que podía empezar con productos simples. Hoy enseño a otras mujeres a hacerlo más fácil.”

Ejercicio:

Escribe tu historia en máximo 5 diapositivas.

10 pasos **CHECKLIST**

OS

OPTIMIZA TUS DMS PARA CONVERTIR

Antes de que lleguen los mensajes, ten todo listo:

- ✓ Respuestas rápidas
- ✓ Mensaje automático
- ✓ Botón de CTA
- ✓ Pregunta de filtro
- ✓ Enlace guardado

Ejemplo de mensaje:

“Hola hermosa 🧡 ¿Quieres que te mande el link directo o prefieres ver lo que incluye primero?”

Ejercicio:

Guarda 3 respuestas rápidas relacionadas con tu producto.

10 pasos **CHECKLIST**

09

PUBLICA PRUEBA SOCIAL O DETRÁS DE CÁMARAS

Si no tienes clientas, usa tu proceso como prueba:

- Pantallazos de la creación del producto
- Tu espacio de trabajo
- Tu celular
- El paso a paso
- Beneficios del producto

La gente compra confianza, no perfección.

Ejercicio:

Publica 3 historias hoy mostrando tu producto.

10 pasos **CHECKLIST**

10

LANZA SILENCIOSAMENTE POR 24 HORAS

Esto funciona increíblemente bien, sobre todo para cuentas nuevas.

Incluye:


- ✓ 1 historia hablando del producto
- ✓ 1 historia mostrando los bonos
- ✓ 1 reel con gancho
- ✓ 1 carrusel explicando el beneficio
- ✓ 1 CTA final:
“Solo hoy está en precio especial ✨”


No anuncias un “lanzamiento grande”.
Simplemente lo pones ahí... y las ventas llegan.


Ejercicio:


Configura tu mini lanzamiento para mañana.


20.55


 ² Instagram
2 Notifications 4m ago


 Instagram
Notification 4m ago


 Instagram
Notification 4m ago

 Instagram
Notification 4m ago

 Instagram
Notification 4m ago

 Instagram
Notification 4m ago

 Instagram
Notification 4m ago

 Instagram
Notification 4m ago

BONO: SCRIPTS DE VENTA

POR DM

Script 1 – Interés

“Hola hermosa 🧡 sí, aún está disponible.
¿Quieres ver lo que incluye o prefieres el
link directo?”

Script 2 – Cierre


“Aquí está el link. Acepta PayPal y tarjeta.
Apenas lo hagas me avisas y te lo envío al
instante.”

CONCLUSIÓN

Este es el camino más rápido y simple
para lanzar tu negocio digital sin
abrumarte. No necesitas experiencia, ni
cámaras, ni un equipo. Solo necesitas
acción.

Si sigues estos 10 pasos, vas a generar
tus primeras ventas mucho más rápido
de lo que imaginas.

Tu negocio empieza HOY.



CHAPTER



NUMBER 2

CALENDARIO DE CONTENIDO

14 dias

LET'S
DO IT

Faceless

**(INCLUYE IDEA + GANCHO + CAPTION + CTA)
LISTOS PARA COPIAR Y PEGAR**

Calendario de Contenido

**(INCLUYE IDEA + GANCHO + CAPTION + CTA)
LISTOS PARA COPIAR Y PEGAR**

DÍA	Gancho	Idea Reel	Caption	CTA
1 – Identificar tu problema	“El error que te mantiene estancada: no sabes qué problema resuelves.”	Clips de notas → laptop → mano escribiendo.	Tu negocio nace cuando decides qué problema solucionas. Si no lo puedes explicar en una frase, no puedes venderlo.	Comenta PROBLEMA y te ayudo a definirlo.
2 – Clarificar el problema	“3 problemas reales que puedes resolver aunque estés empezando.”	Lista rápida en texto sobre fondo minimal.	No necesitas ser experta. Solo necesitas claridad.	Comenta MI PROBLEMA.
3 – Elegir tu primer producto digital	“El producto digital más fácil de crear en 24 horas.”	Texto + mockups + notas.	Empieza con algo rápido: checklist, mini guía o plantillas.	Comenta PRODUCTO.
4 – Qué producto te conviene	“¿Qué producto digital deberías crear? Test rápido.”	ABC test visual.	No todos deben empezar igual. Tu energía importa.	Escribe TEST.

Calendario de Contenido

**(INCLUYE IDEA + GANCHO + CAPTION + CTA)
LISTOS PARA COPIAR Y PEGAR**

DÍA	Gancho	Idea Reel	Caption	CTA
5 – Crear una promesa fuerte	“La razón por la que no vendes: tu promesa es débil.”	Comparación “promesa mala vs promesa buena”.	Una buena promesa es la mitad de la venta.	Comenta PROMESA.
6 – Plantilla para tu promesa	“La plantilla exacta para crear una promesa irresistible.”	Texto mostrando: “Te ayudo a ___ en ___ sin ___.”	Claridad = ventas.	Escribe PLANTILLA.
7 – Tu oferta irresistible	“Tu producto NO es tu oferta (por eso no vendes).”	Texto explicando: producto + bonos + beneficio + garantía.	La gente compra ofertas, no PDFs.	Comenta OFERTA.
8 – Ejemplo de oferta	“Oferta real que convierte incluso con pocos seguidores.”	Mockup + lista de bonos.	La claridad vende más que el diseño.	Escribe QUIERO UN EJEMPLO.
9 – Link de pago listo	“Si no tienes link de pago... no tienes negocio.”	Captura de pantalla (borrosa) de crear link de pago.	Deben poder pagarte en 3 clics.	Comenta LINK.

Calendario de Contenido

**(INCLUYE IDEA + GANCHO + CAPTION + CTA)
LISTOS PARA COPIAR Y PEGAR**

DÍA	Gancho	Idea Reel	Caption	CTA
10 – Tu primer reel vendedor	“Este es el reel exacto que deberías publicar HOY para vender.”	Texto explicando estructura: gancho → problema → micro-solución → CTA.	No necesitas tu cara. Necesitas tu mensaje.	Escribe GUION .
11 – Historia que vende	“La historia que vende incluso si eres faceless.”	Storytelling visual con texto + música suave.	Tu historia posiciona tu método.	Comenta HISTORIA .
12 – DMs que cierran ventas	“Cómo vender sin sentirte incómoda: usa este mensaje.”	Plantilla de DM en texto.	Vender = conversar.	Comenta DM .
13 – Prueba social sin clientes	“Cómo tener prueba social aunque nadie te haya comprado.”	Tips: behind the scenes, avances, testimonios potenciales.	Prueba social no es solo “clientes”. Es evidencia.	Escribe PRUEBA .

Calendario de Contenido

**(INCLUYE IDEA + GANCHO + CAPTION + CTA)
LISTOS PARA COPIAR Y PEGAR**

DÍA	Gancho	Idea Reel	Caption	CTA
14 – Lanzamiento silencioso	La estrategia de lanzamiento que funciona incluso con pocos seguidores.”	Explicación visual “Lanzamiento 24h silencioso”.	Intención > presión.	Comenta LANZAMIENTO .

CÓMO GRABAR TODOS LOS REELS EN MENOS DE 5 MINUTOS

Formato universal para los 14 días:

- Usa clips de B-roll: manos, café, laptop, pantalla, notas.
- Graba 3 tomas de 2–3 segundos cada una.
- Deja que el TEXTO sea quien hable (no tú).
- Música en tendencia y letra grande.
- Mantén un fondo simple.
- No hables, no te muestres, no necesitas edición avanzada.

CHAPTER



NUMBER 3

MINI GUÍA

4
estrategias

LET'S
DO IT

Como Vender
DESDE TU CELULAR SIN EXPERIENCIA

Como Vender

DESDE TU CELULAR SIN EXPERIENCIA

01

EL MÉTODO V.E.N.D.E.

V – Visibilidad: 1–2 reels diarios
faceless

E – Enganche: hooks poderosos

N – Necesidad: habla del
problema de tu clienta

D – Dirección: dale un paso claro

E – Entrega: ofrece tu solución
(tu producto)

Como Vender


DESDE TU CELULAR SIN EXPERIENCIA

02


CÓMO VENDER POR DM (SIN SONAR INTENSA)

Copia, pega y usa:

Mensaje 1:

“Hermosa, gracias por escribirme 
¿Dónde estás en tu proceso de emprender digital?”

Mensaje 2:

“Perfecto, creo que este recurso te ayuda justo en lo que necesitas ”

Mensaje 3:

“Te paso la info y el link para que veas si te resuena → [link]”

Como Vender

DESDE TU CELULAR SIN EXPERIENCIA

03

CÓMO CERRAR VENTAS EN WHATSAPP

Modelo simple:

1. Escucha
2. Valida
3. Recomienda
4. CTA amable

Ejemplo:

“Con lo que me dices, el Starter Pack es justo para ti. ¿Quieres que te lo envíe?”

Como Vender

DESDE TU CELULAR SIN EXPERIENCIA

04

ESTRATEGIA DE VENTAS DE 24H

- 1 Reel
- 1 Historia con texto
- 1 Historia mostrando parte del contenido
- 1 Testimonio o “varias me preguntaron”
- 1 Recordatorio noche

Listo.

INSPIRATION

**STAY CONSISTENT
IN YOUR OWN**



growing **JOURNEY**
AND CELEBRATE
YOUR *success.*

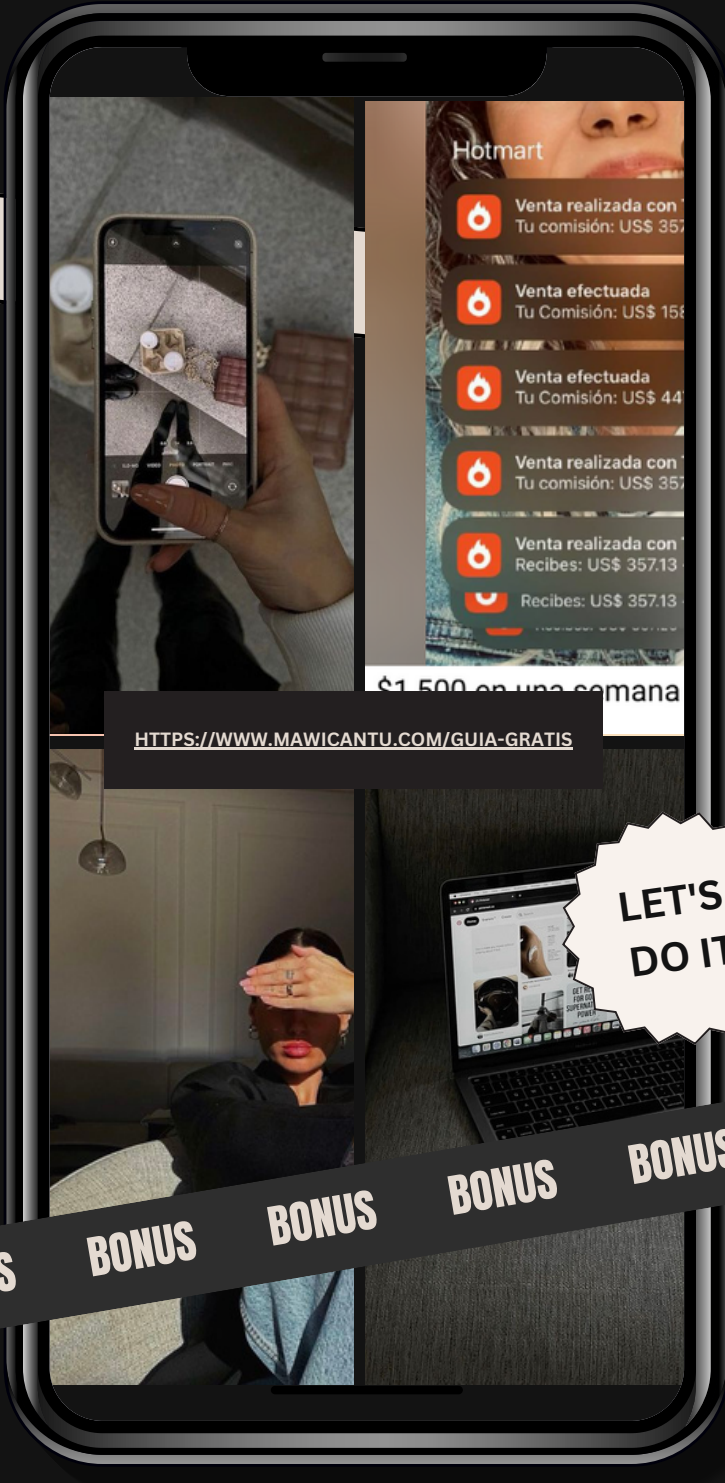


INSPIRATION

BONUS

BONUS BONUS BONUS

BONUS BONUS BONUS



BONUS BONUS BONUS BONUS BONUS BONUS BONUS BONUS

LET'S DO IT

[HTTPS://WWW.MAWICANTU.COM/GUIA-GRATIS](https://www.mawicantu.com/guia-gratis)

\$1.500 en una semana

Bonus 1

20 IDEAS DE PRODUCTOS DIGITALES (48H)

1. PLANNER DE PRODUCTIVIDAD
2. DIARIO DE MANIFESTACIÓN
3. PACK DE HISTORIAS
4. PACK DE REELS SIN CARA
5. CHECKLIST DE LANZAMIENTO
6. MINI CURSO “PRIMERAS VENTAS”
7. CALENDARIO DE CONTENIDO
8. GUÍA DE ORGANIZACIÓN
9. PACK DE FRASES
10. MINI GUÍA DE VENTAS
11. PLANTILLAS DE WHATSAPP
12. PACK DE PORTADAS
13. E-BOOK DE HÁBITOS
14. GUIONES FACELESS
15. MINI GUÍA DE DINERO DIGITAL
16. MINI CURSO DE CANVA
17. PACK DE STORIES AESTHETIC
18. ROADMAP PARA EMPRENDER
19. PDF “CÓMO HABLAR EN CÁMARA SIN ESTAR EN CÁMARA”
20. GUÍA RÁPIDA “CÓMO VENDER HOY”

Bonus 2

GUIÓN DE HISTORIA QUE VENDE

Historia 1 – El problema

“Si quieres emprender digital pero no sabes por dónde... te entiendo PERFECTO.”


Historia 2 – La solución

“Por eso creé el Mujer Digital Starter Pack. Para que empieces HOY sin complicarte.”

Historia 3 – Prueba

“Todo lo que me hubiera gustado tener al inicio está aquí.”

Historia 4 – CTA

“Cuesta solo \$129 MXN. Escribirme ‘PACK’ y te lo envío ”



GANANDO COMO MUJER

Has llegado al final de esta guía, pero en realidad... este es solo el comienzo.

Si leíste cada paso, si completaste tus ejercicios y si llegaste hasta aquí, quiero que te des permiso de reconocer algo importante:

✨ **Ya no eres la misma mujer que empezó este ebook.**

Ahora tienes claridad, estructura, un plan y un camino real para lanzar tu primer negocio digital.

Y aquí viene la parte honesta:

👉 La mayoría se queda en “querer hacerlo algún día”.

👉 Pero muy pocas toman la decisión que cambia todo: accionar con guía, con sistema y con una metodología comprobada.

Hoy quiero invitarte a formar parte del grupo de mujeres que Sí avanza. Porque crear tu primer producto digital, lanzar tu primera oferta y generar tus primeras ventas NO se logra con información suelta.

Se logra con un sistema paso a paso y una mentora que ya recorrió ese camino.

Y eso es exactamente lo que te espera dentro de **DWA**.

¿QUÉ ES DWA?

DWA es la metodología diseñada para mujeres que quieren:


- ✦ Crear su negocio digital desde cero
- ✦ Vender sus productos sin mostrar su cara
- ✦ Generar ingresos usando solo su celular
- ✦ Construir un sistema de ventas simple, ético y sostenible
- ✦ Acelerar resultados sin abrumarse ni perder tiempo

DWA no es un curso más.

Es el puente entre “quiero” y “lo logré”.

Si este ebook te dio claridad...

DWA te dará resultados.



TU SIGUIENTE PASO

Si estás aquí, es por una razón:
Estás lista para algo más grande.

El miedo no se va antes de empezar.
La seguridad llega cuando decides avanzar.

Y hoy puedes avanzar.

Hoy puedes convertir esta guía en tu realidad.

Hoy puedes ser parte de las mujeres que están cambiando su vida un producto digital a la vez.

Haz clic aquí para unirme a DWA y comenzar tu propio negocio digital con una guía real, práctica y diseñada especialmente para **mujeres como tú.**

👉 **Únete a DWA ahora y empieza a construir la vida que realmente deseas.**

Tu transformación empieza en el momento en el que dices: **“sí, yo también puedo”.**

EMPIEZA AQUÍ!

