

LA MAGIA DE LOS DÍAS DE LA SEMANA

*Los 7 días mágicos: Cómo Aprovechar las Energías de la Semana,
rituales, astros, propiedades, colores y muchísimo +*

CON LA REPRESENTACION DE ABU Y MIJITA



Academia Universo Holístico



BIENVENIDA, MUJER MÁGICA: ESTÁS A PUNTO DE ABRIR LAS PÁGINAS DE UN LIBRO QUE NO SOLO CONTIENE INFORMACIÓN, SINO TAMBIÉN MEMORIA, ENERGÍA Y LEGADO: LA MAGIA DE LOS DÍAS DE LA SEMANA. ESTE EBOOK HA SIDO CUIDADOSAMENTE PREPARADO PARA TI COMO UN COMPENDIO PRÁCTICO Y SAGRADO QUE TE PERMITIRÁ VIVIR CADA DÍA ALINEADA CON LAS ENERGÍAS UNIVERSALES QUE LO RIGEN.

TODO DISEÑADO PARA QUE TE CONVIERTAS EN LA PROPIA GUARDIANA DE TU SEMANA Y CULTIVES TU MAGIA PERSONAL DÍA A DÍA.

✨ PERO LO QUE HACE ESPECIAL A ESTE LIBRO ES LA PRESENCIA DE ABU Y MIJITA, DOS VOCES QUE TE ACOMPAÑARÁN EN CADA PÁGINA Y QUE SON EL ALMA DE ESTA COLECCIÓN:

👤 ABU ES LA VOZ DE LAS ANCESTRAS. REPRESENTA LA SABIDURÍA PROFUNDA DE TODAS LAS MUJERES QUE CAMINARON ANTES QUE NOSOTRAS. SUS PALABRAS LLEVAN EL ECO DE LAS ABUELAS, DE LAS GUARDIANAS DE PLANTAS, DE LAS SACERDOTISAS, DE LAS PARTERAS Y SANADORAS DE TODOS LOS TIEMPOS. ELLA NOS RECUERDA QUE SOMOS PARTE DE UN LINAJE SAGRADO QUE NUNCA SE HA ROTO.

👧 MIJITA ES CADA UNA DE NOSOTRAS. ES LA MUJER CONTEMPORÁNEA QUE BUSCA RESPUESTAS, QUE RECUERDA, QUE VUELVE AL CÍRCULO DE LA SABIDURÍA FEMENINA Y PREGUNTA CON HUMILDAD Y ENTUSIASMO. REPRESENTA MI PROPIA VOZ, LA TUYA Y LA DE TODAS AQUELLAS MUJERES QUE VUELVEN A MIRAR AL CIELO, A LA TIERRA Y A SÍ MISMAS PARA RECONECTAR CON SU PODER INTERIOR.

JUNTAS, ABU Y MIJITA NOS INVITAN A RECORRER LA MAGIA DE LOS SIETE DÍAS, PARA QUE PUEDAS HONRAR CADA JORNADA NO SOLO COMO UN PASO MÁS EN TU RUTINA, SINO COMO UNA OPORTUNIDAD PARA VIVIR EN SINTONÍA CON LOS RITMOS CÓSMICOS Y LA ENERGÍA DE LA NATURALEZA.

ASÍ QUE PREPÁRATE: EN CADA CAPÍTULO ESCUCHARÁS LA VOZ CÁLIDA DE ABU COMPARTIÉNDOTE SUS SECRETOS Y LA PRESENCIA CERCANA DE MIJITA QUE, COMO TÚ, VA DESCUBRIENDO EL CAMINO. QUE ESTE LIBRO SEA TU COMPAÑERO DIARIO.

QUE AL TERMINARLO SIENTAS QUE NO SOLO TIENES CONOCIMIENTO, SINO TAMBIÉN RAÍCES MÁS PROFUNDAS Y ALAS MÁS LIGERAS.

QUE RECUERDES QUE NO CAMINAS SOLA: DETRÁS DE TI, ABU TE GUÍA; DENTRO DE TI, MIJITA TE IMPULSA.

Y QUE CADA DÍA DE LA SEMANA SEA PARA TI UN ALTAR VIVO DONDE TU MAGIA FLORECE. CON AMOR,

ABU, MIJITA Y YEN NOIAH

ADQUIERE NUESTROS CURSOS, TALLERES, FORMACIONES, E-BOOKS Y PRODUCTOS DIGITALES DANDO CLICK EN EL SIGUIENTE LINK 📌

WWW.ACADEMIAUNIVERSOHOLISTICO.COM

ACCESO SEGURO E INMEDIATO EN TU CORREO ELECTRÓNICO
TRAS TU COMPRA!





Quien Soy?

◆Hola, soy Yen Noiah, formadora online, CEO y fundadora de Academia Universo Holístico, desde el año 2011 me vengo preparando en el sendero del despertar espiritual, desarrollo personal, emocional, místico, ancestral y cuántico.

◆Hoy día ayudo a mujeres como tú a descubrir su poder interior, empoderarse, sanar, florecer, transformarse, evolucionar, ir al siguiente nivel, y generar ingresos extras haciendo lo que aman a través de su propósito y su esencia divina! **YA ERES UH PREMIUM?**

Quieres saber como? Visita nuestra página WEB

www.academiauniversoholistico.com



ESTE MÁGICO E-BOOK CONTIENE:

- ASTRO REGENTE
- DIAS DE LA SEMANA
- COLORES
- ENERGÍAS Y PROPIEDADES
- RITUALES RECOMENDADOS PASO A PASO
- CUARZOS Y CRISTALES
- MEDITACIONES
- CONEXIONES
- BAÑOS ESOTERICOS
- PLANTAS
- MACERACIONES
- HECHIZOS
- CONJUROS, DECRETOS, MANTRAS, ACCIÓN DIARIA
- PRÁCTICAS, EJERCICIOS Y TEORÍA





Querida Bruja,

Estoy emocionada de que te unas a este viaje mágico con nosotras. En Universo Holístico, creemos en el poder de la magia, el esoterismo y el misticismo para transformar vidas, y este paquete es una herramienta poderosa para que despiertes y fortalezcas tu magia interior.

En este ebook, aprenderás a trabajar con las energías de cada día de la semana, alineándote con los astros, colores, y rituales específicos que potenciarán tus intenciones y deseos. Desde rituales de sanación emocional y protección hasta meditaciones para desarrollar la intuición y hechizos de manifestación y éxito, este ebook te guiará paso a paso para que puedas vivir una vida mágica, consciente y en sintonía con las energías universales.

Con amor y magia,

Yen Noiah

Academia Universo Holístico

LUNES



Lunes - Día de la Luna

- Astro Regente: La Luna.
- Colores: Blanco, plateado, gris perla.
- Energías y Propiedades:
 - Intuición y emoción. El lunes es ideal para trabajos relacionados con la espiritualidad, la intuición, los sueños, y la fertilidad. Es un día para conectar con el inconsciente y trabajar con las energías femeninas y cíclicas.
- Rituales Recomendados:
 - Rituales de sanación emocional y limpieza espiritual.
 - Meditaciones para desarrollar la intuición.
 - Trabajos con aguas (baños rituales, maceraciones) para purificación y claridad emocional.
 - Hechizos de fertilidad y abundancia.
- Cristales: Selenita, piedra de luna, perla.



Selenita



Piedra luna



Perla

PLANTAS:

- Albahaca: Protección y purificación.
- Lavanda: Calma, sanación emocional, y purificación.
- Salvia: Limpieza espiritual y desarrollo de la intuición.
- Manzanilla: Relajación y conexión emocional.



Baño de Purificación y Calma

Ingredientes:

- Flores de manzanilla: Relajación y calma.
- Hojas de lavanda: Purificación y paz.
- Aceite esencial de lavanda: Calma y equilibrio.
- Sal marina: Limpieza energética.

Instrucciones:

Llena la bañera con agua caliente.

Añade un puñado de flores de manzanilla y hojas de lavanda.

Agrega unas gotas de aceite esencial de lavanda al agua.

Disuelve una taza de sal marina en el agua.

Sumérgete en el baño y visualiza cómo la energía de la Luna te purifica y calma.





Conjuro de Poder: "Luz de la Luna, guía mi ser, purifica mi alma y hazme ver. Con tu poder suave y sereno, límpiame de todo veneno."

Decreto: "Hoy me abro a la sanación emocional y la claridad. Confío en la luz de la Luna para guiarme hacia la paz interior."

Mantra: "Soy luz y calma, guiado por la Luna. Mi corazón se llena de paz y sabiduría."

Agradecimiento: "Agradezco a la Luna por su guía y luz que trae calma y purificación a mi vida."

Acción del Día: Realiza una meditación en la noche bajo la luz de la Luna. Si no es posible, enciende una vela blanca y visualiza cómo su luz te envuelve en paz y serenidad.

1. Rituales de Sanación Emocional y Limpieza Espiritual

Propósito: Este ritual está diseñado para liberar bloqueos emocionales y limpiar la energía espiritual, ayudando a restaurar la paz interior y la claridad emocional.

Materiales Necesarios:

- Una vela blanca o plateada.
- Incienso de sándalo o lavanda.
- Un cuenco con agua pura.
- Selenita (para limpieza energética).
- Piedra de luna (para sanar emociones).
- Papel y bolígrafo.
-



Paso a Paso:

1. Preparación del Espacio:

- Busca un lugar tranquilo donde no seas interrumpido. Limpia el espacio físicamente y luego enciende el incienso para purificar el ambiente.
- Coloca la vela blanca o plateada en el centro de tu espacio sagrado y enciéndela con una intención de sanación y limpieza.
-

2. Conexión con la Luna:

- Si es posible, realiza este ritual por la noche, idealmente cuando la luna es visible. Si no, cierra los ojos y visualiza la energía de la Luna llena bañándote en su luz plateada.
- Sostén la selenita en tu mano dominante y recorre tu cuerpo con ella, visualizando cómo absorbe cualquier energía negativa o bloqueada.

1. Escritura Terapéutica:


- Toma el papel y escribe lo que sientes que necesitas liberar o sanar emocionalmente. No te preocupes por la estructura; simplemente deja que las emociones fluyan.
- Después de escribir, dobla el papel y pásalo por el humo del incienso mientras visualizas la liberación de esas emociones negativas.

2. Limpieza con Agua:

- Coloca el cuenco con agua frente a ti. Sostén la piedra de luna sobre el agua y visualiza cómo el agua se carga con energías de sanación.
- Lava tus manos en el cuenco, imaginando que todas las emociones y energías negativas se disuelven en el agua.

3. Cierre del Ritual:

- Agradece a la Luna por su guía y protección. Deja que la vela se consuma hasta el final o apágala si es necesario.
- Dispone el agua del cuenco en la tierra, devolviendo esas energías al ciclo natural.



2. Meditaciones para Desarrollar la Intuición

Propósito:

El lunes es el día perfecto para fortalecer tu intuición y conectar con tu sabiduría interior, aprovechando la energía lunar.

Materiales Necesarios:

- Una vela plateada.
- Piedra de luna.
- Incienso de salvia o mirra.

Paso a Paso:

Preparación:


- Enciende la vela plateada y el incienso de salvia para purificar el espacio y crear un ambiente propicio para la meditación.
- Sostén la piedra de luna en tu mano no dominante (que representa la recepción) y siéntate en una posición cómoda.

Respiración Consciente:

- Cierra los ojos y realiza varias respiraciones profundas, inhalando por la nariz y exhalando por la boca. Visualiza una luz plateada que te envuelve en cada inhalación, conectándote con la energía de la Luna.



- Visualización: Imagina que estás de pie en la orilla de un lago bajo la luz de la luna llena. Observa cómo la luna se refleja en el agua, y siente su energía calmante llenando tu ser.
- Ahora, visualiza que te sumerges en el lago, sintiendo el agua tibia a tu alrededor. Mientras nadas, permítete recibir mensajes intuitivos, imágenes o sensaciones que surjan.
- Conexión con el Tercer Ojo: Lleva tu atención al área de tu tercer ojo (en la frente, entre las cejas). Imagina una luz azulada o plateada que brilla desde este punto, expandiéndose y abriendo tu percepción interna.
- Permanece en esta meditación durante al menos 10-15 minutos, dejando que cualquier mensaje intuitivo llegue a ti sin forzar nada.
- Cierre: Agradece a la Luna y a tu yo superior por la guía recibida. Apaga la vela y el incienso cuando termines, sabiendo que tu intuición se ha fortalecido.



Trabajos con Aguas (Baños Rituales, Maceraciones) para Purificación y Claridad Emocional

Propósito: El agua es un elemento que conecta profundamente con las emociones. Este ritual te ayudará a purificarte y obtener claridad emocional.

Materiales Necesarios:

- Sal marina o sal de Epsom.
- Aceite esencial de lavanda o rosas.
- Flores blancas (como jazmín o lirios).
- Un cristal de cuarzo claro.
- Una bañera (o en su defecto, un cuenco grande para un baño de pies).

Paso a Paso:

Preparación del Baño:

- Llena la bañera con agua tibia. Añade un puñado de sal marina o de Epsom para purificar el cuerpo y el alma.
- Agrega unas gotas de aceite esencial de lavanda o rosas para calmar y sanar las emociones.

Consagración del Agua:

- Coloca el cuarzo claro en el agua y visualiza cómo la luz de la Luna llena carga el agua con energías purificadoras y curativas.
- Si estás trabajando con flores, esparce los pétalos sobre el agua, visualizando cómo su pureza se mezcla con la del agua.

El Baño Ritual:

- Sumérgete en el agua, permitiendo que su energía te rodee completamente. Cierra los ojos y respira profundamente, sintiendo cómo cada inhalación trae paz y cada exhalación libera cualquier tensión emocional.
- Permanece en el baño durante 20-30 minutos, enfocándote en liberar cualquier carga emocional y obteniendo claridad.

Maceración Emocional:

- Si prefieres una maceración, puedes llenar un cuenco grande con agua pura y los ingredientes mencionados. Sumergir solo los pies y visualizar cómo el agua extrae cualquier negatividad, llenándote de luz y claridad.
- Después del baño o maceración, agradece al agua y la Luna por su sanación. Deja que el agua se escurra, llevándose con ella cualquier energía no deseada.




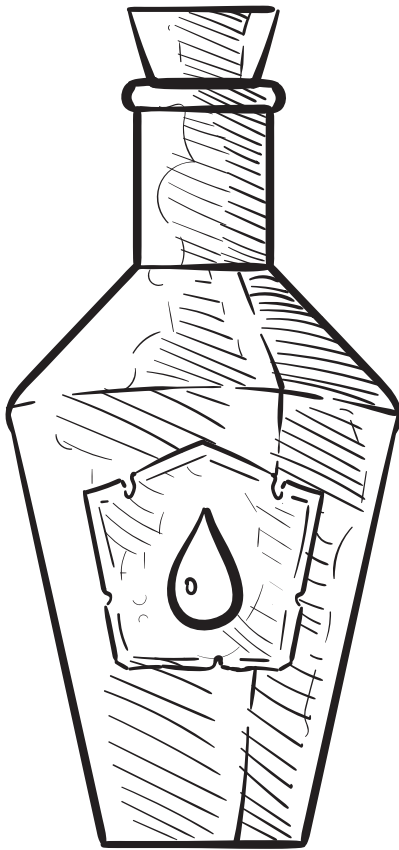
Hechizos de Fertilidad y Abundancia

Propósito:

La energía lunar es especialmente poderosa para trabajos de fertilidad y abundancia, ayudando a manifestar nuevas oportunidades, creatividad, y prosperidad.

Materiales Necesarios:

- Una vela verde o blanca.
- Un pequeño cuenco con miel.
- Granos de arroz o semillas.
- Piedra de luna o jade.



Paso a Paso:

1. Creación del Espacio Sagrado:

- Busca un espacio tranquilo y enciende la vela verde o blanca, invocando a la Luna para que te asista en este trabajo de fertilidad y abundancia.
- Coloca la piedra de luna junto al cuenco con miel y los granos de arroz o semillas.

2. Invocación de la Fertilidad:

- Toma una pequeña cantidad de miel con los dedos y úntala en tus labios mientras dices: "Como la miel es dulce y generosa, así fluya la fertilidad y la abundancia en mi vida."
- Visualiza la miel como un símbolo de la fertilidad, atrayendo todo lo que deseas manifestar.

3. Ritual de las Semillas:


- Sostén los granos de arroz o las semillas en tus manos y visualiza tu intención de fertilidad o abundancia (puede ser para la creatividad, proyectos nuevos, o literal si estás buscando concebir).
- Plántalos en una maceta o en la tierra mientras dices: "Como estas semillas crecen y prosperan, así también mi vida florece en abundancia y fertilidad."

4. Cierre:

- Agradece a la Luna por su bendición. Deja que la vela se consuma, y mantén la piedra de luna contigo como un talismán de fertilidad y abundancia.
- Cuida de las semillas o plantas que has sembrado como símbolo de la manifestación de tu deseo.

Estos rituales aprovecharán al máximo la energía del lunes, guiándote en un proceso de sanación, purificación, y manifestación con la bendición de la Luna. Cada uno de estos rituales puede adaptarse según tus necesidades y circunstancias personales.

MARTES



Martes - Día de Marte

- Astro Regente: Marte.
- Colores: Rojo, escarlata.
- Energías y Propiedades:
 - Fuerza, coraje y acción. Este día está cargado de energía marcial, ideal para enfrentar desafíos, ganar fuerza y protegerse de energías negativas. También es propicio para la pasión y la vitalidad.
- Rituales Recomendados:
 - Rituales de protección y defensa personal.
 - Hechizos de vitalidad y empoderamiento.
 - Trabajos mágicos de corte y liberación de ataduras o influencias no deseadas.
 - Encantamientos de amor pasional o para avivar la chispa en una relación.
- Cristales: Hematita, cornalina, granate.



Hematita




Cornalina




Granate

El martes está regido por Marte, un planeta asociado con la acción, la energía, la fuerza y el coraje. Es un día ideal para realizar rituales que involucren la protección, el empoderamiento, la defensa personal, y el impulso de proyectos. A continuación te presento un desarrollo detallado de rituales recomendados para el martes.



PLANTAS:

- Ortiga: Protección y fortaleza.
- Ajo: Protección y expulsión de energías negativas.
- Jengibre: Energía, coraje, y acción.
- Pimienta Negra: Poder y fuerza.



Baño de Energía y Protección

Ingredientes:

- Raíz de jengibre: Energía y vitalidad.
- Hojas de ortiga: Protección y fuerza.
- Aceite esencial de pimienta negra: Energía y protección.
- Sal del Himalaya: Protección y limpieza.

Instrucciones:

Llena la bañera con agua caliente.

Infunde un puñado de raíz de jengibre y hojas de ortiga en el agua.

Agrega unas gotas de aceite esencial de pimienta negra.

Disuelve una taza de sal del Himalaya en el agua.

Sumérgete en el baño y visualiza cómo la energía de Marte te otorga fuerza y protección



Conjuro de Poder: "Fuerza de Marte, enciende mi ardor, otórgame valor y poder. Con tu energía, actúa en mi favor."

Decreto: "Hoy canalizo la fuerza y la determinación de Marte para avanzar con coraje en mis proyectos."

Mantra: "Soy fuerte y valiente, mi energía es mi poder. Con Marte a mi lado, enfrento el día con determinación."

Agradecimiento: "Agradezco a Marte por la fuerza y la valentía que me brinda para enfrentar los retos del día."

Acción del Día: Realiza una actividad física que te impulse y te llene de energía, como una caminata rápida o una sesión de ejercicios. Esto te ayudará a canalizar la energía de Marte.


Rituales de Protección y Defensa Personal

Propósito:

El martes es un día potente para establecer barreras protectoras alrededor de ti mismo, de tu hogar o de aquellos que amas. Estos rituales están diseñados para fortalecer tu aura, repeler energías negativas, y proteger tu espacio personal.

Materiales Necesarios:

- Una vela roja o negra.
- Incienso de ruda o mirra.
- Cristal de hematita o obsidiana.
- Sal gruesa.
- Un pequeño espejo.



Paso a Paso:

1. Preparación del espacio:

- Limpia el espacio con una infusión de ruda o con el humo del incienso de mirra. Coloca la vela roja o negra en el centro de tu espacio y enciéndela para invocar la protección de Marte.

2. Creación del Escudo Protector:

- Siéntete en una posición cómoda, con el cristal de hematita o obsidiana en tu mano dominante. Cierra los ojos y visualiza un escudo rojo brillante formándose a tu alrededor, bloqueando cualquier energía negativa o intenciones maliciosas.
- Mientras visualiza el escudo, recita: "Por la fuerza de Marte, ningún mal me tocará. Estoy protegido, fuerte y seguro".

3. Fortificación del Hogar:

- Espolvorea sal gruesa en las entradas de tu hogar (puertas y ventanas), mientras visualizas una barrera invisible que impide la entrada de cualquier energía no deseada.
- Coloca el pequeño espejo en la entrada principal de tu casa, con el lado reflejate hacia afuera, para repeler cualquier mal que pueda dirigirse hacia ti.

4. Cierre del Ritual:

- Agradece a Marte por su protección. Deja que la vela se consuma por completo si es posible. Lleva el cristal de hematita o obsidiana contigo para mantenerte protegido durante el día.


Rituales de Empoderamiento y Coraje

Propósito:

El martes es el día perfecto para realizar rituales que incrementan tu fuerza interior, coraje y determinación, ayudándote a superar obstáculos y enfrentar desafíos con valentía.

Materiales necesarios:

- Una vela roja.
- Incienso de canela o pimienta negra.
- Cristal de jaspero rojo.
- Una hoja de papel y bolígrafo rojo.



Paso a Paso:

1. Preparación:

- Enciende la vela roja y el incienso de canela para llenar el espacio con la energía de Marte, propiciando el coraje y la fuerza.
- Sostén el jaspe rojo en tu mano, sintiendo su energía cálida y fuerte.

2. Invocación del Coraje:

- Siéntete cómodamente y visualiza una llama roja dentro de tu pecho, que representa tu fuerza y coraje interior. Con cada respiración, imagina que esta llama crece, llenando todo tu ser con determinación y valentía.
- Mientras haces esto, recita en voz alta: "Por la llama de Marte, me levanto fuerte y sin miedo. El coraje y la fuerza son míos".

3. Escritura de intenciones:

- Toma la hoja de papel y escribe con el bolígrafo rojo cualquier temor, duda o debilidad que desees transformar en fuerza y valentía. Escribe también cualquier objetivo o meta que requiera tu coraje.
- Una vez que termina, dobla el papel y pásalo por el fuego de la vela, visualizando cómo tus intenciones se cargan de energía marcial. Quema el papel (de manera segura) como una ofrenda a Marte.

4. Cierre:

- Agradece a Marte por su fuerza y coraje. Deja que la vela se consuma completamente. Lleva contigo el jaspe rojo como un amuleto de poder y valentía.

Trabajos con Fuego (Velas, Pólvora) para Impulsar Proyectos

Propósito:

El fuego es un elemento clave para Marte, simbolizando acción, impulso y transformación. Este ritual te ayudará a encender la chispa necesaria para avanzar en proyectos y superar cualquier estancamiento.

Materiales necesarios:

- Una vela roja o naranja.
- Aceite esencial de canela o jengibre.
- Un fósforo.
- Un proyecto o idea escrita en un papel.
- Un cristal de granado o cornalina.



Paso a Paso:

1. Preparación del espacio:

- Enciende la vela roja o naranja con un fósforo, visualizando cómo se enciende la energía de Marte en tu entorno.
- Unta un poco de aceite esencial de canela o jengibre en la vela para aumentar la potencia del fuego.

2. Encendido del proyecto:

- Toma el papel donde has escrito tu proyecto o idea. Coloca el cristal de granate o cornalina sobre él, visualizando cómo este proyecto se carga con energía marcial, listo para ser impulsado.
- Mientras haces esto, recita: "Por el fuego de Marte, mi proyecto se enciende y avanza con fuerza. Nada detendrá su éxito".

3. Ritual del Fuego:

- Dobla el papel y sostenlo sobre la llama de la vela, permitiendo que se queme lentamente (haz esto con precaución). A medida que se quema, imagina cómo el proyecto se llena de energía, listo para materializarse con rapidez y éxito.
- Si no es seguro quemar el papel, simplemente visualiza la energía del fuego envolviendo tu proyecto y luego guarda el papel junto con el cristal como un símbolo de tu compromiso.

4. Cierre:

- Agradece a Marte por su energía impulsora. Deja que la vela se consuma completamente, y mantén el cristal de granate o cornalina en tu espacio de trabajo para continuar atrayendo la energía marcial.

Hechizos de Atracción de Energía y Éxito

Propósito:

El martes es ideal para hechizos que atraen éxito y energía positiva, ya que Marte potencia nuestra capacidad de atraer lo que deseamos con determinación y enfoque.

Materiales necesarios:

- Una vela dorada o roja.
- Aceite esencial de clavo o pachulí.
- Un objeto que representa tu éxito (puede ser un anillo, un amuleto o incluso un símbolo).
- Cristal de citrino o aventurina.



Paso a Paso:

1. Preparación:

- Enciende la vela dorada o roja, y unta el objeto elegido con el aceite esencial de clavo o pachulí, cargándolo con tu intención de éxito.
- Coloca el cristal de citrino o aventurina junto al objeto, para potenciar la atracción de energía positiva y éxito.

2. Visualización del Éxito:

- Siéntete cómodamente y visualiza tu éxito en detalle. Imagina cómo te sientes, cómo se ve tu vida cuando has alcanzado lo que deseas.
- Mientras visualizas, sostiene el objeto en tus manos y siente cómo se carga con esta visión, atrayendo la energía necesaria para manifestar ese éxito.


3. Ritual de Afirmación:

- Con el objeto en tus manos, repite en voz alta: "Con la fuerza de Marte, atraigo éxito y energía positiva. Lo que deseo se manifiesta con poder y claridad".
- Deja que la vela se consuma mientras sigues visualizando tu éxito y sintiendo la energía del cristal de citrino o aventurina.


4. Cierre:

- Agradece a Marte por su apoyo y poder. Lleva el objeto cargado contigo o colócalo en un lugar donde puedas verlo regularmente como un recordatorio de tu éxito y determinación.

Estos rituales para el martes están diseñados para aprovechar al máximo la energía dinámica de Marte, ayudándote a protegerte, empoderarte, avanzar en tus proyectos y atraer éxito.



MIÉRCOLES



Miércoles - Día de Mercurio

- Astro Regente: Mercurio.
- Colores: Amarillo, púrpura.
- Energías y Propiedades:
 - Comunicación, intelecto y movilidad. Miércoles es un día para el aprendizaje, la enseñanza, la escritura y la comunicación en todas sus formas. También favorece la rapidez mental y la adaptación.
- Rituales Recomendados:
 - Rituales para mejorar la comunicación y resolver malentendidos.
 - Hechizos para aumentar la claridad mental y el enfoque en estudios o trabajo intelectual.
 - Trabajos de comercio o para acelerar trámites y negociaciones.
 - Rituales para protección en viajes y desplazamientos.
- Cristales: Citrino, ágata, aventurina.



Citrino



Ágata



Aventurina

El miércoles está regido por Mercurio, el planeta de la comunicación, la inteligencia, el aprendizaje, y la creatividad. Es un día ideal para realizar rituales que favorezcan la claridad mental, la comunicación efectiva, el estudio, y la mejora de las habilidades intelectuales. Aquí te presento un desarrollo detallado de los rituales recomendados para el miércoles.



PLANTAS:

Menta: Claridad mental y comunicación.

Enebro: Protección y crecimiento espiritual.

Hisopo: Limpieza y claridad mental.

Anís Estrellado: Visión psíquica y enfoque.



Baño de Claridad y Comunicación

Ingredientes:

- Hojas de menta: Claridad mental y comunicación.
- Bayas de enebro: Protección y claridad.
- Aceite esencial de menta: Claridad y frescura.
- Sal Epsom: Limpieza y relajación.

Instrucciones:


Llena la bañera con agua caliente.

Añade un puñado de hojas de menta y bayas de enebro.

Agrega unas gotas de aceite esencial de menta.

Disuelve una taza de sal Epsom en el agua.

Sumérgete en el baño y visualiza cómo la energía de Mercurio mejora tu claridad y comunicación.





Conjuro de Poder: "Mercurio, clarifica mi mente, abre mi comunicación, y guía mis palabras con precisión y sabiduría."

Decreto: "Hoy mi comunicación es clara y efectiva. Me conecto con la sabiduría y la comprensión a través de la energía de Mercurio."

Mantra: "Mi mente es clara y mi comunicación fluye con sabiduría. Mercurio me guía en el entendimiento."

Agradecimiento: "Agradezco a Mercurio por la claridad mental y la habilidad de comunicarme de manera efectiva."

Acción del Día: Dedica tiempo a escribir o hablar sobre tus ideas. Utiliza este tiempo para planificar y organizar tus pensamientos de manera efectiva.

Rituales de Comunicación Efectiva

Paso a Paso:

Escritura de Mensajes Claros:

- Toma la pluma y el papel, y escribe un mensaje que desees comunicar claramente. Puede ser una carta a alguien, un correo electrónico importante, o simplemente una afirmación que desees expresar al universo.
- Mientras escribes, visualiza la energía de Mercurio guiando tus palabras para que sean comprendidas y recibidas.

1. Carga del mensaje:

- Dobla el papel y pásalo por el humo del incienso, visualizando cómo se impregna de la energía mercurial, garantizando que el mensaje llegue con precisión y sí.
- Si es una carta o correo, envíalo después del ritual con la confianza de que Mercurio te ha bendecido

•

2. Cierre del Ritual:

- Agradece a Mercurio por su ayuda en mejorar tu comunicación. Deja que la vela se consuma por completo. Mantén el cristal de ágata o citrino contigo para continuar fomentando una comunicación efectiva durante el día.


Rituales de Claridad Mental y Estudio

Propósito:

Miércoles es un día ideal para rituales que fortalezcan la mente, mejoren la concentración, y aumenten la capacidad para absorber y procesar información. Este ritual es perfecto para estudiantes, escritores, o cualquier persona que necesite claridad mental.

Materiales Necesarios:

- Una vela verde.
- Aceite esencial de romero o menta.
- Cristal de esmeralda o fluorita.
- Un libro o material de estudio.
- Un bolígrafo y cuaderno.



Paso a Paso:

1. Preparación del Espacio:

- Enciende la vela verde para atraer la energía de Mercurio, que favorece el intelecto y la claridad mental. Unta la vela con unas gotas de aceite esencial de romero o menta para estimular la concentración.
- Coloca el cristal de esmeralda o fluorita junto al material de estudio o el libro que desees trabajar.

2. Invocación de la Claridad:

- Siéntate cómodamente y cierra los ojos. Sostén el cristal de esmeralda o fluorita y visualiza una luz verde brillante entrando en tu mente, despejando cualquier distracción o confusión. Siente cómo tu mente se vuelve más clara y enfocada.
- Recita: "Por el poder de Mercurio, mi mente es afilada, mis pensamientos claros, y mi aprendizaje profundo."

3. Ritual de Estudio:

- Abre tu material de estudio o libro y comienza a leer o trabajar en él. Mantén el cristal cerca y permite que la energía mercurial te ayude a absorber y retener la información.
- Si surgen ideas o insights, anótalos en tu cuaderno para capturar la inspiración del momento.

4. Cierre del Ritual:

- Cuando termines tu sesión de estudio, apaga la vela (si la vela no se ha consumido totalmente). Agradece a Mercurio por su guía y apoyo. Lleva contigo el cristal de esmeralda o fluorita para seguir potenciando la claridad mental durante el día.


Rituales de Creatividad y Expresión Artística

Propósito:

El miércoles es un día propicio para desbloquear y canalizar la creatividad, ya sea en forma de arte, escritura, o cualquier tipo de expresión artística. Este ritual te ayudará a conectar con tu musa interior y a liberar el flujo creativo.

Materiales Necesarios:

- Una vela púrpura o amarilla.
- Incienso de jazmín o sándalo.
- Cristal de amatista o citrino.
- Herramientas de creación (pinceles, cuadernos de dibujo, instrumentos musicales, etc.).



Paso a Paso:

1. Preparación del Espacio:

- Enciende la vela púrpura o amarilla para invocar la energía creativa de Mercurio. Quema incienso de jazmín o sándalo para crear un ambiente inspirador y relajado.
- Coloca el cristal de amatista o citrino cerca de tus herramientas de creación.

2. Conexión con la Creatividad:

- Siéntate con el cristal en la mano y cierra los ojos. Visualiza una corriente de energía púrpura fluyendo desde Mercurio hacia tu mente, desbloqueando cualquier barrera creativa y liberando tu imaginación.
- Recita: "Por el poder de Mercurio, mi creatividad fluye libre y sin esfuerzo. Estoy en sintonía con mi musa interior."

3. Expresión Creativa:

- Comienza tu proceso creativo, ya sea pintando, escribiendo, tocando música, o cualquier otra forma de arte. Deja que la energía de Mercurio guíe tu expresión, permitiéndote canalizar ideas nuevas y originales.
- Si te enfrentas a bloqueos creativos, sostén el cristal en tus manos y respira profundamente, permitiendo que la energía mercurial disuelva cualquier obstáculo.

4. Cierre del Ritual:

- Cuando termines tu sesión creativa, agradece a Mercurio por la inspiración y la claridad creativa. Apaga la vela (si no se ha consumido totalmente) y guarda el cristal de amatista o citrino en tu espacio creativo para futuras sesiones.

Hechizos para Mejorar el Aprendizaje y la Retención de Conocimientos

Propósito:

Aprovecha la energía de Mercurio para realizar hechizos que fortalezcan tu capacidad de aprendizaje, ayudándote a retener y comprender mejor la información, ya sea para estudios, trabajo o crecimiento personal.

Materiales Necesarios:

- Una vela amarilla.
- Aceite esencial de limón o eucalipto.
- Cristal de citrino o topacio.
- Hojas de laurel.



Paso a Paso:

1. Preparación:

- Enciende la vela amarilla y unta unas gotas de aceite esencial de limón o eucalipto en tus sienes y muñecas para estimular la mente.
- Sostén el cristal de citrino o topacio en tus manos y siéntete conectado con la energía de Mercurio, preparado para absorber nuevos conocimientos.

2. Hechizo de Retención:

- Toma una hoja de laurel y escribe en ella el nombre del tema o área que deseas estudiar o aprender. Coloca la hoja de laurel bajo la vela, permitiendo que la energía de Mercurio impregne el deseo de aprendizaje.
- Visualiza cómo la luz de la vela ilumina el laurel, fortaleciendo tu capacidad para retener y comprender el conocimiento relacionado con ese tema.

3. Meditación de Aprendizaje:

- Cierra los ojos y visualiza una biblioteca gigante dentro de tu mente, donde toda la información que necesitas está organizada y accesible. Visualiza cómo recorres esta biblioteca, recogiendo los libros y conocimientos que necesitas.
- Recita: "Por la sabiduría de Mercurio, mi mente es una esponja que absorbe y retiene todo conocimiento. Estoy abierto al aprendizaje y a la comprensión profunda."

4. Cierre:

- Deja que la vela se consuma completamente. Guarda la hoja de laurel en un lugar donde puedas verla regularmente o llévala contigo como un talismán de aprendizaje. Lleva también el cristal de citrino o topacio contigo para seguir potenciando tu mente durante el día.

JUEVES




Jueves - Día de Júpiter

- Astro Regente: Júpiter.
- Colores: Azul, turquesa.
- Energías y Propiedades:
 - Expansión, abundancia y prosperidad. Jueves es un día para el crecimiento personal, la buena fortuna y la expansión de oportunidades. Se asocia también con la justicia y la sabiduría.
 -
- Rituales Recomendados:
 - Rituales de abundancia y prosperidad financiera.
 - Hechizos para la expansión de proyectos o negocios.
 - Trabajos de sabiduría y conexión con guías espirituales.
 - Rituales para la justicia y la verdad.
- Cristales: Lapislázuli, sodalita, amatista.



Lapislázuli




Sodalita



Amatista

El jueves está regido por Júpiter, el planeta de la expansión, la prosperidad, la sabiduría y la abundancia. Es un día poderoso para trabajar en rituales que atraigan la buena fortuna, el crecimiento personal, la expansión espiritual y la prosperidad en todas sus formas. Aquí te presento un desarrollo detallado de los rituales recomendados para el jueves.



PLANTAS:

- Roble: Fortaleza, estabilidad, y expansión.
- Salvia Blanca: Purificación y protección.
- Diente de León: Prosperidad y crecimiento.
- Laurel: Sabiduría, éxito, y expansión.



Baño de Prosperidad y Expansión

Ingredientes:

- Flores de diente de león: Prosperidad y crecimiento.
- Hojas de roble: Fuerza y estabilidad.
- Aceite esencial de canela: Prosperidad y abundancia.
- Sal marina: Protección y purificación.

Instrucciones:

Llena la bañera con agua caliente.

Añade un puñado de flores de diente de león y hojas de roble.

Agrega unas gotas de aceite esencial de canela.

Disuelve una taza de sal marina en el agua.

Sumérgete en el baño y visualiza cómo la energía de Júpiter expande tu prosperidad y éxito.



Conjuro de Poder: "Júpiter, expansivo y grande, abre las puertas a la prosperidad y la abundancia. Con tu poder, expande mi horizonte."

Decreto: "Hoy atraigo prosperidad y crecimiento en todos los aspectos de mi vida. Júpiter guía mi camino hacia la abundancia."

Mantra: "La abundancia fluye hacia mí y mi vida se expande con éxito y prosperidad. Júpiter está conmigo."

Agradecimiento: "Agradezco a Júpiter por la abundancia y la expansión que aporta a mi vida y mi camino."

Acción del Día: Realiza una acción que simbolice crecimiento o expansión, como establecer nuevas metas financieras o profesionales. También puede ser una buena idea hacer una donación para compartir la abundancia.


Rituales de Prosperidad y Abundancia

Propósito:

El jueves es un día ideal para atraer la abundancia y la prosperidad, no solo en el aspecto material, sino también en términos de crecimiento personal y espiritual.

Materiales Necesarios:

- Una vela morada o azul.
- Incienso de canela o sándalo.
- Cristal de amatista o lapislázuli.
- Monedas o billetes.
- Un cuenco pequeño.



Paso a Paso:

1. Preparación del Espacio:

- Enciende la vela morada o azul para invocar la energía de Júpiter, atrayendo la expansión y la prosperidad. Quema incienso de canela o sándalo, ambos asociados con la atracción de riqueza y éxito.
- Coloca el cristal de amatista o lapislázuli junto a las monedas o billetes en un cuenco pequeño.

2. Invocación de la Abundancia:

- Sostén el cuenco con las monedas o billetes en tus manos, y visualiza una luz dorada irradiando desde el centro del universo hacia ti, llenando el cuenco con energía expansiva de Júpiter.
- Recita: "Por el poder de Júpiter, la abundancia fluye hacia mí en todas sus formas. Soy un imán para la prosperidad y la riqueza."

3. Círculo de Abundancia:

- Coloca el cuenco en el centro de tu altar o espacio sagrado y rodea la vela con las monedas o billetes, formando un círculo. Siente cómo la energía de Júpiter aumenta y magnifica la abundancia en tu vida.
- Si lo deseas, puedes anotar en un papel qué áreas de tu vida deseas expandir o atraer más prosperidad. Coloca este papel bajo el cuenco.

4. Cierre del Ritual:

- Deja que la vela se consuma completamente, permitiendo que la energía de Júpiter continúe trabajando. Mantén el cuenco con las monedas o billetes en tu altar como símbolo de la abundancia continua.
- Guarda el cristal de amatista o lapislázuli contigo o en un lugar donde lo veas a menudo, para mantener la vibración de prosperidad en tu entorno.

Rituales de Sabiduría y Expansión Espiritual

Propósito:

El jueves es un día propicio para expandir tu sabiduría, tanto a nivel espiritual como intelectual. Este ritual te ayudará a conectar con conocimientos superiores y a crecer en tu camino espiritual.

Materiales Necesarios:

- Una vela índigo o azul oscuro.
- Aceite esencial de cedro o enebro.
- Cristal de zafiro o amatista.
- Un libro espiritual o de sabiduría.



Paso a Paso:

1. Preparación del Espacio:

- Enciende la vela índigo o azul oscuro para invocar la energía de Júpiter relacionada con la sabiduría y el crecimiento espiritual. Unta la vela con aceite esencial de cedro o enebro para profundizar la conexión con la sabiduría antigua.
- Coloca el cristal de zafiro o amatista junto al libro espiritual o de sabiduría que elijas.

2. Meditación de Expansión:

- Siéntate cómodamente con el cristal en tus manos. Cierra los ojos y visualiza una luz púrpura o dorada descendiendo desde Júpiter y entrando en tu corona, abriendo tu mente y espíritu a nuevas verdades y conocimientos.
- Recita: "Por la sabiduría de Júpiter, mi mente se expande y mi espíritu crece. Estoy en sintonía con el conocimiento superior y la verdad universal."

3. Lectura Intuitiva:

- Abre el libro espiritual al azar y lee un pasaje. Permite que la energía de Júpiter te guíe para comprender profundamente el mensaje y cómo se aplica a tu vida.
- Reflexiona sobre lo que has leído y anota cualquier insight o revelación que surja en tu cuaderno.

4. Cierre del Ritual:

- Apaga la vela (si no se ha consumido totalmente) y coloca el cristal de zafiro o amatista sobre el libro, permitiendo que continúe infundiendo sabiduría en tu espacio.
- Mantén el libro y el cristal en un lugar sagrado para continuar tu expansión espiritual.

Hechizos para Atraer Buena Fortuna

Propósito:

El jueves, con la poderosa influencia de Júpiter, es un día excelente para realizar hechizos que atraigan buena fortuna en todos los aspectos de la vida: desde la suerte en los negocios hasta la suerte en las relaciones.

Materiales Necesarios:

- Una vela azul.
- Aceite esencial de clavo o bergamota.
- Cristal de ojo de tigre o aventurina.
- Una hoja de laurel y un bolígrafo dorado.



Paso a Paso:

1. Preparación:

- Enciende la vela azul y unta unas gotas de aceite esencial de clavo o bergamota en tus muñecas y sienes para atraer la suerte y la fortuna.
- Sostén el cristal de ojo de tigre o aventurina en tus manos y siéntete conectado con la energía expansiva de Júpiter.

2. Hechizo de Fortuna:

- Escribe en la hoja de laurel con el bolígrafo dorado lo que deseas atraer en términos de buena fortuna, como "suerte en los negocios" o "fortuna en el amor".
- Coloca la hoja de laurel bajo la vela y visualiza cómo la luz azul de la vela amplifica y magnifica la energía de buena fortuna, atrayendo lo que deseas.

3. Recitación del Mantra:

- Recita tres veces: "Por la grandeza de Júpiter, la fortuna me favorece. La suerte y el éxito están de mi lado en todas mis empresas."
- Mientras recitas, imagina la energía de la suerte entrando en tu vida y cómo fluye hacia las áreas que más lo necesitan.

4. Cierre:

- Deja que la vela se consuma por completo. Guarda la hoja de laurel en tu billetera o en un lugar donde puedas verla a menudo como un talismán de buena fortuna.
- Lleva el cristal de ojo de tigre o aventurina contigo para continuar atrayendo buena fortuna en tu día a día.

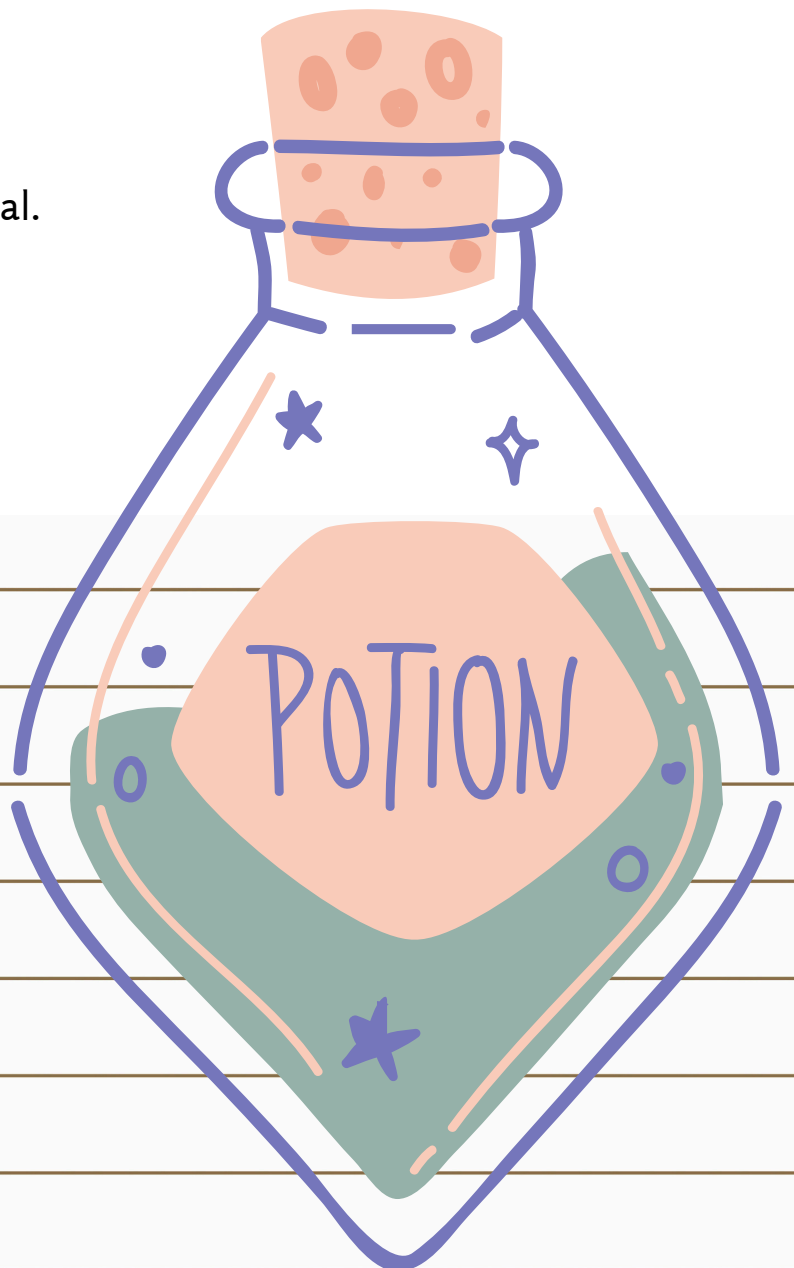
Trabajos para el Crecimiento Personal

Propósito:

El jueves es un día excelente para enfocarte en trabajos de crecimiento personal, utilizando la energía de Júpiter para expandir tu mente, desarrollar nuevas habilidades y mejorar tu vida en general.

Materiales Necesarios:

- Una vela morada o índigo.
- Incienso de mirra o sándalo.
- Cristal de amatista o citrino.
- Un diario o cuaderno personal.



Paso a Paso:

1. Preparación del Espacio:

- Enciende la vela morada o índigo para atraer la energía expansiva de Júpiter enfocada en el crecimiento personal. Quema incienso de mirra o sándalo para crear un ambiente sagrado y propicio para la introspección.
- Coloca el cristal de amatista o citrino junto a tu diario o cuaderno personal.

2. Reflexión y Escritura:

- Toma tu cuaderno y, con el cristal en la mano, escribe sobre las áreas de tu vida que desees mejorar o expandir. Reflexiona sobre tus metas a largo plazo y qué pasos puedes tomar para alcanzarlas.
- Visualiza cómo la energía de Júpiter te apoya en este proceso de crecimiento, ayudándote a superar obstáculos y a seguir adelante con confianza.

3. Manifestación del Crecimiento:


- Cierra los ojos y visualiza una versión expandida y mejorada de ti mismo en el futuro. Imagina cómo has crecido y cambiado, y siente la satisfacción de haber alcanzado tus metas.
- Recita: "Por el poder de Júpiter, crezco y evoluciono en todas las áreas de mi vida. Mi potencial es ilimitado, y mis metas están al alcance."

4. Cierre del Ritual:

- Apaga la vela (si no se ha consumido completamente) y guarda el cristal de amatista o citrino con tu cuaderno como un recordatorio constante de tu compromiso con el crecimiento personal.
- Vuelve a este cuaderno regularmente para seguir documentando tu progreso y mantener la energía de Júpiter en tu vida.

Estos rituales del jueves están diseñados para aprovechar la energía expansiva y próspera de Júpiter, ayudándote a atraer abundancia, sabiduría, buena fortuna

VIERNES



Viernes - Día de Venus

- Astro Regente: Venus.
- Colores: Verde, rosa.
- Energías y Propiedades:
 - Amor, belleza y armonía. El viernes es el día para el romance, la atracción, la pasión y todo lo relacionado con la belleza, el amor y el placer. También es un día excelente para la creatividad y el arte.
-
- Rituales Recomendados:
 - Rituales de amor y atracción.
 - Hechizos de belleza y autocuidado.
 - Trabajos creativos y para potenciar el arte.
 - Encantamientos para la armonía en relaciones personales.
- Cristales: Cuarzo rosa, esmeralda, jade.



Cuarso rosa



Esmeralda



Jade

El viernes está regido por Venus, el planeta del amor, la belleza, la armonía y la creatividad. Es un día ideal para realizar rituales que promuevan el amor propio, las relaciones afectivas, la atracción, la belleza y la creatividad. Aquí te presento un desarrollo detallado de los rituales recomendados para el viernes.



PLANTAS:

Rosa: Amor, belleza, y armonía.

Verbena: Atractivo, amor, y creatividad.

Canela: Atracción, amor, y prosperidad.

Madreselva: Felicidad y vinculación amorosa.



Baño de Disciplina y Protección

Ingredientes:

- Hojas de ciprés: Protección y fortaleza.
- Resina de mirra: Purificación y disciplina.
- Aceite esencial de incienso: Protección y espiritualidad.
- Sal negra: Protección y limpieza profunda.

Instrucciones:


Llena la bañera con agua caliente.

Añade un puñado de hojas de ciprés y resina de mirra.

Agrega unas gotas de aceite esencial de incienso.

Disuelve una taza de sal negra en el agua.

Sumérgete en el baño y visualiza cómo la energía de Saturno te brinda protección y disciplina.



Conjuro de Poder: "Venus, diosa del amor y la belleza, llena mi vida con armonía y atracción. Que tu magia embellezca mi ser."

Decreto: "Hoy atraigo amor y belleza en mi vida. La energía de Venus me llena de armonía y gratitud."

Mantra: "Estoy rodeado de amor y belleza. Mi vida es un reflejo de la armonía y la atracción que Venus me brinda."

Agradecimiento: "Agradezco a Venus por la armonía y el amor que llena mi vida y mis relaciones."

Acción del Día: Dedica tiempo a cuidar de ti mismo/a, ya sea con un tratamiento de belleza, un baño relajante, o simplemente dedicando tiempo a tus pasatiempos favoritos.


Rituales para el Amor Propio y el Autoestima

Propósito:

El viernes es un día perfecto para trabajar en el amor propio y la autoestima, fortaleciendo la conexión contigo misma y cultivando una energía amorosa y positiva hacia ti misma.

Materiales Necesarios:

- Una vela rosa o blanca.
- Aceite esencial de rosa o lavanda.
- Cristal de cuarzo rosa.
- Espejo pequeño.



Paso a Paso:

1. Preparación del Espacio:

- Enciende la vela rosa o blanca para invocar la energía amorosa de Venus. Unta unas gotas de aceite esencial de rosa o lavanda en tus muñecas y en el área del corazón.
- Coloca el cristal de cuarzo rosa frente al espejo pequeño.

2. Ritual de Amor Propio:

- Sostén el espejo en tus manos y mírate a los ojos. Visualiza una luz rosa suave emanando desde el cristal de cuarzo rosa, envolviéndote completamente en una burbuja de amor y aceptación.
- Recita en voz alta: "Soy digna de amor y respeto. Me acepto y me amo completamente tal como soy. Mi corazón está lleno de amor incondicional por mí misma."

3. Afirmación de Autoestima:

- Mantén la mirada en el espejo y repite afirmaciones positivas como: "Soy hermosa por dentro y por fuera," "Confío en mí misma," "Merezco todo el amor y la felicidad que el universo tiene para ofrecerme."
- Siente cómo cada afirmación fortalece tu autoestima y te conecta más profundamente con tu amor propio.

4. Cierre del Ritual:

- Coloca el espejo y el cristal de cuarzo rosa en tu altar o en un lugar especial donde puedas verlos a menudo. Deja que la vela se consuma completamente, permitiendo que la energía amorosa de Venus continúe fluyendo hacia ti.
- Mantén el aceite esencial a mano y aplícalo cada vez que necesites un recordatorio de tu valor y belleza.

Rituales para Mejorar Relaciones Afectivas

Propósito:

El viernes es un día excelente para fortalecer y mejorar tus relaciones amorosas y afectivas. Puedes realizar un ritual para atraer el amor o para mejorar la armonía en una relación existente.

Materiales Necesarios:

- Dos velas rojas o rosadas.
- Aceite esencial de jazmín o ylang-ylang.
- Cristal de esmeralda o granate.
- Dos cordones rojos.



Paso a Paso:

1. Preparación del Espacio:

- Enciende las dos velas rojas o rosadas, simbolizando a las dos personas en la relación. Unta unas gotas de aceite esencial de jazmín o ylang-ylang en las velas para atraer la energía amorosa de Venus.
- Coloca el cristal de esmeralda o granate entre las dos velas.

2. Unión de Energías:

- Toma los dos cordones rojos y enróscalos juntos, simbolizando la unión de las dos energías en la relación. Mientras lo haces, visualiza cómo las energías de amor, comprensión y armonía fluyen entre ambas personas.
- Recita: "Por el poder de Venus, nuestras energías se entrelazan en amor y armonía. Nuestro vínculo se fortalece y crece con cada día que pasa."

3. Refuerzo del Amor:

- Coloca los cordones trenzados frente a las velas encendidas y visualiza una luz rosa suave que fluye desde las velas hacia los cordones, llenándolos de amor y buena voluntad.
- Deja que esta luz rosa envuelva a ambas personas, fortaleciendo su conexión y profundizando su amor mutuo.

4. Cierre del Ritual:

- Deja que las velas se consuman completamente. Guarda los cordones trenzados en un lugar especial como símbolo de la relación fortalecida.
- Lleva contigo el cristal de esmeralda o granate, o colócalo en un lugar donde puedas verlo con frecuencia, para mantener la energía amorosa y armoniosa en la relación.

Hechizos de Belleza y Atractivo

Propósito:

El viernes es un día ideal para realizar hechizos que realcen tu belleza natural y te hagan sentir más atractiva y segura. Estos hechizos pueden ayudarte a potenciar tu carisma y a atraer energías positivas hacia ti.

Materiales Necesarios:

- Una vela rosa.
- Aceite esencial de rosa mosqueta o jazmín.
- Cristal de cuarzo rosa.
- Un espejo pequeño.



Paso a Paso:

1. Preparación del Espacio:

- Enciende la vela rosa para invocar la energía de Venus relacionada con la belleza y el atractivo. Unta unas gotas de aceite esencial de rosa mosqueta o jazmín en tu piel, especialmente en el rostro y el cuello.
- Coloca el cristal de cuarzo rosa frente al espejo pequeño.

2. Hechizo de Belleza:

- Mírate en el espejo pequeño y visualiza cómo la luz de la vela rosa resalta y magnifica tu belleza natural. Siente cómo cada parte de ti brilla con una luz rosada, suave y atractiva.
- Recita: "Por el poder de Venus, mi belleza interior y exterior resplandece. Atraigo miradas de admiración y respeto. Mi carisma es irresistible."

3. Ritual de Atractivo:

- Con el cristal de cuarzo rosa en la mano, acaricia suavemente tu rostro y cuello, infundiendo la energía de amor y belleza en cada movimiento. Visualiza cómo la energía del cristal resalta tus mejores cualidades y te hace aún más atractiva.
- Agradece a Venus por su influencia y siente la confianza en tu atractivo crecer dentro de ti.

4. Cierre del Ritual:

- Deja que la vela rosa se consuma completamente. Mantén el cristal de cuarzo rosa contigo o en tu tocador para que te recuerde tu belleza natural y tu capacidad de atraer energías positivas.
- Continúa usando el aceite esencial de rosa mosqueta o jazmín para mantener la energía de belleza y atractivo durante todo el día.

Meditaciones para la Armonía y el Equilibrio

Propósito:

El viernes es un día excelente para trabajar en la armonía y el equilibrio interior. A través de la meditación, puedes alinear tu energía con la de Venus para encontrar paz interior y crear un espacio de calma y serenidad en tu vida.

Materiales Necesarios:

- Una vela blanca o verde.
- Incienso de rosa o vainilla.
- Cristal de jade o cuarzo verde.
- Una alfombra de meditación o cojín cómodo.



Paso a Paso:

1. Preparación del Espacio:

- Enciende la vela blanca o verde para invocar la energía de Venus, asociada con la armonía y el equilibrio. Quema incienso de rosa o vainilla para crear un ambiente de paz y serenidad.
- Coloca el cristal de jade o cuarzo verde sobre tu alfombra o cojín de meditación.

2. Meditación de Armonía:

- Siéntate cómodamente y cierra los ojos. Sostén el cristal de jade o cuarzo verde en tus manos, permitiendo que su energía te conecte con la calma y el equilibrio.
- Visualiza una luz verde suave que fluye desde el cristal hacia tu corazón, llenándolo de paz y serenidad. Siente cómo esta luz se expande, llenando todo tu cuerpo con armonía y equilibrio.


3. Respiración Consciente:

- Inhala profundamente y exhala lentamente, permitiendo que cada respiración te lleve a un estado de mayor calma y claridad. Con cada exhalación, libera cualquier tensión o preocupación, dejando espacio para la armonía interior.
- Mientras respiras, repite mentalmente: "Estoy en armonía con el universo. Mi vida fluye con paz y equilibrio."

4. Cierre de la Meditación:

- Cuando sientas que has alcanzado un estado de armonía interior, abre los ojos lentamente y agradece a Venus por su influencia. Coloca el cristal de jade o cuarzo verde en tu altar o en un lugar especial donde puedas conectarte con su energía de paz y serenidad.
- Apaga la vela y continúa sintiendo el equilibrio y la armonía a lo largo del día.

SÁBADO



Sábado - Día de Saturno

- Astro Regente: Saturno.
- Colores: Negro, gris oscuro.
- Energías y Propiedades:
 - Disciplina, protección y purificación. El sábado es un día de trabajo interior profundo, de soltar lo viejo, de protección y de establecer límites. Es también un día para la reflexión y el cierre de ciclos.
- Rituales Recomendados:
 - Rituales de limpieza y purificación energética y física.
 - Hechizos para cortar lazos y soltar viejas cargas.
 - Trabajos de protección y establecimiento de límites.
 - Meditaciones para la introspección y el crecimiento personal.
- Cristales: Ónix, obsidiana, turmalina negra.



Ónix




Obsidiana



Turmalina
negra

El sábado está regido por Saturno, el planeta de la disciplina, la estructura, la responsabilidad y la sabiduría. Es un día perfecto para trabajar en rituales de protección, limpieza profunda, superación de obstáculos y fortalecimiento de la determinación y la disciplina. A continuación, te presento un desarrollo detallado de los rituales recomendados para el sábado.



PLANTAS:

Ciprés: Protección y disciplina.

Mirra: Espiritualidad y purificación.

Pino: Protección y fortaleza.

Cáñamo: Purificación y protección.



Baño de Disciplina y Protección

Ingredientes:

- Hojas de ciprés: Protección y fortaleza.
- Resina de mirra: Purificación y disciplina.
- Aceite esencial de incienso: Protección y espiritualidad.
- Sal negra: Protección y limpieza profunda.

Instrucciones:


Llena la bañera con agua caliente.

Añade un puñado de hojas de ciprés y resina de mirra.

Agrega unas gotas de aceite esencial de incienso.

Disuelve una taza de sal negra en el agua.

Sumérgete en el baño y visualiza cómo la energía de Saturno te brinda protección y disciplina.



Conjuro de Poder: "Saturno, con tu sabiduría y disciplina, fortalece mi estructura y me guía hacia el éxito. Que tu energía firme me acompañe."

Decreto: "Hoy construyo una base sólida para el futuro. Con la energía de Saturno, encuentro disciplina y estructura en mis esfuerzos."

Mantra: "Soy firme y disciplinado/a. La energía de Saturno me guía hacia una estructura sólida y exitosa."

Agradecimiento: "Agradezco a Saturno por la disciplina y la estructura que aporta a mi vida, ayudándome a alcanzar mis metas."

Acción del Día: Trabaja en la organización y planificación de tus proyectos. Establece un plan detallado y realiza tareas que requieran disciplina y enfoque.


Rituales de Protección y Limpieza Profunda

Propósito:

El sábado es ideal para realizar rituales que fortalezcan tu campo energético, te protejan de energías negativas y realicen limpiezas profundas a nivel espiritual y físico.

Materiales Necesarios:

- Una vela negra o púrpura oscuro.
- Sal marina o sal negra.
- Aceite esencial de ciprés o romero.
- Cristal de ónix o hematita.



Paso a Paso:

1. Preparación del Espacio:

- Enciende la vela negra o púrpura oscuro para invocar la energía protectora de Saturno. Unta unas gotas de aceite esencial de ciprés o romero en tus muñecas y en el área del corazón.
- Coloca el cristal de ónix o hematita frente a ti y esparce un círculo de sal marina o sal negra alrededor de tu espacio de trabajo.

2. Ritual de Protección:

- Siéntate en el centro del círculo de sal y sostén el cristal de ónix o hematita en tus manos. Visualiza una barrera protectora de luz oscura y densa que se forma alrededor de ti, bloqueando cualquier energía negativa o intrusiva.
- Recita en voz alta: "Por el poder de Saturno, me rodeo de una barrera impenetrable. Estoy protegido/a de todo mal y energía negativa. Sólo lo positivo y lo elevado puede tocarme."

3. Limpieza Profunda:

- Usa la sal marina o sal negra para realizar una limpieza energética. Toma un puñado de sal y frótala suavemente en tus manos y brazos, visualizando cómo la sal absorbe cualquier negatividad o impureza.
- Luego, sacude la sal hacia afuera, liberándola de tu campo energético y dejando espacio para energías más limpias y elevadas.

4. Cierre del Ritual:

- Deja que la vela se consuma completamente y guarda el cristal de ónix o hematita en un lugar donde pueda continuar protegiéndote. Puedes repetir este ritual cada sábado para mantener tu protección energética fuerte y efectiva.
- Barre o limpia la sal usada, desechándola fuera de tu casa o en agua corriente para eliminar cualquier energía negativa residual.

Rituales de Superación de Obstáculos

Propósito:

El sábado es un día poderoso para trabajar en la superación de obstáculos y bloqueos, tanto internos como externos. Saturno te da la fortaleza y la determinación necesarias para enfrentar y superar cualquier desafío.

Materiales Necesarios:

- Una vela gris.
- Aceite esencial de pino o eucalipto.
- Cristal de obsidiana o turmalina negra.
- Una hoja de papel y un bolígrafo.

Paso a Paso:

1. Preparación del Espacio:

- Enciende la vela gris para invocar la energía de Saturno, enfocada en la disciplina y la superación de obstáculos. Unta unas gotas de aceite esencial de pino o eucalipto en tus manos y respira profundamente su aroma, conectándote con la energía de la fortaleza.
- Coloca el cristal de obsidiana o turmalina negra frente a ti junto con la hoja de papel y el bolígrafo.

2. Identificación de Obstáculos:

- Toma la hoja de papel y escribe los obstáculos o bloqueos que sientes que están limitando tu progreso o felicidad. Sé honesto/a y claro/a en tus descripciones.
- Visualiza cada obstáculo como una cadena que te ata, y siente cómo Saturno te da la fuerza para romper esas cadenas.

3. Ritual de Superación:

- Sostén el cristal de obsidiana o turmalina negra en tus manos y concéntrate en su energía de protección y transformación. Visualiza cómo su energía te ayuda a disolver cada obstáculo, liberándote de cualquier bloqueo o limitación.
- Mientras lo haces, recita: "Con la fuerza de Saturno, rompo las cadenas que me atan. Supero todos los obstáculos y avanzo con determinación y claridad."

4. Quema de Obstáculos:

- Dobra la hoja de papel y quémala en la llama de la vela gris, visualizando cómo cada obstáculo se desintegra en cenizas, liberándote de su influencia.
- Deja que la vela se consuma completamente, permitiendo que la energía de Saturno solidifique tu determinación para superar cualquier desafío que se presente.

Meditaciones para la Disciplina y la Determinación

Propósito:

El sábado es un día ideal para fortalecer tu disciplina y determinación. A través de la meditación, puedes alinear tu mente y tu voluntad con las energías de Saturno, ayudándote a mantener el enfoque y la constancia en tus objetivos.

Materiales Necesarios:

- Una vela negra o gris.
- Incienso de mirra o sándalo.
- Cristal de hematita o turmalina negra.
- Un espacio tranquilo para meditar.



Paso a Paso:

1. Preparación del Espacio:

- Enciende la vela negra o gris para conectar con la energía de Saturno, enfocada en la disciplina y la responsabilidad. Quemar incienso de mirra o sándalo para purificar el espacio y promover un ambiente de concentración.
- Coloca el cristal de hematita o turmalina negra en tu regazo o frente a ti.

2. Meditación de Disciplina:

- Siéntate cómodamente y cierra los ojos. Sostén el cristal de hematita o turmalina negra en tus manos y permite que su energía te conecte con la estabilidad y la fuerza interior.
- Visualiza una luz oscura y firme que desciende desde Saturno y te envuelve completamente, llenándote de determinación y claridad mental.

3. Visualización de Metas:

- Concéntrate en una meta o proyecto que requiera de tu disciplina y determinación. Visualiza cada paso necesario para alcanzarlo, y siente cómo la energía de Saturno te apoya en cada etapa del proceso.
- Mientras visualizas, repite mentalmente: "Estoy enfocado/a y determinado/a. Con la ayuda de Saturno, logro mis metas con disciplina y constancia."

4. Cierre de la Meditación:

- Cuando sientas que has fortalecido tu determinación y disciplina, abre los ojos lentamente y agradece a Saturno por su guía y apoyo. Coloca el cristal de hematita o turmalina negra en tu altar o en un lugar especial donde puedas conectarte con su energía cuando lo necesites.
- Apaga la vela y lleva contigo la sensación de estabilidad y enfoque durante todo el día.

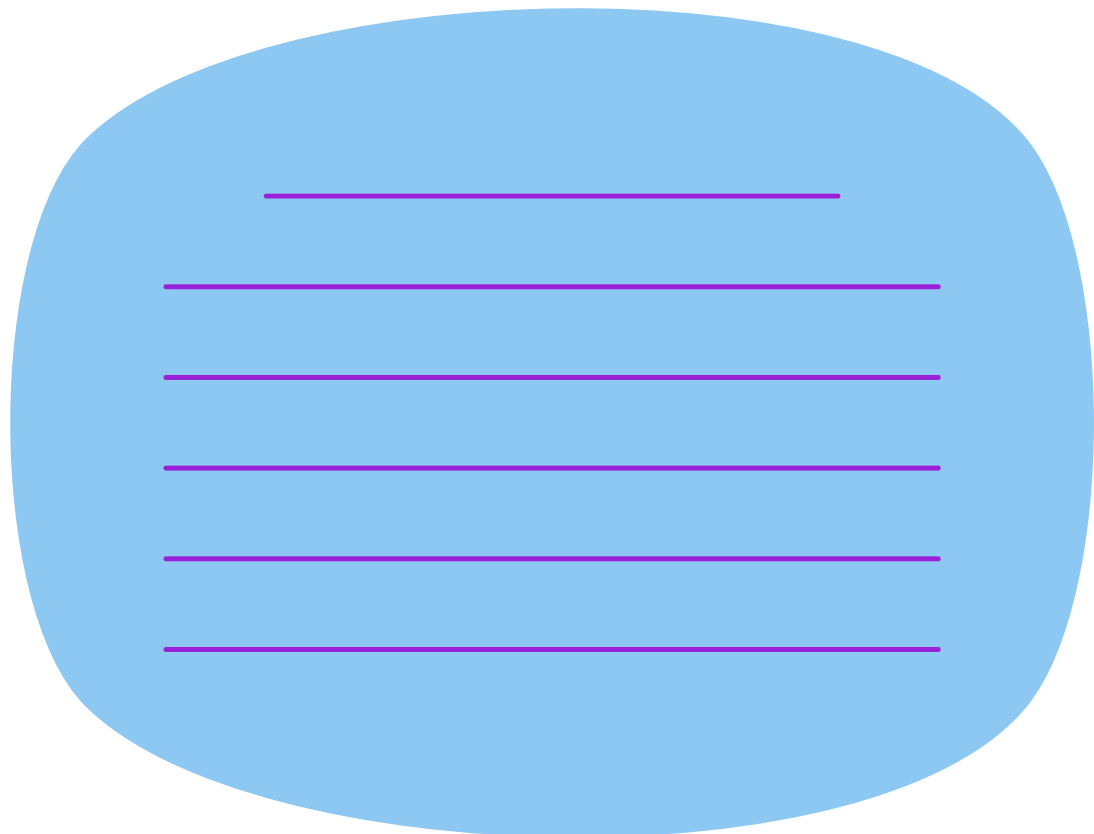
Trabajos con Aceites y Hierbas para la Protección y la Claridad Mental

Propósito:

El sábado es un día propicio para trabajar con aceites y hierbas que promuevan la protección y la claridad mental, ayudándote a mantenerte enfocado/a y protegido/a mientras avanzas en tus metas.

Materiales Necesarios:

- Aceite esencial de romero o pino.
- Hojas de laurel, ruda o salvia.
- Un pequeño frasco o bolsa de tela.
- Cristal de obsidiana o hematita.



A large, light blue rounded rectangle occupies the lower half of the page. Inside this rectangle, there are six horizontal purple lines spaced evenly, providing a designated area for writing notes or instructions related to the materials listed above.

Paso a Paso:

1. Preparación del Espacio:

- Reúne los materiales necesarios en tu altar o espacio de trabajo. Enciende una vela negra o gris para invocar la energía de Saturno, enfocada en la protección y la claridad.
- Unta unas gotas de aceite esencial de romero o pino en tus muñecas y respira profundamente para conectar con la energía purificadora de las hierbas.

2. Creación del Amuleto:

- Coloca las hojas de laurel, ruda o salvia en el frasco o bolsa de tela, visualizando cómo estas hierbas te protegen de cualquier energía negativa y te ayudan a mantener la claridad mental.
- Añade el cristal de obsidiana o hematita al frasco o bolsa, imbuyendo el amuleto con la energía protectora de Saturno.

3. Cierre del Ritual:


- Cierra el frasco o ata la bolsa de tela, sellando la energía protectora y clarificadora dentro del amuleto. Sostén el amuleto en tus manos y recita: "Por el poder de Saturno, este amuleto me protege y me da claridad en mis pensamientos y acciones."
- Lleva contigo el amuleto o colócalo en un lugar donde puedas conectarte con su energía protectora y purificadora cuando lo necesites.

4. Uso del Aceite:

- Usa el aceite esencial de romero o pino para ungir tus muñecas, el cuello o el tercer ojo antes de cualquier actividad que requiera protección y enfoque. Este aceite te ayudará a mantener la claridad mental y la disciplina durante todo el día.

El sábado, bajo la guía de Saturno, te invita a abrazar la disciplina, la protección y la superación de desafíos. Aprovecha este día para trabajar en rituales que fortalezcan tu espíritu, limpien tu energía y te preparen para enfrentar cualquier obstáculo con fuerza y determinación.

DOMINGO



Domingo - Día del Sol

- Astro Regente: El Sol.
- Colores: Dorado, naranja.
- Energías y Propiedades:
 - Éxito, vitalidad y alegría. El domingo está cargado de energía positiva, ideal para trabajos de manifestación, éxito personal, y para recargar energías. Es un día para la gratitud y el disfrute de la vida.
-
- Rituales Recomendados:
 - Rituales de éxito y manifestación de metas.
 - Hechizos para la salud y la vitalidad.
 - Trabajos de gratitud y alegría.
 - Rituales de conexión con la energía solar para potenciar la creatividad y la vitalidad.
- Cristales: Citrino, cuarzo solar, topacio amarillo.



Citrino




Cuarzo
solar



Topacio
amarillo

El domingo está regido por el Sol, el astro de la vitalidad, el éxito, la energía y la autoexpresión. Es un día perfecto para trabajar en rituales de manifestación, renovación, empoderamiento personal y conexión con la luz interior. A continuación, te presento un desarrollo detallado de los rituales recomendados para el domingo.

El domingo, bajo la influencia del Sol, es un día para celebrar tu vitalidad, empoderarte y manifestar tus deseos más profundos. Aprovecha la energía solar para conectarte con tu luz interior y trabajar en rituales que te ayuden a brillar en todos los aspectos de tu vida.



PLANTAS:

Girasol: Energía solar, éxito, y vitalidad.

Caléndula: Protección y energía solar.

Sándalo: Espiritualidad y éxito.

Azafrán: Alegría y vitalidad.



Baño de Vitalidad y Manifestación

Ingredientes:

- Flores de girasol: Energía y éxito.
- Flores de caléndula: Prosperidad y vitalidad.
- Aceite esencial de naranja: Alegría y éxito.
- Sal marina: Purificación y energía.

Instrucciones:

Llena la bañera con agua caliente.

Añade un puñado de flores de girasol y caléndula.

Agrega unas gotas de aceite esencial de naranja.

Disuelve una taza de sal marina en el agua.

Sumérgete en el baño y visualiza cómo la energía del Sol revitaliza tu cuerpo y manifiesta tus deseos.



Conjuro de Poder: "Sol radiante, llena mi ser de vitalidad y luz. Con tu energía, manifiesto mis deseos y brillo con esplendor."

Decreto: "Hoy me conecto con mi luz interior y manifiesto mis deseos con la energía del Sol. Mi vida brilla con vitalidad y éxito."

Mantra: "Soy luz y vitalidad. El Sol ilumina mi camino y mis deseos se hacen realidad."

Agradecimiento: "Agradezco al Sol por la energía y el éxito que aporta a mi vida. Su luz ilumina mi camino y me guía hacia la realización."

Acción del Día: Disfruta del sol si es posible, ya sea pasando tiempo al aire libre o simplemente tomando un momento para absorber la luz solar. Realiza una afirmación o visualización en la que conectes con tu luz interior y tus metas.

Rituales de Manifestación y Éxito

Propósito:

El domingo es ideal para realizar rituales que te ayuden a manifestar tus deseos, atraer el éxito y potenciar tu energía personal.

Materiales Necesarios:

- Una vela dorada o amarilla.
- Aceite esencial de bergamota o sándalo.
- Cristal de citrino o ojo de tigre.
- Una hoja de papel y un bolígrafo dorado o amarillo.



Paso a Paso:

1. Preparación del Espacio:

- Enciende la vela dorada o amarilla para invocar la energía del Sol, enfocada en la manifestación y el éxito. Unta unas gotas de aceite esencial de bergamota o sándalo en tus muñecas y en el área del corazón.
- Coloca el cristal de citrino o ojo de tigre frente a ti junto con la hoja de papel y el bolígrafo.

2. Escritura de Deseos:

- En la hoja de papel, escribe tus deseos y metas que quieras manifestar. Sé claro/a y específico/a en lo que quieres atraer a tu vida, enfocándote en lo que te brindará éxito y felicidad.
- Visualiza cada deseo como una semilla dorada que plantas en el universo, y siente cómo la energía del Sol la nutre y la hace crecer.

3. Ritual de Manifestación:

- Sostén el cristal de citrino o ojo de tigre en tus manos y concéntrate en su energía de abundancia y éxito. Visualiza cómo cada deseo se realiza, sintiendo la alegría y la gratitud por su manifestación.
- Mientras lo haces, recita: "Por la luz del Sol, mis deseos se manifiestan con éxito y abundancia. Atraigo todo lo que necesito para prosperar y brillar."

4. Quema de Deseos:

- Dobla la hoja de papel y quémala en la llama de la vela dorada o amarilla, visualizando cómo cada deseo se eleva hacia el universo y comienza a materializarse.
- Deja que la vela se consuma completamente y guarda el cristal de citrino o ojo de tigre en un lugar donde pueda continuar infundiéndote con su energía positiva.

Rituales de Empoderamiento Personal

Propósito:

El domingo es un día poderoso para trabajar en tu empoderamiento personal, conectándote con tu luz interior y fortaleciendo tu autoestima y confianza.

Materiales Necesarios:

- Una vela naranja o dorada.
- Aceite esencial de incienso o romero.
- Cristal de ámbar o citrino.
- Un espejo de mano.



Paso a Paso:

1. Preparación del Espacio:

- Enciende la vela naranja o dorada para conectar con la energía del Sol, enfocada en el empoderamiento y la autoexpresión. Unta unas gotas de aceite esencial de incienso o romero en tus muñecas y respira profundamente para centrarte.
- Coloca el cristal de ámbar o citrino frente a ti junto con el espejo de mano.

2. Ritual de Empoderamiento:

- Sostén el espejo de mano frente a ti y mírate directamente a los ojos. Siente la energía del Sol llenándote de luz y vitalidad, y reconoce tu poder interior.
- Sostén el cristal de ámbar o citrino en tu mano dominante y recita en voz alta: "Soy fuerte, capaz y lleno/a de luz. Brillo con el poder del Sol y mi energía es inagotable."

3. Visualización de Luz Interior:

- Cierra los ojos y visualiza una esfera dorada de luz en tu plexo solar (justo debajo del esternón). Siente cómo esta luz se expande, llenando todo tu cuerpo con calor y vitalidad, empoderándote en cada aspecto de tu vida.
- Mientras visualizas, respira profundamente y afirma: "Mi luz interior es infinita. Estoy lleno/a de energía, confianza y poder."

4. Cierre del Ritual:

- Abre los ojos y vuelve a mirarte en el espejo, reconociendo tu poder y belleza interior. Agradece al Sol por su energía y guía.
- Apaga la vela y guarda el cristal de ámbar o citrino en un lugar especial donde puedas conectarte con su energía de empoderamiento cuando lo necesites.

Meditaciones para la Autoexpresión y la Vitalidad

Propósito:

El domingo es ideal para realizar meditaciones que te ayuden a conectar con tu creatividad, vitalidad y capacidad de autoexpresión.

Materiales Necesarios:

- Una vela amarilla o dorada.
- Incienso de canela o sándalo.
- Cristal de citrino o ámbar.
- Un espacio tranquilo para meditar.



Paso a Paso:

1. Preparación del Espacio:

- Enciende la vela amarilla o dorada para conectar con la energía del Sol, enfocada en la creatividad y la vitalidad. Quema incienso de canela o sándalo para purificar el espacio y crear un ambiente energizante.
- Coloca el cristal de citrino o ámbar en tu regazo o frente a ti.

2. Meditación de Autoexpresión:

- Siéntate cómodamente y cierra los ojos. Sostén el cristal de citrino o ámbar en tus manos y permite que su energía te conecte con la creatividad y la alegría.
- Visualiza una luz dorada y brillante que desciende desde el Sol y te envuelve completamente, despertando tu creatividad y llenándote de vitalidad.

3. Visualización de la Creatividad:

- Concéntrate en un proyecto creativo o una actividad en la que quieras expresarte plenamente. Visualiza cómo fluyen las ideas, la inspiración y la energía, permitiéndote crear con facilidad y disfrute.
- Mientras visualizas, repite mentalmente: "Estoy lleno/a de creatividad y energía. Me expreso con confianza y alegría en todo lo que hago."

4. Cierre de la Meditación:

- Cuando sientas que has conectado con tu creatividad y vitalidad, abre los ojos lentamente y agradece al Sol por su energía y apoyo. Coloca el cristal de citrino o ámbar en tu altar o en un lugar especial donde puedas conectarte con su energía cuando lo necesites.
- Apaga la vela y lleva contigo la sensación de energía y creatividad durante todo el día.


Trabajos con Aguas (Baños de Sol y Baños de Luz)

Propósito:

El domingo es un día propicio para trabajar con aguas y baños que promuevan la renovación, la vitalidad y la conexión con la energía solar.

Materiales Necesarios:

- Agua pura (puede ser agua mineral o de manantial).
- Aceite esencial de naranja o limón.
- Flores de girasol o caléndula.
- Un cristal de citrino o ámbar.
- Un recipiente grande o una bañera.



Paso a Paso:

1. Preparación del Espacio:

- Reúne los materiales necesarios y encuentra un espacio tranquilo donde puedas realizar el baño de luz. Si tienes acceso a un espacio al aire libre donde el Sol te alcance, es ideal.
- Llena el recipiente o la bañera con agua pura y añade unas gotas de aceite esencial de naranja o limón para infundir el agua con la energía del Sol.

2. Creación del Baño de Luz:

- Coloca las flores de girasol o caléndula en el agua, visualizando cómo la energía del Sol se infunde en cada gota, llenándola de vitalidad y renovación.
- Coloca el cristal de citrino o ámbar en el agua o sostenlo en tus manos mientras te sumerges.

3. Ritual del Baño de Luz:

- Sumérgete en el agua, permitiendo que te rodee completamente. Cierra los ojos y visualiza cómo la luz dorada del Sol te envuelve y purifica, llenándote de energía y vitalidad.
- Mientras te sumerges, repite en voz alta: "Absorbo la energía del Sol. Estoy lleno/a de vitalidad, energía y luz. Renazco en la luz del Sol."

4. Cierre del Ritual:

- Después de terminar el baño, agradece al Sol por su energía renovadora y al agua por su capacidad de purificación. Deja que el agua se seque naturalmente en tu piel o sécate con una toalla suave.
- Coloca el cristal de citrino o ámbar en tu altar o en un lugar especial donde puedas conectarte con su energía cuando lo necesites.

Consejos Adicionales para la Práctica Mágica:

- **Consagración de Objetos:** Puedes aprovechar la energía de cada día para consagrar herramientas o amuletos según la necesidad. Por ejemplo, consagra un amuleto de protección en sábado, o uno de amor en viernes.
- **Meditación y Conexión:** Cada día puede dedicarse a la meditación con el astro regente, visualizando su energía y pidiendo guía o asistencia.
- **Altars y Correspondencias:** Puedes montar pequeños altares temporales cada día, decorándolos con los colores y elementos correspondientes, para conectar con la energía de ese día en particular.



Novena Pagana: Energía de los Días

Objetivo: Transformar y potenciar tu vida alineándote con las energías de los días de la semana, trabajando en sanación, abundancia, protección y crecimiento personal.

Instrucciones Generales:

1. Preparación: Enciende una vela blanca cada día antes de comenzar. Puedes usar velas de colores específicos para el día.
2. Meditación: Dedica unos minutos para centrarte y conectar con la energía del día.
3. Ritual: Realiza el ritual específico para cada día.
4. Afirmación: Repite el mantra o decreto asociado al día.
5. Registro: Escribe en un diario cualquier experiencia, pensamiento o emoción que surja durante el día.

Día 1: Lunes - Luna

- Ritual: Baño de Purificación y Calma
 - Realiza un baño con flores de manzanilla, lavanda, y aceite esencial de lavanda. Visualiza cómo la Luna te purifica y calma.
- Afirmación: "La energía de la Luna purifica mi ser y trae paz a mi vida."

Día 2: Martes - Marte

- Ritual: Baño de Energía y Protección
 - Realiza un baño con raíz de jengibre, hojas de ortiga y aceite esencial de pimienta negra. Visualiza cómo Marte te otorga fortaleza y protección.
- Afirmación: "La energía de Marte me otorga valentía y fortaleza para enfrentar cualquier desafío."

Día 3: Miércoles - Mercurio

- Ritual: Baño de Claridad y Comunicación
 - Realiza un baño con hojas de menta, bayas de enebro, y aceite esencial de menta. Visualiza cómo Mercurio mejora tu claridad mental y comunicación.
- Afirmación: "La energía de Mercurio clarifica mi mente y mejora mi comunicación."

Día 4: Jueves - Júpiter

- Ritual: Baño de Prosperidad y Expansión
 - Realiza un baño con flores de diente de león, hojas de roble, y aceite esencial de canela. Visualiza cómo Júpiter expande tu prosperidad y éxito.
- Afirmación: "La energía de Júpiter abre puertas a la abundancia y al crecimiento en mi vida."

Día 5: Viernes - Venus

- Ritual: Baño de Amor y Armonía
 - Realiza un baño con pétalos de rosa, flores de verbena, y aceite esencial de rosa. Visualiza cómo Venus atrae amor y armonía a tu vida.
- Afirmación: "La energía de Venus llena mi vida de amor y belleza."

Día 6: Sábado - Saturno

- Ritual: Baño de Disciplina y Protección
 - Realiza un baño con hojas de ciprés, resina de mirra, y aceite esencial de incienso. Visualiza cómo Saturno te brinda disciplina y protección.
- Afirmación: "La energía de Saturno fortalece mi estructura y me guía con disciplina."

Día 7: Domingo - Sol

- Ritual: Baño de Vitalidad y Manifestación
 - Realiza un baño con flores de girasol, flores de caléndula, y aceite esencial de naranja. Visualiza cómo el Sol ilumina tu camino y manifiesta tus deseos.
- Afirmación: "La energía del Sol llena mi vida de vitalidad y éxito."

Día 8: Rito de Integración

- Ritual: Reflexión y Agradecimiento
 - Realiza una meditación de integración, reflexionando sobre los cambios y aprendizajes de la novena. Enciende una vela blanca y realiza una oración de agradecimiento por la guía y la energía de los días.
- Afirmación: "Agradezco las energías y enseñanzas de esta novena. Mi vida se transforma con sabiduría y poder."

Día 9: Celebración

- Ritual: Ritual de Manifestación y Cierre
 - Realiza un pequeño ritual de manifestación donde enciendas una vela dorada y escribas tus metas y deseos futuros. Celebra los logros y aprendizajes obtenidos durante la novena.
- Afirmación: "Celebro la transformación que he experimentado. Mis deseos se manifiestan con la energía que he recibido."

TIP: RECUERDA QUE PUEDES
SUSTITUIR INGREDIENTES MAGICOS
POR OTROS QUE TENGAN LA
MISMA PROPIEDAD ESOTERICA.

EJEMPLO:

CUARZOS. PLANTAS. VELAS

E INCIENSOS...

🌙✨ Carta de despedida ✨🌙

Querida mujer mágica,

Hemos llegado al final de este pequeño pero profundo viaje juntas... pero en realidad, este es solo el principio.

Desde la voz de Abu, la voz de tus ancestras, queremos recordarte que cada día de la semana es un portal, una oportunidad para honrar la energía universal y la sabiduría que llevas en tu sangre. Cada color que elijas, cada ritual que realices, cada baño, meditación y palabra sagrada pronunciada... es un acto de amor hacia ti y hacia todas las que vinieron antes y las que vendrán después.

Desde la mirada de Mijita —mi mirada, tu mirada, la de todas— queremos decirte que caminar este sendero es un acto valiente y hermoso. No importa cuántas veces tengas dudas o tropiezos: cada paso es sagrado porque es auténtico y tuyo. Gracias por permitirnos acompañarte página a página, día a día, ritual tras ritual. Aquí, la magia no termina... empieza contigo, con tus manos, con tu corazón abierto y dispuesto a honrar el tiempo, el cosmos y la tierra.

Cuando te sientas perdida, vuelve a escuchar a Abu:

🌿 "Hija mía, recuerda... tú eres un canal de lo divino. La semana entera está tejida para que florezcas".

Cuando necesites fuerza, vuelve a mirar a Mijita:

🔥 "Yo soy como tú... y juntas recordamos, aprendemos y sanamos".

Que los días de la semana ya no sean solo tiempo en tu agenda, sino altares vivos donde tu alma danza.

Con amor profundo,

💖 Abu y Mijita

—y siempre contigo—

✨ Yen Noiah ✨