

Wat is dekodering?

Opvoedergids



Voorwoord

Hierdie gids is spesiaal saamgestel vir ouers, grootouers, tutors en onderwysers wat 'n kind wil help om met meer selfvertroue te leer lees – een klank op 'n slag.

As jy al ooit gewonder het:
“Waar begin ek om my kind te help dekodeer?”
...dan is hierdie Dekodeer Gids vir jóú!

Die aktiwiteite is maklik om te gebruik, vereis geen duur hulpmiddels nie, en is ontwerp om die klank-boublökkies van lees op 'n speelse manier vas te lê.

Jy hoef nie 'n klankspesialis te wees nie – jy moet net wil saamstap!

Gebruik dit as deel van julle weeklikse roetine – selfs net 10 minute per dag kan 'n groot verskil maak.

Deel gerus!

As jy iemand ken wat ook 'n kind het wat sukkel met lees, deel gerus hierdie skakel met hulle – want elke kind verdien 'n sterk begin.

Laai nog 'n kopie af of deel dit hier:
[voeg hier jou werklike aflaaishakel in – bv. www.jouwebwerf.co.za/dekodeer-gids]

Help jou kind dekodeer- begin met stories luister!

- Wat is dekodering?

Die kind leer hoe om letters na klankke te omskep en saam te voeg om woorde te lees.

- Hoekom is stories luister belangrik?

Kinders leer hoe woorde klink, hulle bou woordeskat en klankbewustheid.

- Probleem:

Baie kinders hoor nie genoeg stories nie, of die korrekte taal - dit kan veroorsaak dat hulle later sukkel om te lees.


*Wenk
lees of luister elke dag 'n kort
storie saam jou kind. Herhaling
help klankgeheue hou!*




Klankleer-trappie

Klanke leer met die trappie

- Leer klanke saam.
- Wys met jou vinger en voeg die klanke vinnig saam.
- Doen dit elke dag - oefening maak baas!



Maak jou eie klankleer trappie





Eenvoudige KVK-woorde leeslys

kat mat bat

sit pit lit

sok rok bok

Vrae om te vra: 

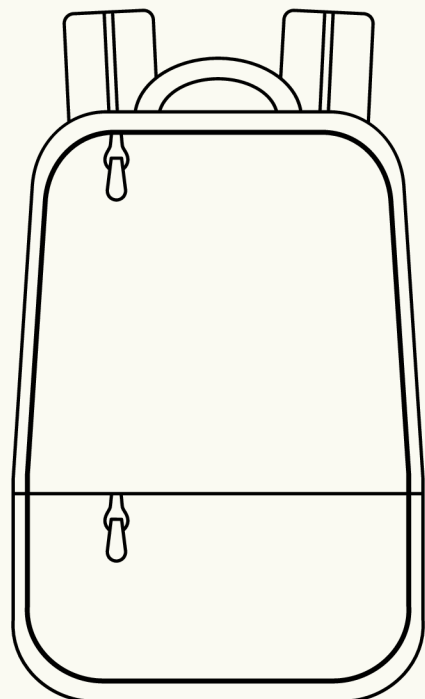
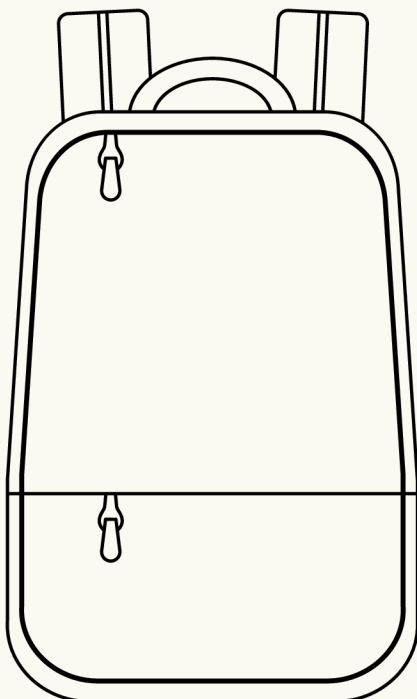
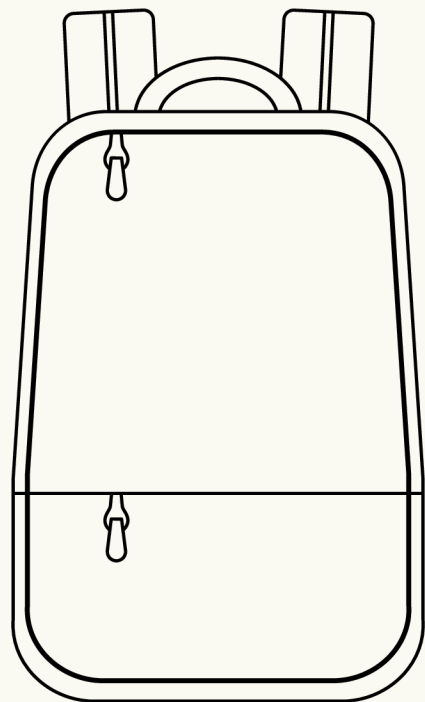



- Watse klank hoor jy aan die begin?
- Watse klank hoor jy laaste?
- Watse klank hoor jy in die middel?

Teken wat jy lees

Kies 2 of 3 woorde uit die vorige lys. Lees hulle hardop, klank dit uit, en teken dan 'n prentjie van die woord.

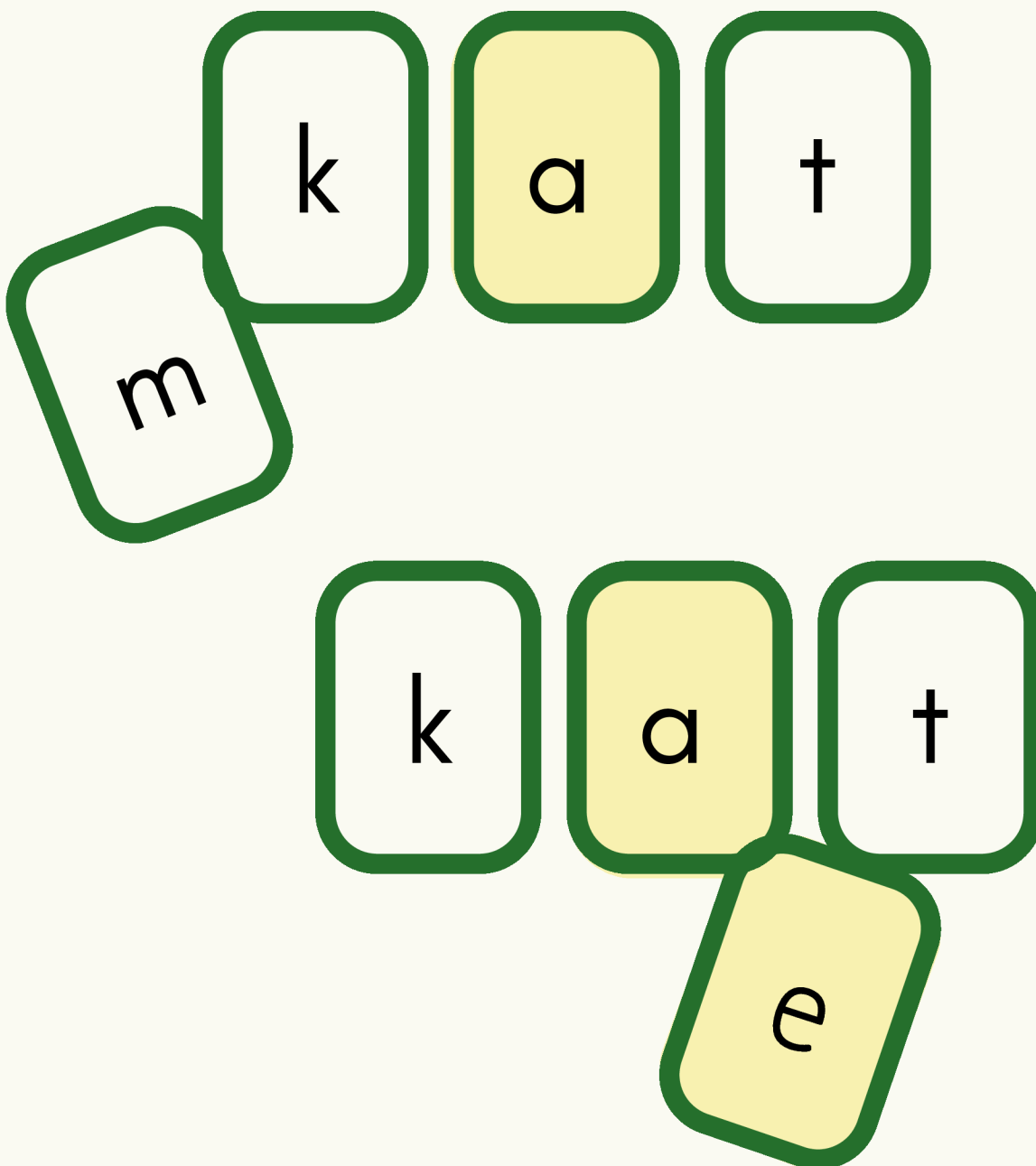
Pak jou tekeninge in jou lees-rugsak!



Verander 1 klank, _ maak 'n nuwe woord

Verander die eerste, middel of laaste klank om 'n nuwe woord te vorm. Lees dan hardop.

*Gebruik klankkaartjies, magnetiese letter of maak jou eie .



a

b

c

d

e

f

g

h

i

j

k

l

m

n

o

p

r

s

t

u

v

w

x

y

z

Kopiereg & Gebruik

Hierdie gids is gratis en mag vir persoonlike of opvoedkundige gebruik afgelaai en gedeel word. Jy mag dit nie verkoop of die inhoud verander en as jou eie aanbied nie.

©Ronel'sReadingCorner 2025

Alle regte voorbehou.

