


*Obkresli si svoju ľavú ruku na papier a ozdob ju.*

*Použi rôzne farby, trblietky, farebné papiere, nálepky, látky, kúsky novin – čokoľvek, čo nájdeš.*



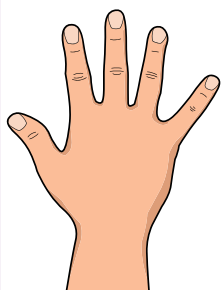
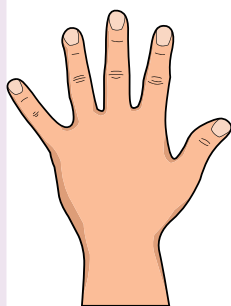



*Obkresli si svou levou ruku na papír a ozdob ji.*

*Použij různé barvy, třpytky, barevné papíry, samolepky, látky, kousky novin – cokoli, co najdeš.*



*V riadku vidíš nakreslený kruh, srdce a smajlíka. Skús ich najskôr nakresliť pravou rukou a potom ľavou rukou. Čo ti šlo lepšie?*

*V rúdku vidíš nakreslený kruh, srdce a smajlíka. Zkus je nejdříve nakreslit pravou rukou a pak levou rukou. Co ti šlo líp?*



*Dnes je Deň ľavákov, tak si skús čo najviac vecí urobiť ľavou rukou – umy si zuby, najedz sa, učeš sa, obuj si topánky alebo zapni svetlo ľavou rukou. Čo všetko ešte zvládneš ľavou rukou? Aktivitu, ktorá ti išla najťažšie, nakresli na papier – ale pozor, tiež ľavou rukou.*



*Dnes je Den leváků, tak si zkus co nejvíc věcí udělat levou rukou – vyčisti si zuby, najez se, učeš se, obuj si boty nebo zapni světlo levou rukou. Co všechno ještě zvládneš levou rukou? Aktivitu, která ti šla nejtěžší, nakresli na papír – ale taky levou rukou.*

