

5





# ASTUCES

pour communiquer  
avec les animaux



BY COMMANIMALES





Cet ebook est conçu pour vous aider à communiquer par télépathie avec les animaux.

La télépathie est une forme de communication non verbale qui vous permet de partager des messages, des émotions et des pensées avec les animaux. Elle est souvent associée à des pratiques spirituelles et peut être un moyen puissant de vous connecter à vos animaux de compagnie et aux animaux sauvages.

Les 5 astuces pour apprendre à communiquer par télépathie avec les animaux sont les suivantes :



1. Apprenez à vous relaxer et à vous concentrer.

La relaxation et la concentration sont essentielles pour la communication télépathique, car elles favorisent la concentration et l'ouverture d'esprit.

Voici un exercice de respiration qui peut vous aider à vous relaxer.

Prenez une grande inspiration en imaginant une belle lumière au niveau de vos pieds, plus vous inspirez, plus la lumière monte en vous. A l'expiration, imaginez cette lumière sortir de vous par les mains et que celle-ci emmène avec elle tout vos soucis !




2. Apprenez à vous connecter à votre animal.

Prenez le temps de regarder votre animal et de le toucher.

Essayez de créer une connexion spirituelle et ressentez ce que votre animal essaye de vous dire.

N'hésitez pas à prendre une feuille ou un cahier pour noter tout ce qui vous vient.

Même si cela vous semble fou ou insignifiant, NOTEZ-LE !



3. Utilisez des visualisations créatives.  
Utilisez votre imagination pour visualiser  
une connexion avec votre animal.  
Visualisez des couleurs, des formes et des  
images qui vous aident à établir une  
connexion psychique avec votre animal.

Pour apprendre à communiquer, vous  
n'êtes pas obligé d'être imaginatif ou  
visuel mais il est important de travailler ce  
sens car les animaux aiment cette façon de  
communiquer. Pour cela, repensez à des  
choses positives, des vacances, des instants  
de bonheur et imaginez revivre ces  
moments. Plus vous pratiquerez, plus les  
informations recues par les animaux seront  
précises !



#### 4. Apprenez à reconnaître les signaux psychiques.

Les animaux peuvent vous envoyer des signaux psychiques sous forme de sons, d'images ou d'autres sensations. Prenez le temps de les reconnaître et de les interpréter.

Si votre animal voit que vous n'arrivez pas à recevoir les informations qu'ils vous envoient par télépathie, alors celui-ci vous montrera physiquement ou visuellement (devant vos yeux), ce qu'il essaie de vous transmettre.

Observez-les bien !



## 5. Pratiquez l'écoute intuitive.

L'écoute intuitive vous permet de recevoir des informations de votre animal sans les filtres de votre mental.

Prenez le temps de calmer votre esprit et de vous connecter à votre animal.

Votre intuition est l'un des outils les plus puissants pour communiquer par télépathie avec les animaux. En vous concentrant sur l'animal, vous devrez utiliser votre intuition pour comprendre ce qu'il tente de vous dire. Tenez compte de toutes les sensations et les images qui vous viennent à l'esprit lorsque vous êtes près de l'animal.

**ARRÊTER** d'écouter votre cerveau et faites-vous **CONFIANCE** !





La seule façon de devenir meilleur dans la communication par télépathie avec les animaux est d'y travailler et de pratiquer.

Passez du temps avec les animaux et essayez de communiquer avec eux. Plus vous pratiquez, plus vous deviendrez adroit dans cette forme de communication.

Communiquer par télépathie avec les animaux peut être une expérience très enrichissante. Utilisez ces 5 astuces pour vous aider à améliorer votre capacité à communiquer par télépathie avec les animaux. Avec un peu de pratique et de patience, vous pourrez bientôt communiquer avec vos animaux de compagnie et les animaux sauvages sur un niveau plus profond.

