



Code Liberté.



Guide de Bienvenue

Bienvenue dans l'aventure Code Liberté !

Ce guide t'explique, pas à pas, comment rejoindre la plateforme de formation et activer ton compte affilié.

Lis-le attentivement et suis bien les étapes dans l'ordre.

Charlène Vernet



✓ Étape 1 / 4

Rejoindre la plateforme Skool

C'est sur Skool que tu accèderas à la formation Code Liberté.

Clique sur ce lien :

- [Accès à la formation Code Liberté](#)

Clique sur le bouton "Join Group" (bouton jaune)

Si tu n'as pas encore de compte, crée-le simplement.

Si tu as déjà un compte Skool, connecte-toi et rejoins le groupe.

Important : ton compte Skool doit être à ton nom et prénom complets (identiques à ceux figurant sur ta facture).

Charlene Vernet invited you

CODE LIBERTÉ ©

Private 2.5k members

Free By Ornella Lebigre

JOIN GROUP

Charlene Vernet invited you

SKOOL

Create your Skool account
to join CODE LIBERTÉ ©

First name

Last name

Email

Password

SIGN UP

By signing up, you accept our [terms](#) and [privacy policy](#).

Already have an account? [Log in](#)

Créer ton compte

Ou, te connecter

✓ Étape 2 / 4

T'inscrire dans la base de données

Cette étape est indispensable pour valider tes accès !

Clique ici : [Formulaire d'inscription officiel](#)

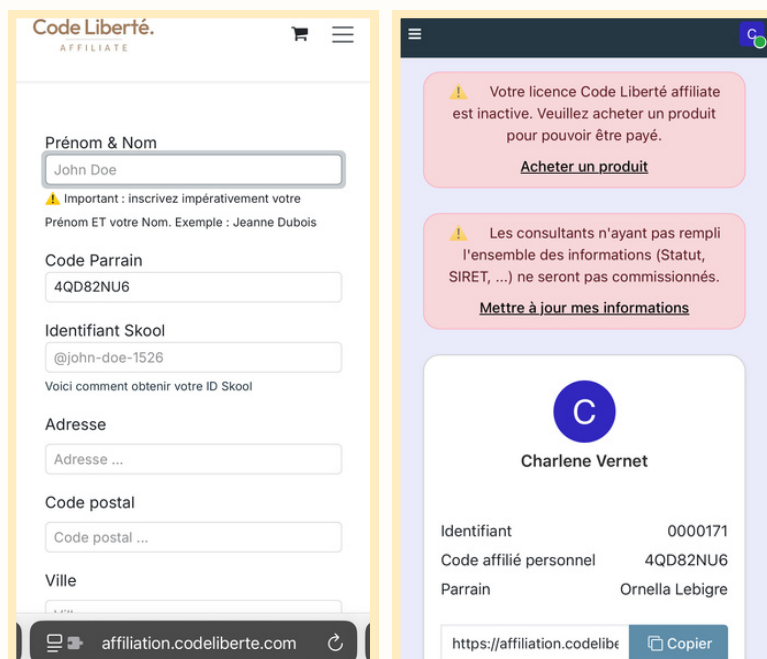
Regarde la vidéo explicative avant de remplir le formulaire :

Clique ici :  [Vidéo explicative](#)

Renseigne tes informations **exactes et véridiques** (elles resteront confidentielles).

Vérifie que le code parrain soit bien : **4QD82NU6**

Une fois le formulaire complété, **note ton code affilié** personnel quelque part. Tu en auras besoin pour l'étape suivante..



The image displays two screenshots from the Code Liberté affiliate portal. The left screenshot shows the registration form with the following fields and values: Prénom & Nom (John Doe), Code Parrain (4QD82NU6), Identifiant Skool (@john-doe-1526), Adresse (Adresse ...), Code postal (Code postal ...), and Ville (Ville ...). The right screenshot shows a profile page with a warning about an inactive license and a list of personal information: Identifiant (0000171), Code affilié personnel (4QD82NU6), and Parrain (Ornella Lebigre). A yellow arrow points from the text on the right towards the affiliate code in the profile page.

ICI, Tu y retrouveras toutes tes informations ainsi que **ton code affilié personnel.**

✓ Étape 3 / 4

Transférer ta facture à Code Liberté

Pour valider ton accès, tu dois envoyer ta facture !

Ouvre l'e-mail contenant ta facture.

Clique sur "Transférer".

Envoie-le à : **support@codeliberte.com**

Dans l'objet du mail, écris ton code affilié personnel.

 Les informations suivantes doivent apparaître sur la facture

- Code Liberté
- Charlène Vernet (ou mon mail)
- Le montant payé

 Si tu as réglé via Klarna ou PayPal et que ta facture ne contient pas ces éléments, écris-moi directement sur Instagram : [@charlenedigitalbusiness](https://www.instagram.com/charlenedigitalbusiness)

en précisant ton nom, prénom et adresse e-mail.
Je t'enverrai la facture manuellement.

 Le traitement peut prendre jusqu'à 24h. **Tu seras notifiée par e-mail dès validation.**

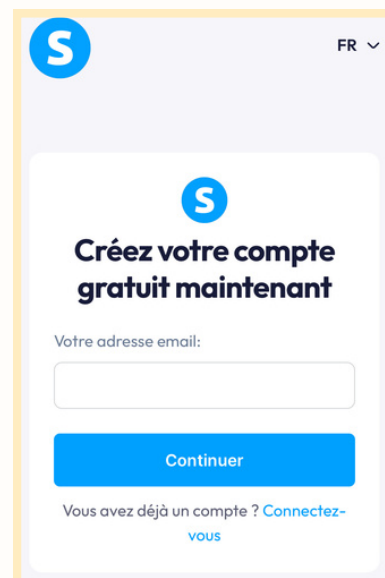
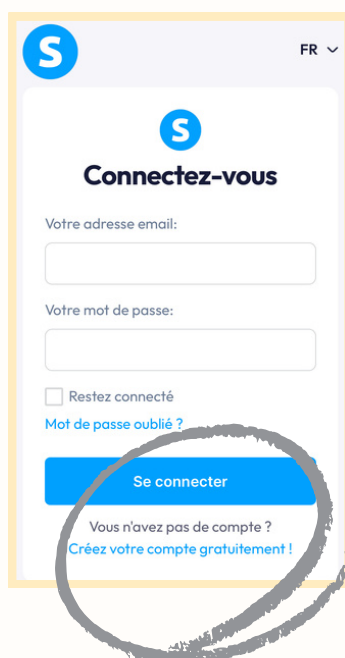
✓ DERNIÈRE ETAPE 4/4

1

[CRÉE TON COMPTE SUR SYSTEM.IO](#)
POUR AVOIR TA BOUTIQUE GRATUITE

C'est **gratuit** et indispensable pour pouvoir, grâce à la formation, créer ta boutique en ligne.

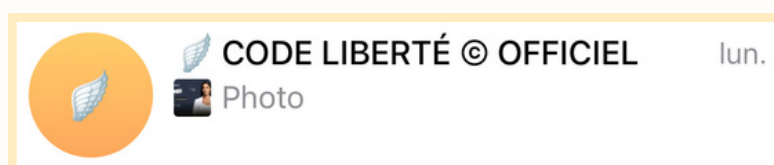
Après avoir reçu le mail de confirmation, clique sur "Mot de passe oublié" pour en créer un nouveau.



2

[REJOINS LE CANAL OFFICIEL](#)
[CODE LIBERTÉ © \(clique ici\)](#)

C'est le **canal officiel** pour ne manquer aucune information importante : lives, mises à jour, énergie, vision et actions à suivre.



4

BIENVENUE ! TOUT EST ENTRE TES MAINS !

Envoie-moi un message une fois que tu as validé les 4 étapes !

Si tu as besoin de quoi que ce soit, je suis là, alors n'hésite surtout pas !

Exemple du message à m'envoyer sur instagram :
Hello je suis [Prénom + Nom], j'ai validé les 4 étapes !

ET LET'S GOOO 🚀 !

Une fois acceptée, suis les modules dans l'ordre... prends des notes, passe à l'action, regarde la formation en entière et n'hésite pas à la refaire régulièrement et observe ta transformation.

N'oublie pas : tu n'es pas seule.
Je suis là pour répondre à tes questions et te guider.
Contacte-moi directement sur Instagram.

Charlène Vernet

