

Guide pour t'aider à devenir une excellente enseignante

APPRENDS LES COMPÉTENCES CLÉS DE TON MÉTIER

MANZIL FORMATION



Sommaire

1 Qui suis-je p.1

2 ***Chap.1*** **:** Questions légitimes p.6

3 ***Chap.2*** **:** 10 qualités pour exceller dans ton domaine p.27

4 ***Chap.3*** **:** Préparation & organisation p.32

5 ***Chap.4*** **:** Gestion du temps p.35

6 ***Chap.5*** **:** Apprentissage & environnement p.39

7 ***Chap.6*** **:** La motivation p.43

8 ***Chap.7*** **:** Cultiver la persévérance des élèves p.46

QUI SUIS-JE ?

Je m'appelle Mariam, entrepreneuse et enseignante passionnée depuis 10ans.
Il y a 3 ans, j'ai fondé tout un univers autour de la marque MANZIL.
Mon entreprise est née d'une passion profonde pour l'éducation et d'un désir ardent de démocratiser l'accès à l'apprentissage de la langue arabe.
Inspirée par les progrès technologiques et les possibilités infinies qu' offrent le numérique, je me suis donné comme mission de rendre l'éducation accessible à tous, partout en ligne.



Je suis actuellement directrice de l'Institut Manzil, une école en ligne spécialisée dans les cours d'arabe et de Quran. J'accompagne chaque année plusieurs élèves à atteindre leurs objectifs et je dirige une équipe de 5 enseignantes qui excelle dans leur domaine.

Je gère également Manzil Maktaba, une librairie islamique qui se veut authentique et minimaliste.

Grâce à Allah, puis un travail très acharné.
J'ai réussi à fidéliser un réseau de confiance dans toute la France ce qui m'a amené à développer Manzil Formation.



Chez Manzil Formation, nous sommes guidés par des valeurs fondamentales qui définissent notre engagement envers l'excellence et l'empathie qui sont au cœur de tout ce que nous faisons. Nous nous engageons à offrir des formations de la plus haute qualité, à rester à l'écoute des besoins des enseignantes et à créer un environnement inclusif et bienveillant où chacun peut développer son potentiel.
Nous savons le faire, faites nous confiance !

PARCOURS D'UNE AUTODIDACTE



Devenir une Excellente Enseignante

Chères lectrices,
Permettez-moi de partager avec vous un récit personnel, une histoire d 'autodidactisme et de détermination. J'ai eu la chance d'être guidée par d'excellents professeurs tout au long de mon parcours éducatif. Cependant, mon aspiration à devenir une bonne enseignante m'a poussée à rechercher des connaissances au-delà des salles de classe. Dans cette présentation, je vais vous expliquer comment j'ai réussi à me former toute seule pour atteindre mon objectif.

La Passion comme Moteur :

- Dès mon plus jeune âge, j'ai ressenti une passion innée pour l'enseignement. Cette flamme intérieure a été le moteur de mon autoformation.
- La passion m'a incité à chercher constamment des moyens d'améliorer mes compétences pédagogiques, même en dehors du cadre académique traditionnel.



Utilisation de ressources variées :

- J'ai exploité une multitude de ressources disponibles, telles que des livres, des cours en ligne, des vidéos éducatives, et des forums de discussion.
- Cette diversité de sources m'a permis d'explorer différents styles d'enseignement et d'élargir mes horizons sur des sujets spécifiques.

Apprentissage par l'Expérience :

- L'une des clés de mon apprentissage a été l'expérience pratique. J'ai saisi chaque opportunité d'enseigner, que ce soit en tant que bénévole, tuteur, ou même en animant des ateliers informels.
- Cette immersion dans le monde réel m'a permis de comprendre les défis et les besoins des élèves, ainsi que d'adapter mes méthodes d'enseignement en conséquence.

Auto-Évaluation et Réflexion :

- Je me suis engagée dans un processus constant d'auto-évaluation et de réflexion. Après chaque session d'enseignement, j'ai analysé ce qui a bien fonctionné et ce qui pouvait être amélioré.
- Cette démarche m'a aidée à affiner mes compétences et à développer une approche pédagogique plus efficace et plus engageante.



CONCLUSION



À travers un mélange de passion, de diversité de ressources, d'apprentissage expérientiel et d'auto-évaluation, j'ai réussi à me former seule pour devenir une enseignante accomplie.
Bien que j'aie été influencée par d'excellents professeurs tout au long de mon parcours, c'est ma volonté inébranlable de devenir une bonne enseignante qui m'a permis de franchir chaque étape de ce voyage.
En espérant que mon expérience puisse inspirer d'autres autodidactes à poursuivre leurs rêves avec détermination et passion.

Merci

Tu exerces le plus beau métier

NE L'OUBLIE JAMAIS

J'ai préparé pour toi ce guide complet qui va t'aider à mettre en place une excellente stratégie en vue de devenir une brillante enseignante pour rentabiliser ta vie fi Dounia wal Akhira.

En espérant que ces supports te soient profitables.
Arme de toi de patience, purifie ton intention et ne laisse aucun doute t'envahir.
Je crois en tes capacités !



L'importance des enseignants

DANS L'ISLAM

L'enseignant est comparable à une Lumière brillante qui éclaire son environnement. Il s'applique à éliminer l'ignorance et l'analphabétisme et à faire acquérir la sagesse aux ignorants par la connaissance qu'ils reçoivent de lui, c'est pourquoi, en islam, on doit obligatoirement respect et obéissance à l'enseignant.
En Islam, les enseignants sont considérés comme faisant partie des personnages les plus honorables de la société humaine.

L'IMAM 'ALI DIT À CE PROPOS : " CELUI QUI M'APPREND UN SEUL MOT M'ASSERVIT. "

Ces versets et Hadiths plein de sagesse nous démontrent l'importance du rôle des enseignants qu'il faut souligner

Dans un Verset du Quran, Allah dit :
«Ceux qui savent sont-ils égaux à ceux qui ne savent pas ? Seuls les Sages prennent garde.»
(Sourate al-Zumar, 39)

le Prophète (que la prière d'Allah et Son salut soient sur lui) a dit: ***« Le meilleur d'entre-vous est celui qui apprend le Coran et l'enseigne ».***
(Rapporté par Boukhari)

D'après Anas (qu'Allah l'agrée), le Prophète (que la prière d'Allah et Son salut soient sur lui) a dit: ***« Celui qui enseigne une science à la récompense de celui qui a oeuvré avec, sans que cela ne réduise en rien la récompense de celui qui a oeuvré ».***
(Rapporté par Ibn Maja)

CHAPITRE 1



QUESTIONS LÉGITIMES

J'ai sélectionné

LES QUESTIONS LES PLUS RÉCURRENTES ET ESSENTIELLES

1

POURQUOI VEUX-TU ENSEIGNER?

2

QUELS SONT LES DEVOIRS RÉCIPROQUES DE L'ENSEIGNANT ET DES ÉLÈVES ?

3

COMMENT SE PRÉPARER À ENSEIGNER ?

4

COMMENT FONCTIONNE L'ENSEIGNEMENT BASÉ SUR L'ISLAM ?

5

COMMENT TROUVER DES ÉLÈVES ?

6

EN LIGNE OU EN PRÉSENTIEL ?

7

QUELS TARIFS ADAPTÉS AUX COURS ?

8

DOIS-JE PRIVILÉGIER LE CÔTÉ ENTREPRENEUR OU SALARIÉ?

9

ET APRÈS JE ME LANCE ?



1 POURQUOI VEUX-TU ENSEIGNER?

Car tu es passionnée et les meilleurs enseignants sont souvent ceux qui sont passionnés par leur sujet et qui sont enthousiastes à l'idée d'aider leurs élèves à apprendre et à grandir. Cultive ta propre passion pour l'apprentissage et partage la avec tes élèves pour les inspirer dans leur éducation religieuse.



2 QUELS SONT LES DEVOIRS ET LES DROITS RÉCIPROQUES DE L'ENSEIGNANT ET DES ÉLÈVES?

Le professeur et les élèves ont divers droits et devoirs réciproques.
On peut les classifier en deux catégories :

1- ***Les devoirs du professeur***, vis-à-vis de ses étudiants. Il s'agit des devoirs moraux et des devoirs en matière d'enseignement.

2- ***Les devoirs des étudiants*** à l'égard de leurs professeurs.

LES DEVOIRS DE L'ENSEIGNANT

1 Les devoirs moraux qui sont :

- Faire preuve de ***modestie*** et avoir une attitude ***douce et bienveillante.***
- C***onnaître*** ses élèves, leurs noms, leurs caractéristiques, respecter leur personnalité et ***donner de l'importance*** à leur engagements.
- Présenter un enseignement de ***qualité et compétent.***
- Faire preuve de ***politesse*** dans la classe.
- Faire preuve de ***discrétion*** et de ***sérieux*** au moment des cours.
- Créer un sentiment de ***responsabilité***, de ***discipline*** et faire preuve de ***tolérance***.
- S'efforcer de ***répondre aux questions*** des élèves, reconnaître son incapacité dans les questions qu'on ne maîtrise pas.
- Terminer son cours par des ***conseils d'ordre moral*** ainsi que par des ***dou'as***, et des ***invocations***.

2 Les devoirs éducatifs sont :

- Permettre aux élèves de ***progresser sereinement*** du point de vue théorique et pratique.
- ***Encourager*** les élèves à s'intéresser à la science.
- Tenir compte du ***niveau des élèves*** pour leur donner des explications qu'il comprennent.
- Faire usage des ***meilleures règles et méthodes*** d'enseignement.
- ***Respecter*** un juste équilibre pour expliquer les leçons et instaurer une ***ambiance agréable.***
- Tenir compte des ***intérêts*** et des ***avis*** des élèves.
- Maintenir la ***discipline*** dans la classe.



LES DEVOIRS DE L'ÉLÈVE

- ***Apprécier*** son professeur et rendre hommage à son ***rang scientifique.***
- Faire preuve de ***modestie et d'humilité*** à l'égard de son professeur.
- Éviter de parler avec ***orgueil*** avec son professeur.
- ***Remercier*** son professeur pour ses conseils et ses remarques.
- ***Accepter*** une éventuelle fermeté de son professeur.
- Éviter de créer des ennuis et veiller à avoir un ***bon comportement***.
- Se ***concentrer*** pour écouter attentivement, les explications de son professeur.
- Être ***ponctuel et respecte***r les cours.
- Poser des questions de manière ***agréables*** et des questions ***pertinentes***.
- Ne ***pas se retenir*** de poser des questions en raison de la timidité.
- Avoir le ***courage d'avouer*** son incapacité à comprendre certaines questions.
- ***Respecter*** son professeur dans toutes les circonstances.
- Apprendre de lui pour ***l'agrément d'Allah.***
- Observer le ***silence*** au moment du cours.



POUR PLUS D'INFORMATIONS, RÉFÉREZ-VOUS AU LIVRE :
"LA VÉRITABLE ÉDUCATION - L'IMAM AL BUKHÂRI"



3 COMMENT SE PRÉPARER À ENSEIGNER ?

La préparation à l'enseignement commence par une compréhension approfondie du sujet à enseigner. Avant de donner un cours, il est essentiel de planifier soigneusement le contenu, les ressources pédagogiques pour garantir une expérience d'apprentissage efficace.

Se préparer à enseigner implique également de prendre en compte les besoins des élèves afin d'adapter les méthodes pédagogiques en conséquence pour qu’ils avancent à leur rytme.
Se préparer à enseigner implique de faire son introspection personnelle après chaque séance d'enseignement pour identifier ses points forts et ses points faibles.



4 COMMENT FONCTIONNE L'ENSEIGNEMENT BASÉ SUR L'ISLAM ?

Ibn Rajab a dit :

"La meilleure aumône est d'enseigner à un ignorant ou de réveiller un insouciant. " Source : [ar-Rasa'il (1/186)]

Le Prophète (Sur lui la paix et le salut) a dit :

Quand le fils d'Adam meurt, ses œuvres s'arrêtent sauf trois choses : une aumône continue, une science dont les gens tirent profit et un enfant vertueux qui invoque Allah, exalté soit-Il, pour lui (Mouslim).



L'enseignement basé sur l'Islam repose sur les principes et les valeurs de l'Islam, ainsi que sur l'application des enseignements du Quran et de la Sunna (traditions prophétiques).

Dans les écoles et les programmes d'enseignement islamiques, les élèves reçoivent une éducation qui intègre les enseignements islamiques dans toutes les matières et aspects de la vie quotidienne. Les écoles islamiques mettent souvent l'accent sur l'apprentissage du Quran, de la jurisprudence islamique (fiqh), de la croyance (aqida), de l'éthique islamique et de l'histoire de l'Islam.
Les enseignants dans les écoles islamiques sont formés pour enseigner les valeurs islamiques dans leur enseignement et également sur le développement moral et éthique des élèves, en leur enseignant les valeurs islamiques telles que la compassion, la générosité, la justice, le respect des parents et des aînés, et le respect en général.

Les écoles islamiques mettent souvent l'accent sur l'apprentissage de l'arabe, la langue dans laquelle le Quran a été révélé, afin de faciliter la compréhension et l'étude des textes religieux. L'apprentissage de l'arabe est souvent combiné avec l'étude des règles de tajwid.

Il est important de noter que les écoles islamiques peuvent varier dans leur approche de l'enseignement et dans la manière dont elles intègrent les valeurs islamiques dans leurs programmes. Cependant, ces principes généraux fournissent un aperçu de la façon dont fonctionne généralement l'enseignement basé sur l'Islam.



5 COMMENT TROUVER DES ÉLÈVES ?

Tout d'abord tu peux compter sur mon réseau MANZIL dans le domaine de l'enseignement, Si tu as besoin de recommandations ou de contacts pour t'aider dans ton parcours professionnel, n'hésite pas à me le dire je suis là pour t'aider à réussir à atteindre tes objectifs.

Il existe plusieurs moyens de trouver des élèves lorsque l'on souhaite se lancer dans l'enseignement.



VOICI 4 SUGGESTIONS

1	*L'entourage:* Commencez par informer votre cercle personnel et professionnel de votre intention d'enseigner. Vous pouvez contacter des amis, des membres de votre famille, des collègues, ou des connaissances pour leur faire part de vos services et demander s'ils connaissent des personnes intéressées par des cours particuliers.
2	*Les Plateformes en ligne:* De nombreuses plateformes en ligne spécialisées dans l'éducation offrent la possibilité de proposer ses services d'enseignement. Des sites comme l'***Institut Manzil "Arabe en ligne", "Al Kunuz"*** permettent aux enseignants de créer un profil, et de se mettre en relation avec des élèves potentiels.
3	*Les Réseaux sociaux :* Utilisez les réseaux sociaux pour promouvoir vos services d'enseignement. Créez une page professionnelle sur des plateformes comme ***Facebook,ou Instagram*** pour partager des informations sur vos compétences, vos disponibilités et vos offres de cours. Vous pouvez également rejoindre des groupes en ligne dédiés à l'éducation pour élargir votre audience.
4	*Le Bouche-à-oreille :* Le bouche-à-oreille est l'un des moyens les ***plus efficaces*** pour trouver des élèves. Offrez une expérience d'enseignement de qualité à vos premiers élèves, et ils seront susceptibles de recommander vos services à d'autres personnes de leur entourage.

EN UTILISANT CES DIFFÉRENTES MÉTHODES, VOUS DEVRIEZ ÊTRE EN MESURE DE TROUVER DES ÉLÈVES INTÉRESSÉS PAR VOS SERVICES D'ENSEIGNEMENT ET DE COMMENCER À DÉVELOPPER VOTRE ACTIVITÉ D'ENSEIGNANT.



6 EN LIGNE OU EN PRÉSENTIEL ?

Lorsqu'il s'agit de choisir entre un enseignement en présentiel et un enseignement à distance (en ligne), il est important de considérer plusieurs facteurs afin de déterminer le meilleur choix, certaines personnes préfèrent l'interaction en personne, d'autres peuvent se sentir plus à l'aise avec l'autonomie et la flexibilité qu'offre l'apprentissage à distance.

JE TE LISTE QUELQUES ÉLÉMENTS À PRENDRE EN COMPTE LORS DE CETTE DÉCISION :

1. Contraintes de temps et de lieu :

- L'enseignement à distance offre souvent une plus grande flexibilité en termes d'horaires et de lieu, ce qui peut convenir à ceux qui ont des engagements personnels ou professionnels. En revanche, l'enseignement en présentiel implique généralement des horaires et des emplacements fixes.

- L'enseignement en présentiel peut offrir des interactions en face-à-face avec les enseignants et créer de la sociabilité. Cependant, l'enseignement à distance peut également fournir des ressources personnelles riches dans des forums de discussion.

2. Le style pédagogique :

- Certains sujets peuvent être mieux adaptés à un format d'enseignement en personne, tandis que d'autres peuvent être tout aussi efficacement enseignés à distance. Il est important de prendre en compte la nature du sujet étudié et la manière dont il est le mieux enseigné et appris.

- L'enseignement à distance nécessite souvent une certaine connaissance avec les technologies et les plateformes en ligne. Il est important que l'enseignant se sente à l'aise avec ces outils et qu'il dispose des compétences nécessaires pour les utiliser efficacement.

EN FIN DE COMPTE, LA MEILLEURE OPTION DÉPEND DES PRÉFÉRENCES INDIVIDUELLES, DES CIRCONSTANCES PERSONNELLES ET DES OBJECTIFS DE CHACUN.





7 QUELS TARIFS ADAPTÉS AUX COURS ?

Choisir le bon tarif pour donner des cours en ligne tout en tenant compte des charges implique une approche réfléchie et stratégique pour déterminer un tarif approprié.

ÉVALUER LES COÛTS DE FONCTIONNEMENT

Avant de fixer un tarif, il est essentiel de comprendre vos propres charges. Cela peut inclure les frais de matériel (comme un ordinateur, une webcam, un micro), les coûts de connexion Internet,les frais administratifs, etc.
Faites des recherches pour comprendre ce que d'autres professeurs demandent pour des cours similaires dans votre domaine. Cela vous donnera une idée des prix du marché et vous aidera à fixer un tarif compétitif.

CONSIDÉREZ VOTRE NIVEAU D'EXPÉRIENCE

Vos qualifications, votre spécialisation
Ne vous sous-estimez pas, car les tarifs peuvent varier en fonction de ces facteurs. Si vous avez une expertise rare ou une expérience significative, vous pouvez justifier un tarif plus élevé.
Si la demande pour vos cours est élevée et que l'offre de concurrents est limitée, vous pourriez être en mesure de facturer des tarifs plus élevés. Cependant, si la concurrence est forte, vous devrez peut-être ajuster vos tarifs en conséquence pour rester compétitif.

OFFRIR DES OPTIONS DE TARIFICATION FLEXIBLES

Cette solution fonctionne bien surtout pendant cette période compliquée d'inflation. Pour attirer un large éventail d'étudiants, vous pouvez envisager d'offrir différentes options de tarification, telles que des forfaits de cours, des tarifs à l'heure, des abonnements mensuels, sans engagement etc.
Les tarifs peuvent être ajustés au fil du temps en fonction de l'évolution de la demande, de votre expérience et de vos coûts de fonctionnement. Il est important de réévaluer régulièrement vos tarifs pour vous assurer qu'ils restent compétitifs et reflètent la valeur que vous offrez.





EN RÉSUMÉ

Choisir le bon tarif pour donner des cours en ligne nécessite une compréhension approfondie de vos coûts, de votre expertise, du marché et de la valeur perçue par les étudiants.

En prenant en compte ces facteurs et en adoptant une approche stratégique, vous pouvez fixer des tarifs qui sont à la fois justes pour vous et attrayants pour vos étudiants potentiels.



8 DOIS-JE PRIVILÉGIER LE CÔTÉ ENTREPRENEUR OU SALARIÉ?

La décision de se lancer dans l'enseignement en tant qu'indépendant (à son compte) ou en tant que salarié dépend de plusieurs facteurs et de vos objectifs personnels.



EN TANT QU'INDÉPENDANT :

AVANTAGES

1. ***Autonomie :*** Vous avez le contrôle total sur vos horaires, vos tarifs et le contenu de vos cours.

2. ***Flexibilité :*** Vous pouvez choisir vos propres élèves, définir votre propre style d'enseignement et adapter plus facilement votre emploi du temps selon votre volonté/vos besoins.

3. ***Potentiel de revenu :*** En tant qu'indépendant, vous pouvez potentiellement gagner plus par heure de cours, surtout si vous avez des compétences spécialisées ou une clientèle solide.

INCONVÉNIENTS

1. ***Instabilité financière :*** Les revenus peuvent être irréguliers et ils dépendent du nombre d'élèves.

2. ***Gestion administrative :*** Vous devrez gérer vous-même les aspects administratifs tels que la facturation, la comptabilité et la gestion des clients.

3. ***Absence de prestations :*** En tant qu'indépendant, vous n'aurez pas accès aux avantages sociaux tels que l'assurance maladie ou les congés payés, à moins de les fournir vous-même.



EN TANT QUE SALARIÉ :

AVANTAGES

1 ***Sécurité de l'emploi :*** En tant que salarié, vous bénéficiez d'une certaine stabilité financière avec un salaire fixe et éventuellement des avantages sociaux.

---

2 ***Accès à des ressources :*** En tant qu'enseignant salarié, vous pouvez avoir accès à des ressources pédagogiques, des formations et un soutien institutionnel.

---

3 ***Équilibre travail-vie personnelle :*** Vous pouvez bénéficier d'un meilleur équilibre entre travail et vie personnelle avec des horaires réguliers et des périodes de congé déterminées.

INCONVÉNIENTS

1 ***Moins de flexibilité :*** Vous aurez moins de contrôle sur votre emploi du temps et vos méthodes d'enseignement, étant donné que vous devrez suivre les directives de l'établissement où vous travaillez.

---

2 ***Salaire potentiellement inférieur :*** Les enseignants salariés peuvent avoir un salaire de base moins élevé que les indépendants, surtout au début de leur carrière.



EN RÉSUMÉ

En fin de compte, la décision dépend de vos priorités personnelles, de votre tolérance au risque financier et de vos objectifs de carrière.

Certains enseignants préfèrent la liberté et la flexibilité de travailler à leur compte, tandis que d'autres apprécient la stabilité et les avantages d'un emploi salarié.

Il est important d'évaluer attentivement ces facteurs et de choisir l'option qui correspond le mieux à vos besoins et à vos aspirations professionnelles.



9 ET APRÈS JE ME LANCE ?

Se lancer dans l'enseignement est un voyage enrichissant qui demande du ***dévouement, de la patience et de la passion*.**

En suivant les conseils de ce guide et en restant engagé dans votre développement professionnel, vous pouvez réussir à faire une différence significative dans la vie de vos élèves et contribuer à façonner l'avenir de l'éducation.

Bonne chance dans votre parcours d'enseignant !

CHAPITRE 2



LES 10 QUALITES POUR EXCELLER DANS TON DOMAINE

C'est parti !

Je vais te donner 10 qualités obligatoires, les plus importantes à mes yeux dont on ne peut se passer pour enseigner de façon excellente.



1.SAVOIR FIXER DES OBJECTIFS CLAIRS !

Donner des objectifs à court ou long terme permet à l'élève de visualiser plus facilement sa potentielle réussite. Cela va créer de l'enthousiasme et de la motivation dans l'esprit de tes élèves.



2.SAVOIR COMMUNIQUER

Pour faire comprendre les consignes c'est une qualité indispensable.

Pour cela, utilise ces ***4 compétences :***

1. Écoute attentivement les besoin des élèves
2. Interagit activement avec les élèves
3. Patiente face aux difficultés des élèves
4. Félicite à chaque réussite de l'élève

Ces ***4 compétences*** vont te permettre de créer un lien solide et durable avec tes élèves. C'est ce qu'on appelle le ***Renforcement Positif,*** ce qui permet d'augmenter la confiance de l'élève.
Le renforcement positif est une ressource largement utilisée dans les thérapies comportementales liées à l'enseignement et l'éducation.



3.ÊTRE CALME ET EXEMPLAIRE

L'enseignante est là pour établir des règles et encourager les comportements positifs.
Il est important d'inculquer les bons comportements, mais aussi de les appliquer soi-même tel que l'empathie, la compréhension, la patience, et la tolérance.
Fais ta propre introspection.
Quelles sont tes compétences acquises et celles que tu as encore besoin de développer.
Montrer l'exemple, c'est aussi entendre les critiques constructives.



4.RIGUEUR ET BIENVEILLANCE

La rigueur au travail est importante, car elle permet de garantir la qualité des résultats, de respecter les objectifs, de développer une culture de l'excellence et de confirmer la confiance sur votre enseignement.

La Bienveillance est quant à elle est indispensable

L'enseignante bienveillante va mettre un point d'honneur à ce que les cours se passent de la plus sereine des manières.
Elle va se focaliser sur les ressentis de ses élèves afin de trouver des solutions pour remédier aux différentes difficultés rencontrées.

Elle se doit également d'appliquer une gestion pertinente et non contraignante dans la fixation des objectifs, afin que ces derniers soient réalisables et atteignables pour ses élèves.
Par exemple : mettre en place des temps d'écoute ou bien des plages horaires flexibles qui correspondent au planning des élèves.

Un enseignement bienveillant est primordial afin de faire avancer vos élèves dans la bonne direction. L'une de mes phrases et préféré c'est « Apprendre sereinement »

Cela va créer de la confiance, et une ambiance positive pourra se développer et ainsi susciter l'engagement des élèves.



5.DONNER LE GOÛT ET LE PLAISIR D'APPRENDRE

C'est sans doute la ***plus belle qualité*** d'un bon prof : donner envie d'apprendre.
Les enseignants qui savent rendre l'apprentissage agréable ont les meilleurs résultats, car les cours ne sont pas une corvée pour l'élève, mais un plaisir.

Pour cela, vous pouvez essayer d'appliquer des méthodes pédagogiques alternatives pour rendre divertissant vos cours à travers des challenges, des leçons ludiques etc...



6.L'ORGANISATION PERSONNELLE ET MATÉRIEL

L'organisation personnelle :

Ta capacité à t'organiser peut jouer un rôle décisif dans l'évolution de ton enseignement : Ton environnement ainsi que l'ambiance que tu va créer va être déterminante si tu veux fidéliser tes élèves.

Car, quelles que soient les compétences du professeur, sa capacité à préparer ses leçons et à s'organiser fera la différence.

L'organisation matériel nécessite :

Un espace de travail adapté dans un endroit calme et bien organisé.
Un ordinateur de qualité et une connexion internet rapide.
Une vraie préparation des cours à l'avance, et une prevision sur la fin de l'apprentissage en se laissant le rythme suffisant pour y parvenir.



7.CONNAÎTRE LES CAPACITÉS DE SES ÉLÈVES

Il faut vérifier à chaque leçon que l'élève a compris le contenu, sans attendre la fin de la leçon ou le contrôle suivant.

Cela passe par des questions invitant les élèves à y répondre, c'est ce qu'on appelle la mémorisation par questionnement. Ce qui permet aux élèves de savoir où ils ont fait des erreurs. Il est nettement plus efficace de se poser des questions pour mieux retenir.

Ainsi, un bon enseignant saura leur fixer de nouveaux objectifs d'apprentissage en adéquation avec leurs lacunes et leurs acquis.



8.SAVOIR PRENDRE DU RECUL

Un bon enseignant est celui qui sait prendre de la hauteur sur son métier et questionne constamment sa pratique. Les remises en question sont salutaires pour évoluer et améliorer son enseignement. Réfléchir à ses propres forces et faiblesses montre aussi sa capacité à vouloir progresser.

Il faut pouvoir transmettre aux élèves cette activité d'introspection, afin de leur apprendre à prendre du recul sur leurs propres progrès ou leurs échecs.

Cette technique est idéale pour booster leur motivation (ils se fixent leurs propres objectifs).
Par ce biais,vous allez encourager les élèves à oser des choses qu'ils n'ont pas l'habitude de faire. Ils apprennent aussi à considérer l'échec comme une façon de progresser et de s'améliorer.



9. SE FORMER TOUT AU LONG DE LA CARRIÈRE

Prendre du recul sur sa pratique est une qualité, savoir évoluer dans ses méthodes d'enseignement en est une autre. La formation continue est importante pour adapter sa pédagogie et améliorer ses conditions de travail en mettant en place de nouvelles techniques. Internet et le multimédia ont déjà révolutionné les méthodes pédagogiques en donnant accès à l'information de manière plus facile et rapide.

Un enseignant avisé est celui qui met ses connaissances à jour de manière permanente.



10.INSPIREZ VOS ÉLÈVES

Devenir enseignant, c'est exercer un métier passionnant et exigeant
Quand un professeur aime ce qu'il fait, il arrive aussi à le transmettre à ses élèves et cela peut même les inciter à devenir enseignant.

CHAPITRE 3



PREPARATION ET ORGANISATION



CONSEILS POUR PLANIFIER EFFICACEMENT LES COURS

1

Définissez vos objectifs d'apprentissage :
Avant de commencer à planifier, identifiez clairement ce que vous voulez que vos élèves apprennent à la fin de chaque cours, tenez compte des besoins, des intérêts et du niveau de compréhension de vos élèves lors de la planification de vos cours. Adaptez votre contenu et vos activités en fonction de leur niveau.

2

Organisez votre matériel :
Rassemblez tous les documents, supports visuels et ressources pédagogiques dont vous aurez besoin pour votre cours. Assurez-vous d'avoir tout ce qu'il faut avant le début de la classe pour éviter les interruptions inutiles.

3

Établissez une structure claire :
Divisez votre cours étapes par étapes et organisez-les de manière logique. Prévoyez du temps pour l'introduction, le développement et la conclusion, ainsi que pour les questions et les éventuelles pauses.



CONSEILS POUR PLANIFIER EFFICACEMENT LES COURS

4

Intégrez des évaluations :
Incluez des moments pour évaluer la compréhension des élèves tout au long du cours. Cela peut se faire à travers des questions de révision, des exercices pratiques ou des discussions en classe.

5

Prévoyez des adaptations :
Soyez prêt à ajuster votre plan en fonction des besoins et des réactions de vos élèves. Si une activité ne fonctionne pas comme prévu ou si les élèves ont des difficultés avec un concept particulier, soyez flexible et adaptez-vous en conséquence.
Ne négligez pas cette partie et soyez réactif ça arrive plus souvent que vous ne le pensez !

6

Faites un suivi :
Soit après le cours, soit chaque semaine, prenez le temps de réfléchir à ce qui a bien fonctionné et à ce qui pourrait être amélioré. Utilisez ces réflexions pour ajuster vos plans de cours futurs et améliorer continuellement votre pratique pédagogique.
En suivant ces conseils, vous serez en mesure de planifier des cours efficaces qui favorisent l'apprentissage des élèves et de les garder engagés tout au long de leur cursus.

CHAPITRE 4



GESTION DU TEMPS

Concilier travail, préparation des cours et vie personnelle peut être un défi, mais voici quelques conseils pour y parvenir :

ÉTABLISSEZ DES PRIORITÉS :

identifiez ce qui est le plus important pour vous, que ce soit votre travail, votre famille, votre santé ou vos loisirs, et donnez-leur la priorité dans votre emploi du temps.

PLANIFIEZ À L'AVANCE :

Utilisez un agenda digitalisé ou un calendrier papier pour planifier vos activités professionnelles, cela vous aidera à visualiser vos journées et à mieux gérer votre temps.

SOYEZ RÉALISTE DANS VOS ATTENTES :

Ne surchargez pas votre emploi du temps avec trop de choses. Assurez-vous de laisser suffisamment de temps pour vous reposer, vous détendre et prendre soin de vous.

APPRENEZ À DÉLÉGUER :

Si possible, déléguez certaines tâches professionnelles à d'autres personnes. Cela peut vous libérer du temps pour vous concentrer sur les aspects les plus importants de votre travail c’est à dire ***L'ENSEIGNEMENT.***

Comprenez qu'il y aura des imprévus et des ajustements à faire dans votre emploi du temps.



ACCORDEZ VOUS DU TEMPS SPÉCIFIQUE POUR LA PRÉPARATION DES COURS :

Bloquez des plages horaires régulières dans votre emploi du temps pour la préparation des cours et essayez de maintenir une routine cohérente pour maximiser votre efficacité.

Utilisez des techniques de gestion du temps telles que la technique ***Pomodoro*** où vous travaillez pendant une période définie puis faites une pause, pour maximiser votre productivité pendant les périodes de travail intense.

La technique Pomodoro, se base sur l'utilisation d'un minuteur pour respecter des périodes de 25 minutes appelées pomodori. Le nom provient d'un minuteur de cuisine en forme de tomate (en italien, pomodoro, pluriel pomodori) qu'utilisait Francesco Cirillo lorsqu'il était étudiant à l'université.

Voici comment elle fonctionne :



1. Décidez de la tâche à effectuer
2. Réglez le pomodoro (minuteur) pendant 25 minutes
3. Travaillez sur la tâche jusqu'à ce que le minuteur sonne et notez-la comme faite
4. Prenez une courte pause (5 à 10 minutes)
5. Tous les quatre pomodori, prenez une pause un peu plus longue (20 à 25 minutes



EN RÉSUMÉ

En suivant ces conseils et en trouvant un équilibre entre votre travail, la préparation des cours et votre vie personnelle, vous pourrez mieux gérer votre temps et profiter de manière équilibrée et épanouissante.

CHAPITRE 5



APPRENTISSAGE ET ENVIRONNEMENT

Maintenir un environnement d'apprentissage efficace et accueillant est essentiel pour favoriser la réussite des élèves et créer une atmosphère propice à l'engagement et à la croissance

VOICI QUELQUES STRATÉGIES POUR Y PARVENIR

1

Établir des attentes claires :

- Commencer l'année scolaire en définissant clairement les attentes en matière de comportement, de participation.
- Assurez-vous que les élèves comprennent ce qui est attendu d'eux et les conséquences en cas de non-respect des règles.
- Établissez un règlement à faire signer.

2

Expression :

- Encouragez les élèves à s'exprimer librement, à poser des questions et à partager leurs ressentis.
- Créez un espace où chacun se sent à l'aise pour contribuer à la discussion sinon vous perdrez les élèves timides en cours de route.

3

Utiliser des renforcements positifs :

- Récompenser et encourager les comportements positifs en utilisant des renforcements tels que les éloges, les récompenses symboliques ou les systèmes de points.
- Célébrez les réussites individuelles et collectives pour renforcer la motivation et l'estime de soi des élèves.

4

Besoins émotionnels :

- Soyez attentif aux besoins émotionnels des élèves et offrez un soutien affectif lorsque nécessaire.
- Encourager l'empathie, l'écoute active pour favoriser un climat de bienveillance.

5

Les révisions :

- Impliquez activement les élèves dans le processus d'apprentissage rappelant l'importance des révisions.

Voici ce que j'explique aux élèves pour leur faire comprendre l'importance des révisions

Les révisions sont en effet indispensables dans de nombreux contextes, en particulier dans le domaine de l'apprentissage et de l'acquisition de connaissances. Voici quelques raisons pour lesquelles les révisions sont importantes :

RENFORCEMENT DE LA MÉMOIRE À LONG TERME

Les révisions régulières aident à consolider les informations dans la mémoire. En révisant périodiquement la leçon étudiée, vous renforcez l'ancrage des informations dans la mémoire, ce qui facilite l'assimilation sur le long terme.

AMÉLIORATION DE LA COMPRÉHENSION

Les révisions permettent de mieux comprendre. En revenant sur les cours et en les examinant à plusieurs reprises, vous pouvez approfondir votre compréhension.

PRÉPARATION AUX ÉVALUATIONS

Les révisions sont essentielles pour se préparer aux examens, aux évaluations et aux tests. En passant en revue régulièrement les sujets, vous vous assurez que vous êtes bien préparé et que vous avez une compréhension solide des sujets.

CORRECTION DES ERREURS

Les révisions offrent l'opportunité de repérer et de corriger les erreurs. Si vous révisez souvent, vous pouvez identifier les lacunes dans votre compréhension et les corriger.



CONSOLIDATION DES COMPÉTENCES PRATIQUES

Dans certains domaines, comme les langues étrangères, les révisions sont essentielles pour consolider les compétences pratiques. En pratiquant régulièrement et en révisant les techniques et les concepts, vous renforcez votre maîtrise et votre compréhension dans ces domaines.

MAINTIEN DE LA COMPÉTENCE

Les révisions sont également importantes pour maintenir la compétence au fil du temps. En revenant périodiquement dessus vous évitez l'oubli et maintenez vos compétences et connaissances à un niveau élevé.

En somme, les révisions sont un élément essentiel de tout processus d'apprentissage efficace. Elles contribuent à consolider les connaissances, à améliorer la compréhension, à préparer aux évaluations, à corriger les erreurs et à maintenir la compétence au fil du temps.

Proposer des ***activités***, des ***groupes d'aide***.
Utilisez des ***visuels stimulants*** pour créer un environnement propice à l'apprentissage.

Cultiver un partenariat avec les parents : Impliquez activement les parents dans le processus éducatif en communiquant régulièrement avec eux, en les informant des progrès de leurs enfants et en les encourageant à soutenir l'apprentissage à la maison.

En mettant en œuvre ces stratégies, vous pouvez créer un environnement d'apprentissage dynamique, positif qui favorise tous les élèves.



CHAPITRE 6



LA MOTIVATION

ENSEIGNER LA LANGUE ARABE PEUT ÊTRE ENRICHISSANT MAIS AUSSI EXIGEANT ! VOICI ***5 CONSEILS*** POUR RESTER MOTIVÉ DANS L'ENSEIGNEMENT DE CETTE LANGUE :

1

Gardez à l'esprit ce qui vous a initialement attiré vers l'enseignement de l'arabe. Qu'il s'agisse de sa richesse linguistique, de sa profondeur culturelle ou de son importance dans le monde, cultivez cette passion pour la langue et partagez-la avec vos élèves. Votre enthousiasme sera contagieux et inspirera vos élèves à s'investir davantage dans leur apprentissage.

2

Rappelez-vous de l'impact que vous avez, prenez le temps de réfléchir à l'impact positif que vous avez sur la vie de vos élèves. Chaque jour, vous avez l'occasion de façonner leur avenir, de les inspirer à apprendre et à grandir, et de les aider à réaliser leur plein potentiel. Gardez à l'esprit que même les petites actions que vous entreprenez peuvent avoir un impact significatif sur la vie de vos élèves et sur leur parcours éducatif.

3

Alimentez votre passion pour l'enseignement en explorant de nouvelles idées, en vous engageant dans des activités pédagogiques stimulantes et en cherchant des moyens d'innover dans votre pratique. Lorsque vous enseignez avec passion, cette énergie positive se transmet à vos élèves et les motive à s'investir dans leur apprentissage.



4

Entourez-vous de soutien et d'inspiration !
Cherchez le soutien et l'inspiration auprès de vos collègues, de vos mentors, de votre famille et de vos amis.
Partagez vos expériences, vos défis et vos succès avec d'autres enseignants qui comprennent votre parcours et peuvent vous offrir des conseils et un soutien précieux.
Trouvez également des sources d'inspiration en vous connectant avec d'autres éducateurs passionnés, en lisant des livres inspirants sur l'enseignement et en assistant à des conférences ou des ateliers professionnels.

5

Investissez dans votre développement professionnel, c'est primordial !
Continuez à vous former et à vous perfectionner en tant qu'enseignante d'arabe.
Participez à des formations, des ateliers ou des conférences sur l'enseignement des langues, et restez à l'affût des dernières recherches et pratiques en matière d'enseignement de l'arabe.
L'apprentissage continu vous permettra d'approfondir vos compétences pédagogiques et de rester inspiré dans votre pratique.

CHAPITRE 7



CULTIVER LA PERSÉVÉRANCE DES ÉLÈVES

C'EST TON POURQUOI, TON OBJECTIF DE DÉPART QUI TE FERA SORTIR DE TA ZONE CONFORT ET TE GARDERAS SUR LES RAILS DE L'APPRENTISSAGE



Voilà le type de discours que je donne lors de mes premiers cours.

Il faut leur rappeler que la détermination fait commencer, la constance maintient sur la bonne voie et la persévérance assure d'aller de l'avant.

Ils sont comme les ingrédients essentiels pour construire et maintenir des habitudes.

Vous devez créer des leçons engageantes pour captiver l'attention des élèves et favoriser leur participation. Intégrez des images, des vidéos, des graphiques et d'autres supports visuels pertinents dans vos leçons.

Les supports visuels captent l'attention des élèves, stimulent leur imagination et facilitent la compréhension des concepts linguistiques. Utilisez des supports qui reflètent la culture arabe et qui suscitent l'intérêt des élèves.

ENCOURAGER LA PARTICIPATION ACTIVE

Favorisez la participation active des élèves en les encourageant à poser des questions, à exprimer leurs opinions et à participer à des discussions en classe.
Créez un environnement où chacun se sent à l'aise pour contribuer et partager ses idées, en valorisant les efforts et les contributions de chacun.

CULTIVER LA MOTIVATION : UN CHEMIN VERS LA RÉUSSITE

Dans la quête du savoir et de la réussite, la motivation est le moteur qui nous propulse vers nos objectifs les plus ambitieux. Elle est cette étincelle intérieure qui nous pousse à nous dépasser, à explorer de nouveaux horizons, et à transformer nos rêves en réalité.
Ainsi, il est essentiel de cultiver et d'entretenir cette flamme de motivation qui réside en chacun de vos élèves.
La motivation ne naît pas seulement de l'envie de réussir, mais aussi de la conviction profonde que chaque effort compte, que chaque pas nous rapproche un peu plus de notre destination.
C'est dans cette perspective que nous devons voir chaque défi comme une opportunité de croissance, chaque échec comme une leçon, et chaque succès comme une étape vers l'excellence.

Pour entretenir la motivation de vos élèves, rappelez-leurs toujours leur objectif ultime.
Aidez les à visualiser avec clarté leurs succès.
Lorsque les obstacles se dressent sur un chemin, gardez en tête que chaque difficulté surmontée rend plus fort et rapproche un peu plus du but.
La motivation se nourrit également de l'enthousiasme et de la passion.

Questionnez-les, encouragez-lez et soyez un exemple de réussite pour eux.
Lorsque vous trouvez du plaisir dans ce que vous faites, le chemin vers la réussite devient plus fluide et gratifiant.



CRÉEZ UN ENVIRONNEMENT D'APPRENTISSAGE POSITIF

Favorisez un climat de respect, de soutien et d'encouragement dans votre salle de classe. Créez des liens avec vos élèves en vous intéressant à leurs intérêts, leurs expériences et leurs cultures. Célébrez leurs progrès et leurs réussites, même les plus petits, pour renforcer leur confiance en eux et les motiver à continuer à apprendre.

RELIER L'APPRENTISSAGE À LA VIE RÉELLE

Mettez en contexte les leçons en les reliant à des situations de la vie quotidienne ou à des expériences réelles des élèves. Utilisez des exemples concrets et des scénarios authentiques pour illustrer l'utilisation pratique de la langue arabe dans divers contextes, ce qui renforcera la pertinence de l'apprentissage et motivera les élèves à s'investir davantage.



NCLUSION CONCLUSION CONCLUSION CONCLUSION CONCLUSION CONCLUSION CONCL

Toutes mes félicitations !

Te voilà arrivée au terme du programme. Ça n'est pour toi que le début d'un cheminement vers l'enseignement.

Ce e-book t'a permis de construire les premières pierres d'un édifice que tu as pour mission d'élever et de parachever.
N'abandonne pas en cours de route l'apprentissage et l'enseignement de la langue arabe pour la transmettre à ton tour de la plus belle des manières.

ABÛ AD-DARDÂ' (QU'ALLAH L'AGRÉE) RELATE QUE LE PROPHÈTE (SUR LUI LA PAIX ET LE SALUE) A DIT « QUICONQUE EMPRUNTE UNE VOIE À LA RECHERCHE D'UN SAVOIR, ALLAH LUI FACILITERA UNE VOIE VERS LE PARADIS... »
RAPPORTÉ PAR IBN MÂJAH.

Si tu le souhaites, nous pouvons poursuivre ensemble cette aventure. Nous pouvons convenir d'un rendez-vous téléphonique pour en discuter.

Manzil propose des formations en ligne pour les enseignants adaptés à tous les niveaux, nous serons honorés de t'avoir parmi nous.

Je te félicite d'être arrivé au bout de cette étape.
Tu peux être fière de ce que tu as réalisé.

Qu'Allah te préserve

TE RÉCOMPENSE ET T'ACCORDE UNE BELLE PLACE DANS SON PARADIS

QU'ALLAH METTE SA BÉNÉDICTION DANS TON PARCOURS DE PROFESSEUR ET QU'IL TE PERMETTE DE RÉCOLTER LES FRUITS DE TES EFFORTS

Je demande à Allah que ton enseignement te soit profitable.

Enseigner peut parfois être difficile, mais rappelle-toi de toujours chercher la récompense d'Allah à chaque moment. Chaque petite victoire, chaque sourire d'un élève, chaque connexion que tu établis est précieuse. Ta passion pour l'enseignement peut inspirer tes élèves à découvrir leur propre passion pour l'apprentissage.

Rappelle-toi de l'importance de ton travail. L'éducation est l'un des principaux fondements de la société islamique.

Rappelle-toi que tu fais partie d'une communauté d'enseignants passionnés et dévoués.

Continue à t'investir avec passion et détermination dans ton parcours d'enseignant. Ton travail est inestimable et ton impact est immense pour la communauté.

LE CORAN A ÉTÉ RÉVÉLÉ DANS UNE LANGUE ARABE CLAIRE, DÉNUÉE D'ERREURS.
« NOUS L'AVONS FAIT DESCENDRE, UN CORAN EN [LANGUE] ARABE, AFIN QUE VOUS RAISONNIEZ.»
SOURATE YUSUF VERSET 2 (TRADUCTION DU SENS RAPPROCHÉ)

En suivant ce plan, ces conseils spécifiques, ces exemples concrets et ces anecdotes personnelles, tu vas devenir inspirante pour tes élèves à tous les moments de leur apprentissage.

A bientôt,

Mariam de Manzil Formation