



WDW
women.DIGITAL WEALTH

BASISWISSEN

DIGITALES EINKOMMEN

ANFÄNGER LEITFADEN

SO GRÜNDEST DU DEIN DIGITAL MARKETING
BUSINESS & UND ERZIELST PASSIVES EINKOMMEN

@WOMEN.DIGITALWEALTH

HEY, *ich bin Katja*

eine begeisterte Digitalmarketing-Expertin.

Ich arbeite seit Jahren im internationalen Marketing und Produktmanagement, mindestens 50 Stunden pro Woche, lebe von Gehaltsscheck zu Gehaltsscheck, habe Mühe, mein Berufs- und Privatleben nicht in Einklang zu bringen und schenke meiner Tochter nicht die Aufmerksamkeit, die sie verdient.

Genau wie Du suchte ich nach Möglichkeiten, ein zusätzliches Einkommen zu erzielen, ohne einen anderen Job annehmen zu müssen. Ich arbeitete bis spät in die Nacht und an Wochenenden, aber ich kam IMMER NOCH kaum über die Runden. Bis ich eines Tages entschied, dass es so nicht mehr weitergehen kann. Ich hatte es satt, von Gehaltsscheck zu Gehaltsscheck zu leben, Schulden zu haben und meine Zeit gegen Geld einzutauschen.

Das digitale Zeitalter entwickelt unaufhaltsam. So vieles hat sich in den letzten Jahren geändert und es gibt unzählige Möglichkeiten, online Geld zu verdienen, ohne dabei das Haus verlassen zu müssen. Es ist Zeit, aktiv zu werden und das Lebens selbstbestimmt zu gestalten. Nimm deine Zukunft in die Hand und beginne Deine Reise ins Digitale Marketing.

Wenn Du bereit bist zu lernen und dich anzustrengen, kannst Du viel Geld verdienen. Digitales Marketing ist eine Milliardenbranche und wird nicht so schnell verschwinden, sie wächst. Was ich an digitalen Produkten am meisten liebe, ist, dass sie für JEDE Nische und Branche funktionieren! Außerdem musst Du im Grunde nur einmal etwas erstellen und kannst es immer wieder mit 100 % Gewinn verkaufen. ODER – perfekt für den Anfang – Du musst nichts Eigenes erstellen, sondern kannst ein bereits fertig erstelltes Produkt mit PLR/MRR Rechten mit 100% Gewinn oder mit bis zu 85% Gewinn als Affiliate bewerben.

Katja

IN DIESEM GUIDE

Du erlernst nicht nur die Grundlagen des digitalen Marketings, sondern bekommst auch ein umfassendes Verständnis dafür, was die Digital Wealth Academy ausmacht. So kannst du selbst entscheiden, ob sie der richtige Weg für dich ist. Außerdem führe ich dich durch die neuesten Updates und erkläre dir, was diese spannenden Kursaktualisierungen für dich, dein Business und deine Zukunft bedeuten.

Markiere mich in deiner Instagram-Story([@women.digitalwealth](https://www.instagram.com/women.digitalwealth)), während du diesen Prozess durcharbeitest! Ich würde mich freuen von dir zu hören!

Was ist DIGITALES MARKETING?

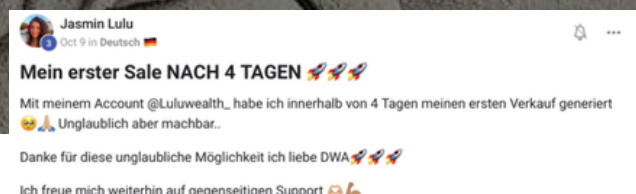
Vereinfacht ausgedrückt bedeutet digitales Marketing, das Internet, soziale Medien und digitale Tools zu nutzen, um digitale oder physische Produkte sowie Dienstleistungen zu bewerben.

Was sind eigentlich digitale Produkte?

Beispielsweise E-Books, Vorlagen, Leitfäden, Checklisten, Lightroom-Presets, digitale Planer, Podcasts, Hörbücher, Arbeitsblätter und Online-Kurse – die Liste ist wirklich endlos! Der größte Vorteil? Du investierst einmal in die Erstellung und kannst das Produkt unendlich oft verkaufen.

Der Grund, warum digitales Marketing (meiner Meinung nach) die beste Option für dich ist, liegt in den unzähligen Möglichkeiten, die es bietet! Ich selbst habe mehrere Einnahmequellen, die alle unter das Dach des digitalen Marketings fallen. Zum Beispiel verdiene ich Geld mit digitalen Produkten, die ich nicht einmal selbst erstellen musste und behalte dabei 100 % des Gewinns. Zusätzlich generiere ich Einkommen durch Affiliate-Marketing, indem ich Produkte anderer Unternehmen gegen eine Provision bewerbe. Und derzeit gestalte ich auch mein eigenes digitales Produkt, nachdem ich "alle Systeme" aufgestellt und automatisiert habe.

Vielleicht denkst du jetzt: „Ich habe doch nichts, das ich der Welt anbieten könnte.“ Doch, das hast du! Vertrauen mir, jeder besitzt Wissen und Fähigkeiten, für die andere bereit sind zu zahlen. Es geht nur darum, den richtigen Markt für dein Talent zu finden.



ICH LIEBE
RÜCKMELDUNGEN WIE
DIESE VON "GANZ
NORMALEN FRAUEN UND
MAMAS" DIE MITDIGITALEM
MARKETING IN WENIGEN
TAGENBEREITS ERSTE
ERFOLGE VERBUCHEN!

Welche

LIZENZEN GIBT ES?

VeDigitale Produkte dürfen nur weiterverarbeitet und weiterverkauft werden wenn bestimmte Rechte & Lizenzen diesem Produkt beigelegt sind.

PLR

Private
Label
Rights

MRR

Master
Resell Rights

BRR

Basic
Resell Rights

PPU

Pure Personal
Use Rights

GR

Giveaway
Rights

Hier eine **LIZENZ ÜBERSICHT**

	VERÄNDERN	Verkaufen mit Rechte	Verkaufen ohne Rechte	Verschenken
PLR	✓	✓	✓	✓
MRR	✗	✓	✗	✗
BRR	✗	✗	✓	✗
PPU	✗	✗	✗	✗
GR	✗	✗	✗	✓

PLR (Private Label Rights):

Erlaubt ist das Produkt umzugestalten und unter eigenem Namen/Label zu verkaufen sowie die Verkaufsrechte weiterzuverkaufen.

Die Rohdatei zum Bearbeiten des Produktes wird meist mitgeliefert.

MRR (Master Resell Rights):

Erlaubt ist das Produkt zu verkaufen und die Verkaufsrechte an andere Personen weiterzugeben.

Nicht Erlaubt ist es, dass Produkt zu verändern und kein Urheberrecht.

BRR (Basic Resell Rights):

Erlaubt ist die eigene Nutzung und der Weiterverkauf jedoch OHNE Verkaufsrechte.

Nicht erlaubt ist es, dass Produkt zu verändern und man erhält keine Verkaufsrechte für Dritte.

PPU (Pure Personal Use Rights):

Dient ausschließlich für den persönlichen Gebrauch.

Kein Verändern und kein Verkauf.

GR (Giveaway Rights):

Erlaubt ist nur die kostenlose Weitergabe.

Kein Verändern und kein Verkauf.

Wie erstelle ich DIGITALE PRODUKTE

1

Idee und Nische finden: Überlege dir, in welchem Bereich du anderen Menschen helfen kannst, wen du mit deinem digitalen Produkt unterstützen möchtest, und welches genaue Problem du für sie lösen willst. Entscheide dich für ein Thema bei dem du echten Mehrwert bieten kannst.

2

Konzept entwickeln und strukturieren: Bevor du dein Business startest, nimm dir ausreichend Zeit, um dein WARUM zu verstehen. Das ist entscheidend, um die bevorstehenden Herausforderungen zu meistern. Was sind deine Beweggründe, deine Ziele und was möchtest du finanziell erreichen?

3

Inhalte erstellen: Jetzt ist es endlich an der Zeit deinen Account anzulegen und die ersten Postings, Reels und Stories zu erstellen. Instagram ist kein Muss, aber definitiv der beste Startpunkt. Später könntest du auch TikTok, Facebook oder Newsletter nutzen, um mehr Traffic für deine digitalen Produkte zu generieren.

4

Produkt designen und branden: Du kannst entweder digitale Produkte mit sogenannten Private Label Rights (PLR) kaufen, anpassen, mit deinem eigenen Branding und/oder Inhalten versehen und weiterverkaufen oder dein eigenes Produkt kreieren. ODER - noch einfacher - du kannst Produkte mit Master Resell Rights (MRR) kaufen, von ihnen lernen und 1:1 weiterverkaufen mit 100% Profit.

Wie erstelle ich DIGITALE PRODUKTE

5

Testen und bereitstellen: Bevor digitale Produkte veröffentlicht werden, müssen sie gründlich getestet werden, um sicherzustellen, dass sie richtig funktionieren und den Nutzern gefallen. Nach den Tests werden sie verfügbar gemacht, damit die Leute sie nutzen können. Dieser Schritt ist wichtig, damit das Produkt erfolgreich ist.

6

Promoten und verkaufen: Nutze deinen Account, um deine Zielgruppe über dein digitales Produkt zu informieren. Zeige ihnen welchen Mehrwert du ihnen bietest. Poste regelmäßig auf Instagram, nutze Trending Audios und interagiere mit deinen neuen Followern. Consistency is Key! Und vorallem, hab Spaß!

TOOLS:

Notion & ChatGPT: hiermit kannst du wunderbar deine Texte und Inhalte erschaffen. Beide Tools sind kostenlos.

Designen kannst du über die kostenlose App "Canva".

Inspiration kannst du dir bei "Pinterest" & "Etsy" holen.



Die

FACELESS METHODE

Was ist

FACELESS DIGITAL MARKETING?

Faceless Marketing ist ein strategischer Ansatz, der derzeit voll im Trend liegt. Es ist FANTASTISCH, wenn Du eher schüchtern und introvertiert bist. Du kannst kreativ werden und gleichzeitig anonym bleiben.

Es hat viele Vorteile, die es Dir ermöglichen, dein Business schnell auszubauen, unkompliziert Inhalte zu erstellen und einfache Strategien zu nutzen, um Verkäufe zu erzielen.

Mit Faceless Marketing kannst Du deine Brand aufbauen, ohne dich vor der Kamera zeigen zu müssen. Du kannst ansprechende Inhalte, Inhalte und Captions sowie eine unverwechselbare Marken-Ästhetik verwenden, um deine Marke aufzubauen. Das Ziel ist es, eine ansprechende Marke zu schaffen, die bei Deiner Zielgruppe Anklang findet und eine überzeugende Markenidentität schafft.

Vorteile von Faceless Marketing:

- Du kannst dein Online Business schnell aufbauen und schnell Verkäufe erzielen.
- Du kannst ästhetische Inhalte erstellen, ohne selbst Inhalte zu produzieren oder Dein Gesicht zeigen zu müssen.
- Du kannst anonym bleiben.
- Einfachere Erstellung von Inhalten.
- Nutze Online Datenbanken für die Gestaltung von Inhalten.

Let's talk **MARKETING**

Lass uns mal über das Thema Marketing sprechen! Wenn du deine Produkte über Social Media vermarktest, hast du immer die Möglichkeit einen "faceless Account" ohne dein Gesicht zu zeigen, aufzubauen. Wenn du dich für die Möglichkeit ohne Gesicht entscheidest, dann hast viel Spielraum für deine Kreativität und kannst zum Beispiel fertige Bilder und fertige kurze Videos mit ästhetischen Design nutzen um Posts und Reels zu erstellen. Oder nutze deine eigene Kamera um Bilder und Videos aus deinem Alltag zu erstellen.

FACELESS MARKETING VOR- UND NACHTEILE



● Fokus auf das Produkt

Bei Faceless Marketing steht das Produkt im Vordergrund, nicht die Person dahinter. Dies kann besonders nützlich sein, wenn du ein breiteres Publikum ansprechen möchtest und dich nicht auf eine bestimmte Persönlichkeit verlassen möchtest.

● Skalierbarkeit

Da Faceless Marketing nicht von einer einzelnen Person abhängt, ist es oft einfacher, das Geschäft zu skalieren und zu erweitern, ohne dass persönliche Grenzen bestehen.

● Anonymität

Faceless Marketing ermöglicht es, anonym zu bleiben, was für einige Unternehmer von Vorteil sein kann, die lieber im Hintergrund arbeiten möchten, ohne persönliche Informationen preiszugeben.



● Geringere Bindung

Eine Verbindung und das Vertrauen der Kunden kann möglicherweise nicht so schnell entstehen wie bei einem persönlichen Branding. Für diesen Punkt gibt es viele Dinge die du kannst um das Vertrauen zum Publikum zu stärken.

● Mangelnde Authentizität

Ohne eine persönliche Marke kann es schwieriger sein, Authentizität aufzubauen, da Kunden möglicherweise nicht das Gefühl haben, eine echte Person hinter dem Unternehmen zu haben.

● Wiedererkennungswert

Ohne eine Persönlichkeit, die mit dem Unternehmen verbunden ist, kann es schwieriger sein, sich von der Konkurrenz abzuheben und einen einzigartigen Markenwert aufzubauen.

Let's talk **MARKETING**

PERSONAL BRAND

VOR- UND NACHTEILE

Persönliches Branding auf Instagram bietet zahlreiche Vorteile, da es eine direkte und authentische Bindung zu Deiner Zielgruppe ermöglicht. In dem Du dein Gesicht zeigst, baust Du Vertrauen auf und schaffst eine emotionale Bindung durch das Teilen persönlicher Geschichten - Deine Erlebnisse, Herausforderungen und Erfolge machen Dich für deine Zielgruppe greifbar.



● **Starke Bindung**

Durch den Aufbau einer persönlichen Marke können Kunden eine stärkere Bindung zu dir als Person aufbauen, was zu einer höheren Kundenloyalität und einem größeren Vertrauen in deine Produkte oder Dienstleistungen führen kann.

● **Authentizität und Glaubwürdigkeit**

Eine persönliche Marke ermöglicht es dir, deine Persönlichkeit und deine Werte in dein Geschäft zu integrieren, was zu einer größeren Authentizität und Glaubwürdigkeit führt und es einfacher macht, eine Verbindung zu deinen Kunden aufzubauen.

● **Einzigartiger Markenwert**

Durch dein persönliches Branding kannst du einen einzigartigen Markenwert schaffen, der dich von der Konkurrenz abhebt und es einfacher macht, dich in einem überfüllten Markt zu positionieren.



● **Abhängigkeit von der Person**

Personal Branding bedeutet, dass dein Geschäft stark von deiner Persönlichkeit abhängt. Dies kann zu Einschränkungen bei der Skalierbarkeit und dem Wachstum des Unternehmens führen, da persönliche Grenzen bestehen.

● **Zeitaufwändig**

Der Aufbau einer persönlichen Marke erfordert Zeit, Engagement und kontinuierliche Pflege. Es kann eine Weile dauern, bis du eine starke persönliche Marke aufgebaut hast, und erfordert eine konsequente Präsenz in den sozialen Medien und anderen Kanälen.

● **Persönliche Exposition**

Personal Branding erfordert oft eine gewisse Offenheit und Transparenz über dein Leben und deine Persönlichkeit. Dies kann für manche Menschen unangenehm sein und ihre Privatsphäre beeinträchtigen.

Let's talk **GEWERBE**

GEWERBE IN ÖSTERREICH

Eine Gewerbeberechtigung wird durch formlose Anmeldung bei der zuständigen Gewerbebehörde erlangt, wenn dabei alle Voraussetzungen nachgewiesen werden.

Zuständige Gewerbebehörde ist die Bezirksverwaltungsbehörde des Gewerbestandes und daher - je nach Standort - die Bezirkshauptmannschaft, der Magistrat der Stadt oder in Wien das zuständige Magistratische Bezirksamt.

GEWERBE IN DEUTSCHLAND

Wenn du gewerblich tätig sein willst, auch mit digitalen Produkten, musst du in Deutschland ein Gewerbe anmelden, wenn du damit dauerhaft und mit Gewinnerzielungsabsicht handelst.

Solltest du noch keine Gewerbe haben, dann kannst du für den Anfang ein Kleingewerbe (auch bekannt als "Kleinunternehmerregelung") anmelden, um von der Umsatzsteuer befreit zu sein.

Let's talk **GEWERBE**

Vorteile eines Kleingewerbes

- **Einfache Gründung:** Die Gründung eines Kleingewerbes ist in der Regel einfach und unkompliziert. Es gibt weniger bürokratische Hürden im Vergleich zu anderen Unternehmensformen.
- **Geringe Kosten:** Die Kosten für die Gründung und Führung eines Kleingewerbes sind oft niedrig. Es fallen weniger Gebühren und weniger Verwaltungsaufwand an.
- **Flexibilität:** Als Inhaber eines Kleingewerbes hast du in der Regel eine große Flexibilität bei der Gestaltung deiner Arbeitszeiten und deiner Geschäftsstruktur
- **Steuerliche Vorteile:** Kleingewerbetreibende können von verschiedenen steuerlichen Vergünstigungen profitieren, wie z. B. der Kleinunternehmerregelung, die sie von der Umsatzsteuer befreit.
- **Persönliche Verantwortung:** Als Einzelunternehmer trägst du die volle Kontrolle und Verantwortung für dein Unternehmen. Du triffst alle Entscheidungen selbst und behältst die Gewinne.

Nachteile eines Kleingewerbes

- **Persönliche Haftung:** Als Inhaber eines Kleingewerbes haftest du persönlich für alle Schulden und Verbindlichkeiten deines Unternehmens.
- **Bürokratische Anforderungen:** Obwohl die Gründung eines Kleingewerbes weniger bürokratische Hürden hat, können dennoch bestimmte rechtliche und steuerliche Anforderungen erfüllt werden müssen.
- **Eingeschränkter Zugang zu Finanzierung:** Kleingewerbetreibende haben möglicherweise Schwierigkeiten, Finanzierungsmöglichkeiten wie Bankkredite von Investoren zu erhalten.
- **Beschränkte rechtliche Struktur:** Ein Kleingewerbe bietet keine separate rechtliche Identität vom Eigentümer. Dies kann die Glaubwürdigkeit und das Ansehen des Unternehmens beeinträchtigen.

Let's talk **GEWERBE**

Checkliste für Deine Kleingewerbeanmeldung

- Gewerbeamt:** Fülle online oder beim Gewerbeamt vor Ort die Gewerbeanmeldung aus und erhalte den Gewerbeschein. Das kostet je nach Gemeinde zwischen 15 € und 60 €
- Geschäftskonto:** Eröffne nach der Gewerbeanmeldung ein Geschäftskonto, um private von betrieblichen Finanzen zu trennen. Oder nutze Unterkonten bei Online Banken.
- Finanzamt:** Die Anmeldung beim Finanzamt nimmst du vor, indem du den Fragebogen zur steuerlichen Erfassung ausfüllst. Dies kannst du über ELSTAR machen.
- Buchhaltung & Steuern:** Die Buchhaltung will gut organisiert sein. Steuerangelegenheiten mit oder ohne Steuerberater machen, das ist hier die Frage. Beides ist möglich.
- IHK oder HWK:** Nach der Gewerbeanmeldung werde Pflichtmitglied in der IHK. Für Handwerker ist es die Handwerkskammer.
- Wenn Mitarbeiter eingestellt werden:**
 1. **Berufsgenossenschaft:** Die Anmeldung zu einer Berufsgenossenschaft. Beiträge werden fällig, sobald Mitarbeiter beschäftigt werden.
 2. **Agentur für Arbeit:** Wenn du nach der Gewerbeanmeldung Mitarbeiter einstellen, benötigst du eine Betriebsnummer von der Agentur für Arbeit.
 3. **Versicherungen:** Um Krankenversicherung, Rentenversicherung bzw. Altersvorsorge muss sich ein Kleingewerbetreibender selbst kümmern. Auch betriebliche Versicherungen sind wichtig.

Die besten TOOLS IM ÜBERBLICK

Tentary

Plattform für die Verwaltung digitaler Produkte.

Einfache Einrichtung und Bedienung.
Integrierte Zahlungsabwicklung
Automatisierung von Verkaufsprozessen.
Eigener Shop ähnlich wie Link-in-Bio
Analyse- und Reporting-Tools.
Flexibilität bei der Produktpräsentation.
Rabattcodes & Orderbump
Email-Marketing
DSGVO Konform
Impressum / Datenschutz
MwSt. Ausweisung auf Rechnungen uvm

Notion

Plattform für Texte, Ideen und organisation.

Hier kannst du:
Texte schreiben
Links hinterlegen
Vorlagen teilen
Hooks sammeln
Captions schreiben
Guides (E-Book) erstellen
uvm

Canva

Plattform für das Design.

Design:
E-Book
Flyer
Kalender
Banner
Vorlagen
uvm.

Hier findest du eine riesige Auswahl an Bildern, Videos, Vorlagen, Schriften Farben, Logos usw.

ChatGPT

ChatGPT ist ein KI-gestütztes Chat-System.

Dient als persönlicher digitaler Assistent.

Er verändert deine Texte hilft dir beim recherchieren, E.mails schreiben, Content erstellen, Ideen uvm.

Die KI hinter ChatGPT basiert auf dem GPT (Generative Pre-trained Transformer)-Modell, das auf großen Mengen an Textdaten trainiert wurde und in der Lage ist, menschenähnliche Texte zu generieren..

[Hier geht's zu deinem eigenen Shop mit digitalen Produkten](#)

Die besten

TOOLS IM ÜBERBLICK

The logo for Forefolk Stocks, featuring the word "forefolk" in a green, cursive script font, with the word "STOCKS" in a smaller, black, sans-serif font underneath.

The Forefolk

Eine neue Content-Bank, die ich erst kürzlich entdeckt habe. Ich liebe ihre Videos! Sie bieten verschiedene Preismodelle an, je nachdem, was du benötigst.

The logo for Content Cove, consisting of the letters "CC" in a large, black, serif font, with a period at the end.

The Content Cove

Forefolk Eine wunderschöne Content-Bank mit sofort einsetzbaren Videos... perfekt für Social Media. Es werden regelmäßig neue Videos hochgeladen. Sie bieten verschiedene Preismodelle zur Auswahl an.

The logo for Social Stocks, with the words "Social" and "Stocks" stacked vertically in a black, serif font.

Social Stocks

Meine Lieblingsdatenbank für ästhetische Fotos. Ich habe sie auch in diesem Guide verwendet. Top-Tipp: Tritt dem geheimen Kaboompics Club bei und du erhältst ebenfalls Zugang zu einigen wunderschönen Stock-Videos. Alles kostenlos!

Cool Katja

...WIE GEHT'S JETZT WEITER?

Du hast nun alles was du brauchst, um dein Business zu starten! Die Motivation ist da, doch vielleicht stehst du vor der Frage, wie genau du startest sollst.

Keine Sorge, ich bin an Deiner Seite und begleite dich auf Deiner Reise. Wenn Du noch heute beginnst könntest Du bereits in wenigen Wochen passiv Geld verdienen; im Schlaf, während Du Zeit mit deiner Familie verbringst oder während Du dir eine wohlverdiente Me-Time gönnst. Und das in einer unfassbaren Community, die sich gegenseitig unterstützt und jeden noch so kleinen Erfolg gemeinsam feiert.

Wenn Du bereit bist für den nächsten Schritt empfehle ich Dir von Herzen den DWA Kurs, welchen Du ebenfalls in meinem Shop findest. Auf der nächsten Seite habe ich Dir alle Infos und die Module aufgelistet.

Mir hat der Kurs ermöglicht heute da zu stehen wo ich jetzt bin.

Du entscheidest wie es für Dich weiter geht.

3 verschiedene Optionen

ZU MONETARISIEREN

OPTION #1 KREIRE DEN EIGENESPRODUKT

Angenommen, du entscheidest dich dafür, deine eigenes digitales Produkt mithilfe der Inhalte aus meinem Kurs zu erstellen und legst den Preis auf 50\$ fest.

- 1 Verkauf pro Woche zu 50 \$ = 200 \$ im Monat
- 2 Verkäufe pro Woche zu 50 \$ = 400 \$ im Monat
- 3 Verkäufe pro Woche zu 50 \$ = 600 \$ im Monat

OPTION #2 VERKAUFE DWA

Du bekommst eine Affiliate Provision von 85% bei jedem Verkauf der DWA. Wie großartig ist das denn?

- 1 Verkauf pro Woche zu 497 \$ = 1.680 \$ im Monat
- 2 Verkäufe pro Woche zu 497 \$ = 3.360 \$ im Monat
- 3 Verkäufe pro Woche zu 497 \$ = 5.040 \$ im Monat

OPTION #3 WERDE AFFILIATE UND BEWERBE PRODUKTE VON ANDEREN UNTERNEHMEN GEGEN EINE PROVISION

Die Provisionen variieren je nachdem für welches Unternehmen Du dich entscheidest ein Partner zu werden. Wenn es um Affiliate Marketing geht, arbeite ich am liebsten mit Unternehmen zusammen, die "wiederkehrende" Zahlungen leisten. Das heißt ich erhalte jeden Monat Provisionen! Das macht es für mich zum passiven Einkommen.

Die Digital Wealth Academy zeigt Dir wie Du mit Option 1, 2 und 3+ auch auf andere Weise Geld verdienen kannst. Wenn es um digitales Marketing geht sind die Optionen endlos.

Hier ist ein **EINBLICK IN DIE DWA**

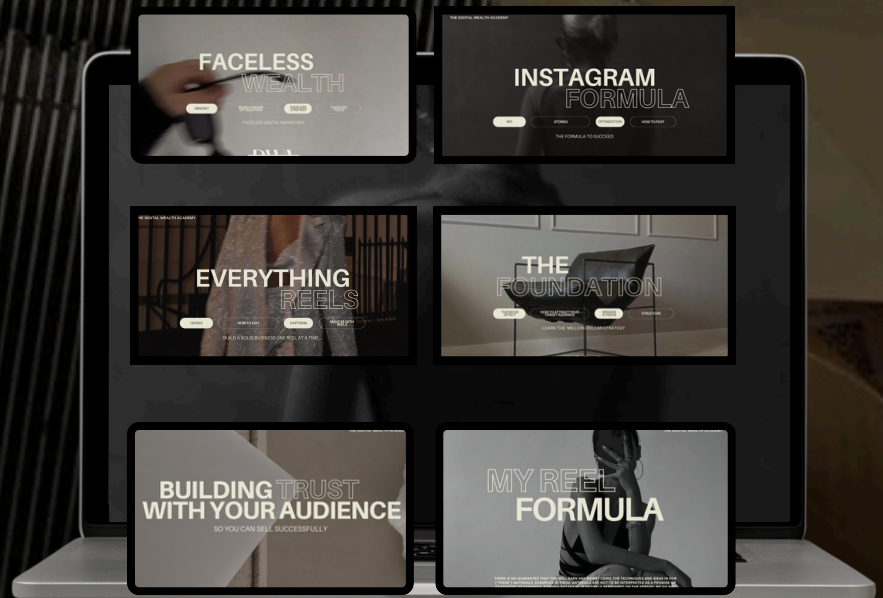
DIGITAL WEALTH ACADEMY ist ein ausführlicher Online-Kurs zum Selbststudium, der dir alles beibringt, was du über die Gründung eines digitalen Marketingunternehmens, die eigene Marke, das Marketing, die Erstellung eigener digitaler Produkte, Automatisierung, Trichter, E-Mail-Marketing, Affiliate-Marketing usw. wissen musst + so viel mehr!!!

Was mir an DWA am besten gefällt, ist, dass wenn du den Kurs dann als deineneigenen mit 85 % Gewinn weiterverkaufen kannst. Du musst es nicht weiterverkaufen, ABER wenn du sich dazu entschließt, dann hier eine kleine Aufstellung dazu...

- 1 Verkauf = Du erhältst zu 85 % Dein Invest zurück
- 2 Verkäufe = Du machst einen Gewinn von 420 \$
- 11 Verkäufe = Du hast 4.620 \$ verdient
- 20 Verkäufe = Du hast 8.400 \$ verdient

Hier ein paar Beispiele der deutschen Lernmodule

- Grundlagen des digitalen Marketings
- Mindset
- Baue Vertrauen bei Deinem Publikum auf
- Dein Fundament
- Der ultimative Branding Leitfadener
- Instagram Formel
- So führst Du den Pre-Launch durch
- So verkaufst Du über Stories
- Dein System aufsetzen über Tentary
- Capcut
- Gesichtsloser Reichtum
- Affiliate Marketing
- Attraktionsmarketing
- Der UGC Kurs
- Inhaltserstellung
- Vollständige Geschäftsautomatisierungen
- Erstellen Deines eigenen digitalen Produkts
- Einrichten von Systeme.io
- Sales-Tunnel natürlich
- Bypass Trichter mit Stanstore
- Reden wir über TikTok
- Manychat Automatisierung
- E-mail Marketing
- Der Content Vault
- PLR Tresor und mehr!



[**CLICK HERE**](#)

Weitere weltweite TESTIMONIALS AUS DER DWA COMMUNITY

Ich meine, wenn überhaupt die Chance besteht dass Du den Guide bis hierhin durchgeschaut hast, MÜSSTEST Du erkennen, welchen Wert dieser Kurs bietet und wie er Dein Leben und das Deiner Familie in kürzester Zeit verändern kann.

Aber nur für den Fall, dass Du noch immer nicht überzeugt bist -
Die DWA ist eine Community von über 100,000+ Studenten und hier ist was sie berichten:



Asma A

7 2d ago • Testimonials

• **\$33K USD as a Canadian mom of 3** 🤗🤗

Asma from @aspire.with.asma here! Digital marketing & digital products continue to BLOW ME AWAY. I've now earned over \$33K



Anglo Saxon

4 7d ago • Testimonials

Record-Breaking Week: \$12,425 from 25 DWA Sales!

What an amazing week! I earned \$12,425 by selling 25 DWA products, and the results speak for themselves. Each sale is a testament to the impact these products are having.



Ella Morgan

5 3d ago • Testimonials

BIG WIN: Hit \$6K in Sales! 🎉

This is Merciful, and I just crossed \$6,000 in sales! I'm beyond grateful for this journey, and seeing the results roll in is truly amazing.

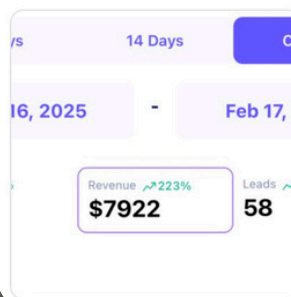


Miranda Perry

5 7d ago • Testimonials

8k in 24hr

So grateful for this opportunity I was able to walk away from my nursing job 34 days after I got into digital marketing I've had great success and I just wanted to share with you guys that in the past 24 hours I've made almost \$8000 from my house from my phone and I'm living my best life 🤗🤗



KLICHE HIER UM LOSZULEGEN

LERNE, WIE DU EIN AUTOMATISIERTES BUSINESS
AUFBAUST, IN DEM DU IM SCHLAF GELD VERDIENST

@WOMEN.DIGITALWEALTH

aber warte

EIN WEITERER DWA BONUS

5 FERTIGE PLR PRODUKTE

+5 DIGITALE PRODUKTE, DIE DU PERSONALISIERT FÜR 100% GEWINN IN DEINEM SHOP WEITER VERKAUFEN KANNST!

- DEIN SOCIAL MEDIA PLANER
- DER ULTIMATIVE REELS GUIDE
- DEIN FACELESS REELS GUIDE
- DER DIGITALE WOHLSTANDS-GUIDE

(WERT VON ÜBER 500 €)



+ WEEKLY CALLS +IMMER UP TO DATE IM ONLINE MARKETING DURCHERWEITERUNGEN DIE IMMER INCL. SIND+DER DEUTSCHE TELEGRAM CHAT UM SICH JEDERZEITAUSZUTAUŠCHEN UND ZU HELFEN

@WOMEN.DIGITALWEALTH

FRAGEN & ANTWORTEN

KANN DER KURS AUS JEDEM LAND VERKAUFT WERDEN?

YES! DU benötigst lediglich eine Zahlungsmethode (Tentary z.B.) und kannst dieses digitale Produkt von überall auf der Welt verkaufen.

IST DIE DWA EIN DOKUMENT ODER WIE STELLE ICH MIR DAS VOR?

Nein, du erhältst lebenslangen Zugriff auf eine Online-Akademie (etwa wie ein Fernstudium) in der dich anfängerfreundliche Video Module von erfolgreichen Creatorn Schritt für Schritt in deinem Aufbau begleiten. Du kannst dich in der Community jederzeit an die anderen Mitglieder (100.000 weltweit) wenden. Auch aus D, A & CH

BRAUCHE ICH ICH VIELE FOLLOWER FÜR DEN START?

Gar nicht! Viele digitale Vermarkter beginnen mit 0 Followern und tätigen Verkäufe, bevor sie 100 erreichen. Es braucht nur ein Reel oder eine Story, um Ihren ersten Verkauf zu generieren. Sie einfach konsequent und habe Geduld. Baue deine Marke mit Herz auf und dann kommen die Verkäufe von selbst.

WAS IST WENN ICH KAUM ETWAS VERKAUFE?

Ich hatte anfangs auch Angst! 497€ sind eine Investition. Aber siehe es mal so: Du brauchst nur EINEN Verkauf zu tätigen, um deine Anfangsinvestition zurückzubekommen. Danach ist alles zu 85 % profitabel für dein Unternehmen! Glaub mir, wenn du das Gelernte aus der DWA umsetzt ist das sicher nicht dein letzter!!

WIE LANGE DAUERT ES BIS ICH ALLES FERTIG HABE?

Das ist unterschiedlich. Aufgrund der Art und Weise, wie der Kurs und die darin enthaltenen Systeme aufgebaut sind, KÖNNTEST innerhalb von 24h nach dem Kauf starten. Ich empfehle dir aber dir Zeit zu nehmen um die gesamten Module durch zu gehen. Ich habe als Mama etwa 3 Wochen gebraucht, die meisten max. zwei.

[KLICKE HIER UM ZUGANG ZUR DWA ZU ERHALTEN](#)

LERNE, WIE DU EIN AUTOMATISIERTES BUSINESS
AUFBAUST, IN DEM DU IM SCHLAF GELD VERDIENST

@WOMEN.DIGITALWEALTH

ICH BIN SUPER GESPANNT, WOHIN DICH DEINE
DIGITALEMARKETING REISE FÜHREN WIRD!

WENN DU BEREIT BIST, IN DIE ONLINE WELT EINZUTAUCHEN
UND IN DEN GENUSS VON MEHR GELD UND VOR ALLEM MEHR ZEIT
ZU KOMMEN DANN..

[**CLICK HERE**](#)

LERNE, WIE DU EIN AUTOMATISIERTES BUSINESS
AUFBAUST, IN DEM DU IM SCHLAF GELD VERDIENST

WENDE DICH GERNE AN MICH, WENN DU WEITERE
FRAGEN HABEN SOLLTEST

[@WOMEN.DIGITALWEALTH](#)

*Ich freue mich auf Dich,
Du wirst es nicht bereuen*

Katja 

[@WOMEN.DIGITALWEALTH](#)