

Checklista Dzień po Dniu

Jak Zarobić Pierwsze 10k pln Na Sprzedaży Ebooka w 30 dni





Hej!

Nazywam się Klaudia Stawiarska i od 2017 roku działam online! Pomagam przedsiębiorcom rozwijać biznes oraz twórcom online budować dochodowe biznesy w oparciu o produkty cyfrowe, takie jak kursy i ebooki.

Moje doświadczenie zdobywałam, przechodząc przez różne modele biznesowe – od MLM, przez dropshipping, po marketing afiliacyjny.

Jednak to właśnie sprzedaż kursów i ebooków pozwoliła mi zbudować stabilny biznes online, który działa na autopilocie.




- 💡 Kilka moich sukcesów:
- ✅ Ponad 4 500 klientów moich kursów i ebooków.
 - ✅ 147 000 PLN w 1 tydzień sprzedaży kursu, bez reklam.
 - ✅ Dochód 40 000 PLN+ miesięcznie bez spędzania godzin w social media.
 - ✅ Kanał YouTube, który generuje mi stały ruch i sprzedaż na autopilocie.

Teraz czas na Ciebie!

Stworzyłam tę checklistę krok po kroku, abyś mógł szybko i skutecznie zarobić pierwsze 10 000 PLN na sprzedaży swojego ebooka.

Wystarczy, że zastosujesz się do podanych kroków, a Twój sukces będzie tylko kwestią czasu. 🚀


Gotowy? Zaczynamy!



Dzień 1-3: Wybór Tematu i Niszy

- ✓ Znajdź problem, który ludzie chcą rozwiązać (przełączaj Google Trends, grupy Facebookowe, YouTube, komentarze).
- ✓ Wybierz temat, który jest wystarczająco szeroki, ale nie za ogólny.
- ✓ Sprawdź, czy są konkurencyjne ebooki na ten temat (jeśli tak, to dobrze – oznacza to popyt!).
- ✓ Zweryfikuj potencjalnych kupujących – kto będzie Twoim idealnym klientem?
- ✓ Wybierz unikalny kąt (np. "Jak nauczyć się angielskiego w 30 dni metodą X").






Dzień 4-7: Tworzenie Struktury i Treści Ebooka

- ✓ Rozpisz spis treści – podziel ebooka na rozdziały i podpunkty.
- ✓ Określ, jaką wartość dostarczy Twój ebook i jakie problemy rozwiązuje.
- ✓ Zbierz informacje, badania, przykłady, case studies.
- ✓ Napisz pierwsze wersje rozdziałów – nie muszą być idealne, ale konkretne.
- ✓ Użyj prostego języka, który będzie zrozumiały dla Twojej grupy docelowej.






Dzień 8-10: Edycja i Formatowanie

- ✓ Popraw styl i czytelność tekstu.
- ✓ Dodaj grafikę i układ stron – użyj Canvy lub moje Szablony Ebooka
- ✓ Sprawdź ebooka pod kątem błędów gramatycznych i literówek.
- ✓ Utwórz atrakcyjną okładkę (możesz użyć szablonów Canva).
- ✓ Zapisz finalną wersję jako PDF gotowy do sprzedaży.






Dzień 11-15: Tworzenie Oferty Sprzedażowej

- ✓ Stwórz chwytliwy tytuł i podtytuł swojego ebooka.
- ✓ Wypisz kluczowe korzyści – jakie problemy rozwiązuje Twój ebook?
- ✓ Dodaj bonusy (np. checklistę, dodatkowy mini-przewodnik, arkusz do pracy).
- ✓ Stwórz stronę sprzedażową (landing page) – użyj Systeme lub innej platformy.
- ✓ Napisz przekonujący opis sprzedażowy, zawierający CTA (wezwanie do działania).





Dzień 16-20: Przygotowanie Strategii Marketingowej

- ✓ Stwórz chwytliwy tytuł i podtytuł swojego ebooka.
- ✓ Wypisz kluczowe korzyści – jakie problemy rozwiązuje Twój ebook?
- ✓ Dodaj bonusy (np. checklistę, dodatkowy mini-przewodnik, arkusz do pracy).
- ✓ Stwórz stronę sprzedażową (landing page) – użyj Systeme lub innej platformy.
- ✓ Napisz przekonujący opis sprzedażowy, zawierający CTA (wezwanie do działania).
- ✓ Przygotuj treści sprzedażowe do Social Media - użyj ChatGPT oraz moje komendy.






Dzień 21-25: Start Sprzedaży i Promocja

- ✓ Uruchom kampanię sprzedażową (e-mail marketing, social media, grupa FB).
- ✓ Organizuj live'y, sesje Q&A i webinary, gdzie opowiesz o ebooku.
- ✓ Stwórz limitowaną ofertę (np. "Pierwsze 50 osób otrzyma dodatkowy bonus").
- ✓ Współpracuj z influencerami lub partnerami afiliacyjnymi.
- ✓ Prowadź aktywne rozmowy i odpowiadaj na pytania potencjalnych kupujących.





Dzień 26-30: Skalowanie i Optymalizacja

- ✓ Przeanalizuj wyniki – ile sprzedaży udało Ci się wygenerować?
- ✓ Wdróż zmiany w strategii na podstawie pierwszych wyników.
- ✓ Dodaj upsell (np. pakiet konsultacji, kurs online, drugi ebook).
- ✓ Wykorzystaj reklamy na Facebooku/Instagramie, aby skalować sprzedaż.
- ✓ Stwórz evergreen funnel – aby Twój ebook zarabiał na autopilocie!





Gotowe!

Teraz czas na DZIAŁANIE! 🚀

Postępuj zgodnie z tym planem i zobacz, jak możesz osiągnąć swoje pierwsze 10 000 PLN na sprzedaży ebooka w 30 dni.

Nie czekaj – Twój sukces zależy od tego, czy zaczniesz TERAZ! 💪💰




Chcesz stworzyć swój biznes online,
który **generuje stałe przychody**,
bez ciągłego sprzedawania i spędzania
godzin w social mediach?

Przedstawiam kurs Biznes na Autopilocie – kompletny system, który pokaże Ci, jak zarabiać na sprzedaży kursów i ebooków, wykorzystując automatyzację i skuteczne strategie marketingowe.



**DOŁĄCZ TERAZ I ZACZNIJ
ZARABIAĆ ONLINE!**

- ✓ Dla osób, które chcą zarabiać online na produktach cyfrowych.
- ✓ Dla twórców, coachów, freelancerów i ekspertów, którzy chcą sprzedawać swoje kursy i ebooki.
- ✓ Dla osób, które nie chcą spędzać godzin na social media, ale chcą generować stałe przychody.
- ✓ Dla tych, którzy chcą stworzyć stabilny, dochodowy system sprzedażowy.

 Jeśli chcesz zamienić swoje umiejętności na pasywny dochód, ten kurs jest dla Ciebie!

