

# EMPRENDE ENSEÑANDO ESPAÑOL SIN SABER INGLÉS

GUÍA PRÁCTICA GRATUITA

Por: @tutoraexitosa



# INDICE

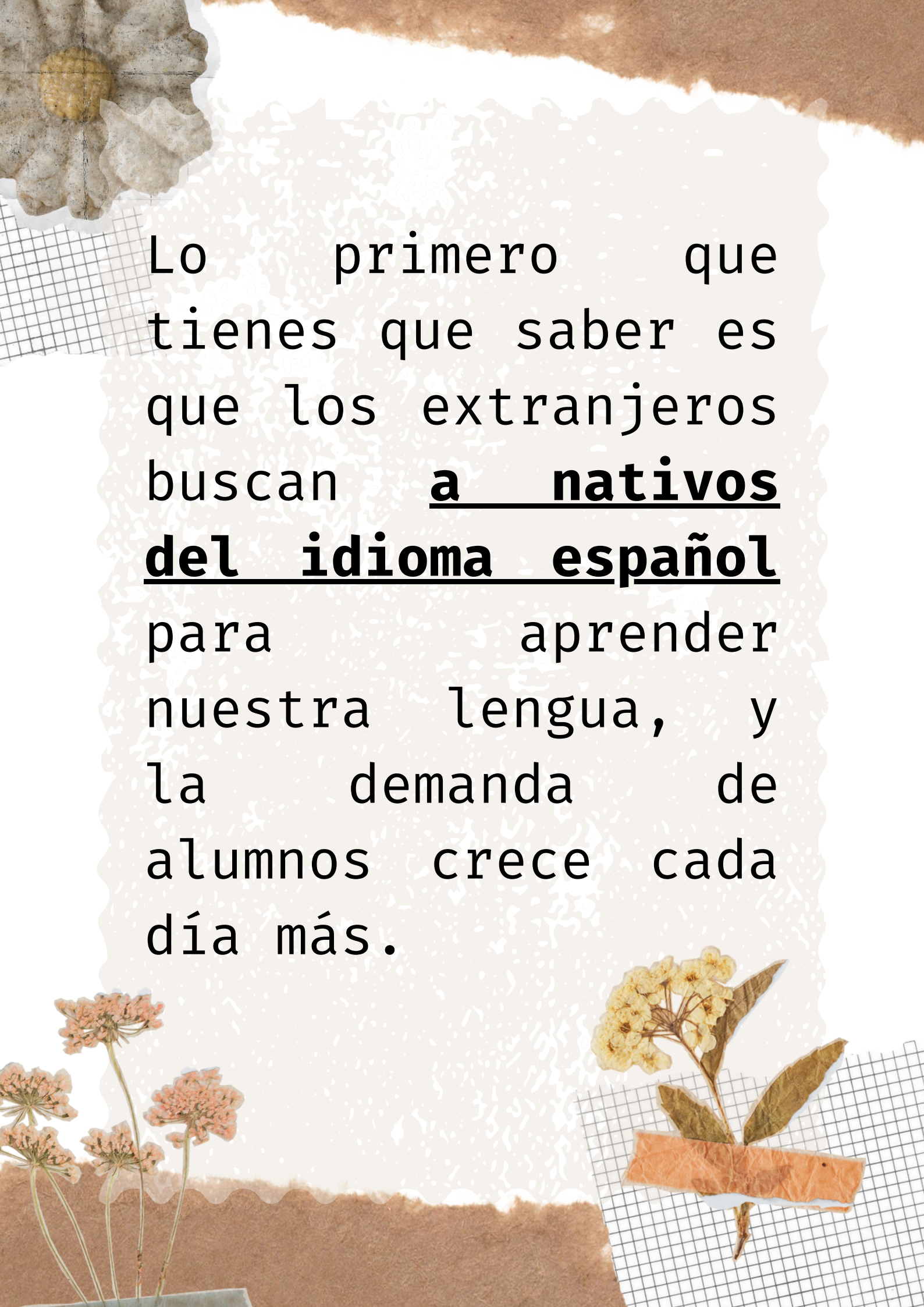
1. Requisitos para enseñar español.
2. Link para crear tu perfil de profesor de español gratis.
3. Material recomendado para enseñar español.
4. Cómo enseñar español sin saber inglés.
5. Retira tus ganancias así.

Extra:

- Entrenamiento completo: Tutor Profesional

**@tutoraexitosa**

*ESTÁS A UN PASO  
DE CONVERTIR TU  
ESPAÑOL EN TU  
FUENTE DE  
INGRESOS ONLINE*



Lo primero que tienes que saber es que los extranjeros buscan a nativos del idioma español para aprender nuestra lengua, y la demanda de alumnos crece cada día más.




**PASO 1**

# REUNE ESTOS REQUISITOS Y HERRAMIENTAS PARA DAR CLASES DE ESPAÑOL

1. Computadora con camara web.
2. Internet con un mínimo de 10mb para dar clases.
3. Buena presentación personal y actitud amigable y positiva.
4. Libros y paginas web para enseñar español.
5. Disponibilidad de tiempo para dar clases.

**Nota: No necesitas tener título universitario, ni saber hablar ingles.**



**PASO 2**



# CREA TU PERFIL EN PREPLY

La creación de perfil es gratis!

Para inscribirte, te dejo el link correcto donde no pides inglés ni título para enseñar, clica **aquí** y comienza hoy.



# ALUMNOS QUE COMENZARON DESDE CERO A ENSEÑAR ESPAÑOL:



Sin experiencia previa y sin saber hablar inglés, ¿y tú, cuando vas a empezar?



Vendió su anillo de grado para poder hacer mi curso, ADMIRABLE!



🏆 Récord de 671 USD en su Primer mes enseñando español sin experiencia



Marlyn Gana +648 dólares en su primer mes enseñando español sin experiencia.



Dilan Gana 900 dolares al mes enseñando español sin experiencia



★ Mikaela aprendió a monetizar su español  
2.2 K vistas · hace 1 año



★ Raquel aprendió a monetizar su español desde casa!



★ Merce aprendió a monetizar su español  
2.3 K vistas · hace 1 año

**VE SUS ENTREVISTAS AQUÍ**

**PASO 3**

# MATERIAL PARA DAR CLASES

Existen numerosas plataformas educativas que ofrecen material para enseñar español a extranjeros, como ELEteca, Instituto Cervantes o SpanishPod101, y una de mis favoritas: Profedeele.



**De regalo te dejo mis 10 páginas favoritas para enseñar español:**

**ACCEDE AQUÍ**



**PASO 4**



# RETIRA TUS GANANCIAS






Los pagos son hechos en dólares inmediatamente al finalizar tu clase: Recibes tu dinero, apenas termines de dar tus clases de español.

Desde cualquier parte del mundo puedes hacerlo a través de 4 plataformas: PayPal, Wise, Skrill y Payoneer.

Yo recomiendo usar Wise desde Europa y algunos países de Latinoamérica.

Para quien está en Venezuela, pueden retirar sus dólares mediante PayPal y la plataforma **cambiospay**. (esto es lo que utilizan mis alumnos en Venezuela)

Yo uso PayPal para mis retiros desde Colombia.



**PASO 5**

# Cómo enseñar español sin usar inglés

## (guía rápida)

Sí puedes enseñar español sin hablar inglés.  
Tu foco no es traducir, sino guiar al alumno con calma y claridad.

### 1. Cambia el chip

- Recuerda: sabes más español que tu alumno, y esa es tu super poder.
- Habla despacio, con frases simples, gestos e imágenes.
- No eres traductora, eres guía.

### 2. Evalúa el nivel

Antes de planear las clases, identifica el nivel aproximado (A1, A2, B1...).

Puedes hacerlo con:

- Una mini conversación: nombre, país, por qué quiere aprender.
- Una lectura corta de alguna página recomendada en esta guía.
- Opcional: un test de nivel de español online que lo encuentras en google.

### 3. Un objetivo por clase

No intentes "enseñar todo".

Elige un objetivo pequeño, por ejemplo:

- Presentarse y decir de dónde es.
- Hablar de su rutina.
- Usar el presente de algunos verbos.

## **4. Estructura simple de clase inmersiva**

Repite siempre esta base:

1. Calentamiento: preguntas sencillas sobre su día.
2. Input comprensible: texto, diálogo o imagen + explicación en español fácil.
3. Práctica guiada: ejercicios de repetir, completar, elegir opciones.
4. Producción: que el alumno hable o escriba algo corto usando lo aprendido.
5. Cierre: repaso rápido y una tarea sencilla (5 frases, un audio corto, etc.).

## **5. Explica sin traducir**

En lugar de usar inglés:

- Usa gestos, dibujos, ejemplos y contexto.
- Reformula con palabras más simples si no te entiende.
- Apóyate en las páginas web y materiales recomendados en esta guía.

## **6. Tu actitud es clave**

Más que la gramática perfecta, tu alumno recordará cómo se siente en tus clases.

Trabaja siempre desde:

- Calma
- Empatía
- Alegría
- Acompañamiento

Con esta base ya tienes un norte claro para empezar a enseñar español sin inglés.

*Más adelante te contaré cómo puedes participar en uno de mis entrenamientos para ver este método en acción y obtener materiales listos para usar.*

# ¿Quieres avanzar con seguridad?

*Si quieres enseñar español sin improvisar,  
sin perder tiempo y con un camino directo  
para tener resultados y seguridad al  
enseñar, el siguiente paso es el  
entrenamiento Tutor Profesional.*

Será en los días: 13 y 14 de diciembre.

Acceso de por vida + Materiales.

Bonus🎁: Plan para hacer tus primeros 500 USD

Tenemos 20 cupos con **63% de descuento**, te dejo la información [aquí.](#)

**Tu español como fuente de ingresos online**

# HOLA, YO SOY MARICELYS

Siempre quise vivir con más libertad y a mi ritmo. No me identificaba con los horarios rígidos ni con perder tiempo en transporte para ir al trabajo.

Hace 5 años encontré la enseñanza de español online y me lancé, sin hablar inglés y sin experiencia previa. Hoy trabajo desde casa, organizo mis propios horarios y gano en dólares.

Enseñar español ha sido una de las decisiones más enriquecedoras de mi vida: me ha dado crecimiento económico, cultural, social y personal. Me permite ayudar a otros mientras construyo una vida más cómoda y feliz.



*Maricelys Silva*

**@TUTORAEXITOSA**

860 dólares al mes

Tú  
Y como están las clases? Bajó la cantidad?  
Si Mari, bajo un poco que la verdad en descanso es mucho pero gracias a Dios 🙏 siguen creciendo las ganancias, este mes logré 860 dólares 🙏

Waaaa! Que Maravilla! Me alegro mucho la verdad 😊 muchas felicidades 🎉

Podemos vernos un día, si quieres para conversar

Me encantaría Mari me han pasado unas cosas tan maravillosas que no yo misma casi ni las creo

Cuánto estás haciendo por mes en dólares?

Desde el mes de marzo empecé a superar los 700\$

😊💕🥰  
😱😱😱😱😱  
😱😱😱😱

Qué alegría 😊😊😊😊😊

+ de 700 dólares al mes

En mi primer mes fueron 250\$ y ya después comencé a superar los 400\$

Te respondió  
Qué alegría 😊😊😊😊😊

Gracias a tu super mentoría

Si quieres dejar de improvisar y convertirte en una tutora que gana bien enseñando español, el camino más directo es el entrenamiento Tutor Profesional.

**CONOCELO AQUÍ**

*Creado por Maricelys*

Conoce mis redes

