KOSTENLOSER LIVE-WORKSHOP

Webseite? In Minuten fertig: das ist die Vereinfachungs-Revolution!

So viel EINFACHER mit dem genialen Duo KI + Systeme

Kostenloser Workshop

Herzlich Willkommen



Und ein paar Tipps und Infos:

- Handy weg - damit du nichts verpasst
- Ton okay?
- Live - mit all seinen Tücken
- Multi-Tasking wird überschätzt

Vereinfachungs-Revolution?



Wir befinden uns in einer Umbruchphase durch KI

- KI wird bleiben und die Entwicklung ist rasant!
- Nutzen oder abgehängt werden?
- Gehirn einschalten und wach bleiben!

Frauen ticken manchmal anders



Dieser Workshop soll dich ermutigen und stärken!

KI: Ich kann das nicht



Kannst du E-Mails schreiben?
Kann du sagen, was du willst?

Ganz egal, wo du gerade stehst...



Frage:
Nutzt du bereits KI?

Du brauchst keine Vorkenntnisse!

Webseite in Minuten mit KI & Systeme für dein Online-Business



- Webseite mit der KI (Claude)
- Systeme für die “Technik” im Online-Business
- Online-Business verstehen - die ersten Schritte
- Mit mir arbeiten (Angebot)

Der Workshop ist für dich genau richtig, wenn

✅ deine Webseite immer noch Baustelle ist
✅ wenn deine Webseite veraltet ist und die Technik kompliziert ist
✅ wenn du unabhängig sein willst - von teuren Agenturen oder Webdesignern (Zeit und Geld sparen)
✅ wenn du eine Idee für ein Online-Business hast, aber keinen Plan, was die wichtigsten Schritte sind
✅ wenn dich die Technik bisher ausbremst und du einfache und kosteneffiziente Lösungen suchst, damit du schnell starten und verkaufen kannst
✅ wenn du kompetente Unterstützung und klare Anleitungen willst

Der Workshop ist für dich genau richtig, wenn

✅ deine Webseite immer noch Baustelle ist
✅ wenn deine Webseite veraltet ist und die Technik kompliziert ist
✅ wenn du unabhängig sein willst - von teuren Agentur
Webdesignern (Zeit und Geld sparen)
✅ wenn du ein
sind
kompetente Unterstützung und klare Anleitungen willst

Systeme für die “Technik” ist ideal, wenn du schon weiterdenkst: Online-Business auf- oder ausbauen willst

Wer bin ich?

die Business-Mentorin, die dir auch noch die Technik leichter macht!



Ich begleite **Frauen wie dich**, die eine **gute Idee** haben und **wirklich etwas bewegen wollen.**

Was bei mir "Anders" ist - und dich besser unterstützt:

In vielen Programmen und Kursen wird dir die **Strategie fürs Online-Business** gezeigt - aber bei der **Technik** wirst du allein gelassen.

Herzlich
💚 Birgit

Bei mir bekommst du beides:

👉 Ich zeige dir die Bausteine für dein Business – damit du weißt, was du brauchst und in welcher Reihenfolge du vorgehst.

👉 Ich mache dir die Technik leichter – und zeige dir, wie du mit einer einzigen smarten, europäischen All-In-One-Lösung, dein komplettes Online-Business selbst steuerst.

Aber heute geht es um dich!



(1) Hast du eine Webseite die ein Make-Over braucht?
(2) Willst du eine Webseite für deine Angebote?
(3) Denkst du schon weiter - Online-Business?

Die unbequeme Wahrheit

Du brauchst Technik!

Von der Idee bis zum Verkauf:



- Webseite (Salespage)
- Bezahlsystem
- Kursplattform
- Newsletter-Versand
- Buchungtool
- Videohosting
- usw.

Die unbequeme Wahrheit

Du brauchst Technik!

Von der Idee bis zum Verkauf:



Strategie:

- Technik von Anfang an mitdenken
- deshalb Systeme (Plattform)

- Webseite (Salespage)
- Bezahlsystem
- Kursplattform
- Newsletter-Versand
- Buchungtool
- Videohosting
- usw.


Hilfe, die Technik überfordert mich!

Zeitreise:

“Technik” war noch nie EINFACHER

Internet:
Mitte der
1990-er Jahre



CMS-Systeme:
Typo 3 (1998)
Drupal (2001)
Wordpress (2003)



All-In-One:
Kajabi (2010)
Klickfunnels (2014)
Systeme (2015)
GoHighLevel (2018)



All-In-One + KI:
Systeme (2015)
+ KI





Andrea ist Yogalehrerin & Wegbegleiterin für Körperbewusstsein & Weiblichkeit

https://www.andrea-zengerle.de/

ein Blick zurück



Talia ist Autorin für kreative Sketchnotes Kinderbücher

www.taliabonn.de

1 Jahr später: die Vereinfachungs-Revolution

All-In-One
Systeme (europäisch)



KI
z.B. Claude | Canva | usw.

Online-Business

Kurse +
Angebote
ausliefern



Verkaufen

Angebotsseiten, Verkaufsfunnel

Sales-Mails

Soziale Medien

E-Mail-Marketing

Homepage

Blog (Longform)

Positionierung - Kundin - Angebote

Du brauchst einfache Technik!

Tool-Chaos vs. All-In-One

Viele Einzeltools

- für die Webseite
- für Newsletter
- für Kurse
- für Terminbuchungen
- fürs Verkaufen
- für Funnel
- fürs Bloggen
- etc.



MODERNE SOFTWARE
- ODER SOFTWARE
VON GESTERN?



1 europäisches Tool: Systeme

alles dabei

Warum nicht kostenlos starten?

Viele Einzeltools

70 - 90 €/Monat



1 europäisches Tool

kostenlos:

- Webseiten + Funnel
- 2000 Kontakte
- 1 Kurs
- Videohosting
- etc.

Starte kostenlos - wachse mit dem passenden Plan

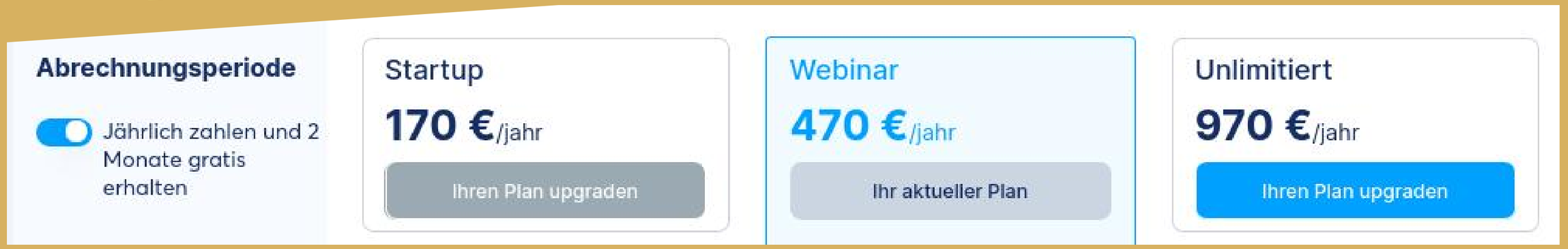

15 €

39 €

81 €



Dauerhaft kostenlos möglich - aber du wirst ans Limit kommen, weil dein Business wächst



Gamechanger:

Nur 1 Software (All-In-One)

DSGVO konform

Profil beansprucht

Systeme.io

Bewertungen 7.866 · 4,8

Softwareunternehmen

Die einzelnen Schritte:





1. KI erstellt Webseite (mit meinem Skill verkaufspsychologisch aufgebaut)

- Anweisungen zur Webseite, Angebot etc. (KI muss wissen, was du wünscht)
- HTML-Code als Ergebnis für Systeme

2. Copy & Paste zu Systeme

- Du fügst den angepassten Code bei Systeme ein

FERTIG

Die einzelnen Schritte:



1. KI erstellt Webseite (mit meinem Skill verkaufspsychologisch aufgebaut)

- Anweisungen zur Webseite, Angebot etc. (KI muss wissen, wo [illegible]scht)
- HTML-Code als Ergebnis



2. KI wandelt den Code um

- Anweisung (Prompt/Skill), wie der Code umgew[illegible] damit er bei Systeme funktioniert



3. Copy & Paste zu Systeme

- Du fügst den angepassten Code bei Systeme ei[illegible]

FERTIG

Auch möglich:

+ der Canva-Hack für alle, die ihre Webseite in Canva erstellen wollen







```
    .ty-section-inner {
      padding: 44px 20px;
    }
  }
</style>

<!-- ── HERO ── -->
<section class="ty-hero">
  <div class="ty-hero-inner">
    <div class="ty-hero-content">
      <div class="ty-eyebrow">Willkommen im Umsetzungssprint!</div>
      <h1>Danke!<br><span>Bald ist deine Webseite FERTIG: mit mir an deiner Seite!</span></h1>
      <p class="ty-hero-sub">Du erhältst in Kürze eine E-Mail mit allen Zugangsdaten.</p>
    </div>
  </div>
</section>

<!-- ── CONTENT ── -->
<section class="ty-section">
  <div class="ty-section-inner">

    <h2>Das erwartet dich im Umsetzungssprint:</h2>

    <p class="ty-intro">Schön, dass du dabei bist!</p>

    <div class="ty-notice">
      <p>Du bekommst in 4 Wochen alles, was du brauchst: einen klaren Startplan,
        persönliche Begleitung bei jedem Schritt – und ich bin da, wenn du nicht weiterkommst.
        Technikfragen, Marketingfragen, Texte prüfen – das machen wir gemeinsam.</p>
    </div>
```

VIP-Paket

Feedback zum VIP-Paket

Liebe Birgit,
zunächst einmal möchte ich mich ganz herzlich bei dir bedanken – nicht nur für den Kurs, sondern auch dafür, dass du dir die Mühe gemacht hast, diesen Skill zu entwickeln.
Mich beeindruckt vor allem, wie durchdacht das Ganze aufgebaut ist. Man merkt, dass du dir viele Gedanken darüber gemacht hast, wie man auch Menschen ohne technische Vorkenntnisse Schritt für Schritt zu einer fertigen Webseite führen kann.
Besonders gut gefallen hat mir, wie klar, verständlich und strukturiert du alles erklärst. Die Videos sind angenehm kurz, auf den Punkt gebracht und deine ruhige Art macht es leicht, mitzukommen und direkt umzusetzen.
Was mich wirklich begeistert hat, ist die Geschwindigkeit, mit der man zu einem professionell aussehenden Ergebnis kommt. Der Skill nimmt einem unglaublich viel Denkarbeit ab und führt einen sehr strukturiert durch den Prozess. Gerade die Fragen, die der Skill stellt, helfen dabei, nichts Wichtiges zu vergessen.

Danke auch für dein differnziertes Feedback.
Der Aufwand hat sich auf jeden Fall gelohnt - auch wenn es echt zähe Strecken gab. Aber wie du schon gesagt hast, aller guten Dinge sind drei.
Drei Anläufe genommen und jetzt innerhalb von zehn Tagen umgesetzt. Obwohl ich vorher die Positionierung und all das nicht klar hatte.
Heute hab ich mir mal einen Eisbecher zur Feier des Tages gegönnt.

Ganz herzliche Grüße von Petra

https://www.petrasteffen.de

Ein paar Anwendungsbeispiele für KI & Systeme



Anwendungsfälle bisher

Beispiel 1: keine Webseite, aber Druckmaterial

Beispiel 2 Webseite veraltet - Wordpress-Umzug

Beispiel 3 erste Webseite - Info zur Positionierung

Salespage Stephanie von Befree

Kannst du diese Fragen beantworten?

Fragen zur Positionierung

Frage 1 – Name & Business:
„Wie heißt du, und was machst du?
Beschreibe es so, wie du es einer Freundin beim Kaffee erklären würdest – nicht wie auf einer Visitenkarte."

Frage 2 – Zielgruppe:
„Wen möchtest du mit deiner Webseite ansprechen?
Wer ist die Person, die auf deine Seite kommt und sagen soll: ‚Genau das suche ich'?"

Frage 3 – Probleme in eigenen Worten:
„Welche Probleme oder Wünsche bringt diese Person mit?
Wie würde sie das selbst beschreiben – in ihren Worten, nicht in deinen Fachbegriffen?"

Frage 4 – Gewünschtes Ergebnis:
„Was will deine Kundin am Ende wirklich erreichen – nicht die Leistung, sondern das Gefühl oder die Veränderung dahinter?"

Frage 5 – Der falsche Weg:
„Was haben deine Kundinnen schon versucht, bevor sie zu dir kommen? Und warum hat das nicht funktioniert oder nicht zu ihnen gepasst?"

Frage 6 – USP / Was macht dich besonders:
„Was machst du anders als andere in deiner Branche?
Was würde eine Kundin, die schon mit dir gearbeitet hat, über dich sagen, das sie woanders nicht erlebt hat?"

Frage 7 – Leistungen:
„Was bietest du konkret an?
Liste deine wichtigsten Leistungen (evtl. auch Angebote) auf – und sag kurz dazu, welches Problem jede Leistung löst bzw. welches Ergebnis mit einem Angebot erreicht wird."

Frage 8 – Kontaktdaten & Einzugsgebiet:
„Wie können Interessentinnen dich erreichen?
Telefon, E-Mail, Website, Social Media Links – und arbeitest du lokal, regional oder ortsunabhängig?"

-



1 Tipp

Das braucht eine gute Webseite:

Du musst wissen, wo du stehst = Positionierung

Verkaufspsychologisch optimiert = es geht um die Besucherin: Aufbau

Seite neu erstellen für Sina

Ein klassischer Anwendungsfall:

- hat schon eine Webseite, aber noch “handgemacht” - mit viel Arbeit keine Webseite
- wir lassen jetzt mal die KI ran

Vorhandenes Material/Infos:

- ein paar Fotos
- Kann Interview-Fragen (Positionierung) des Skills beantworten
- ein Logo

Es geht los



Was du gesehen hast:





Webseite in Minuten mit KI & Systeme

Funktioniert nur mit guter Vorbereitung (durch dich) und gute Anweisungen an die KI (der Skill)

Vorbereitung:

Ganz egal, ob KI oder du oder eine Agentur die Seite erstellt.

- Wen unterstützt du? (deine **Zielgruppe**)
- Welche **Probleme oder Wünsche** will deine Zielgruppe lösen (welche Symptome beschreiben sie in ihren eigenen Worten)
- Welches **konkrete Ergebnis** will deine Zielgruppe erreichen (in den Worten der Zielgruppe - nicht aus deiner Sicht als Expertin)
- Was haben sie schon ohne Erfolg probiert (der falsche Weg, **das größte Hindernis)**
- Was macht dich so besonders, was machst du anders, was ist deine “Methode” (**der USP** - Unique Selling Point).



1 Tipp

Das braucht eine gute Webseite:

Du musst wissen, wo du stehst = Positionierung

Verkaufspsychologisch optimiert = es geht um die Besucherin

Meine Webseite soll schön sein

Hast du bereits ein Branding (Farben, ein Logo, einen Flyer etc.)? - dann verwende das weiter und gib der KI die Info (hochladen).

Keine Idee, aber eine tolle Webseite gefunden, die dir gefällt? - gib der KI den Link zur Seite oder noch besser einen Screenshot (hochladen)

Gib der KI eine Anweisung, was dir gefällt und was du gerne hättest

Tipp 2



Die Designfalle

So tolle Webseiten überall. Will ich auch!

Passt das zu dir?
Geschmäcker sind verschieden.

Triff Entscheidungen - nichts ist in Stein gemeißelt

Tipp 3



Perfektion bremst dich aus!

Starte unperfekt, sonst wird deine Webseite NIE fertig!

Triff Entscheidungen und sei mutig!

Und jetzt? Umsetzen?

Du fängst nicht an, weil du Angst hast, dass du das alleine hinkriegst. (Technik-Angst)

Du denkst, dass du das machst, wenn du dafür Zeit hast. (Prokrastination)

KI ist nichts für dich - und du verpasst den Anschluss.

Tipp 4

Die Umsetzungsbremse



Ausreden und Prokrastination klopfen an

Keine Zeit, Angst vor der Technik … später

Was könnte dich anspornen?
Wer kann dich unterstützen?

Du willst vorankommen und den Sommer nutzen?

You-Tube Sucher

du findest das selbst heraus

???

und wir sehen uns vielleicht
in ein paar Wochen wieder?

Mit einem klaren Plan und Unterstützung

Tipp 5



Die Webseite ist der 1. Schritt im Online-Business

Bleib noch dabei, wenn du ernsthaft mit deinem Wissen online Geld verdienen willst

Online-Businessaufbau mit KI & Systeme in 8 Wochen

Online-Business

Kurse +
Angebote
ausliefern



Verkaufen

Angebotsseiten, Verkaufsfunnel

Sales-Mails

Soziale Medien

E-Mail-Marketing

Homepage

Blog (Longform)

Positionierung - Kundin - Angebote

BETA-PROGRAMM

Online verkaufsbereit - mit KI und einfacher Technik

In 8 Wochen ist dein Online-Business startklar: mit Landingpage, einem Leadmagneten, einer E-Mail-Liste und einem Bestellformular, das Zahlungen entgegennimmt. Mit KI-Unterstützung, die dir Zeit spart. Mit Systeme. Mit meiner Begleitung. Ohne IT-Studium.

- 8 Wochen Programm
- 4 Varianten
- Beta-Preis

Jetzt Platz sichern!

Keine IT-Vorkenntnisse nötig. Beta-Preise gelten nur für die erste Runde.

Was du nach diesem Programm hast:

Eine Landingpage, die für dich arbeitet – auch wenn du schläfst

Interessentinnen tragen sich automatisch in deine E-Mail-Liste ein.

Einen Leadmagneten, den deine Interessentinnen wirklich wollen

Eine Kostprobe deines Könnens – wird automatisch ausgeliefert.

Eine Willkommens-Mail, die sofort rausgeht – ohne dass du etwas tun musst

Automatisch, persönlich, sofort nach der Anmeldung.

Ein Bestellformular, über das Kundinnen direkt bei dir kaufen können

Mit Stripe oder Paypal – unkompliziert, professionell.

Du weißt, was beim Verkaufen wirklich wichtig ist

Nicht Theorie – sondern das, was bei deiner Zielgruppe funktioniert.

In 6 Modulen von sichtbar zu verkaufsbereit:

01

Du weißt, wo du anfängst – und steckst nicht mehr fest

Systeme einrichten: Konto, Überblick, erste Orientierung

02

Du hast einen Leadmagneten, den deine Interessentinnen wirklich wollen

Thema, Inhalt und Format entwickeln – mit KI-Unterstützung

03

Interessentinnen tragen sich automatisch ein – ohne dass du dabei sein musst

Landingpage mit Eintragungsformular erstellen

04

Deine erste Willkommens-Mail geht raus – automatisch, sofort, persönlich

E-Mail-Automation: Willkommens-Mail und erste Sequenz

05

Kundinnen können direkt bei dir kaufen – einfach und sicher

Bestellformular aufsetzen, Stripe und Paypal einbinden

06

Du weißt, wie du Interessentinnen erreichst und wirklich verkaufst

Grundlagen des Online-Verkaufens – konkret, nicht theoretisch

Du wählst, wie viel Begleitung du willst

Beta-Preise gelten nur für die erste Runde. Danach steigen die Preise.

VARIANTE A

Selbst starten

197 €

Selbstlernkurs mit:

- ✓ Videos zu allen 6 Modulen
- ✓ Workbooks und Checklisten
- ✓ KI-Assistentinnen, die dich durch die Abläufe führen

Du setzt in deinem Tempo um – eigenständig, Schritt für Schritt.

Für dich, wenn du lieber alleine arbeitest und deinen eigenen Rhythmus hast.

VARIANTE B

Mit Begleitung

297 €

Zusätzlich:

- ✓ 6 x wöchentliche Frage-Antwort-Runde live mit mir (60 Min)
- ✓ Du bringst deine konkreten Fragen – ich helfe dir weiter
- ✓ Die Gruppe gibt dir wertvolles Feedback

Du setzt um – mit der Sicherheit, dass du nicht alleine feststeckst.

Für dich, wenn du den Austausch und die Begleitung in der Gruppe schätzt.

VARIANTE C

Intensiv

497 €

Zusätzlich:

- ✓ Strategie-Call zum Start
- ✓ 4 x 45 Minuten – nur du und ich per Zoom
- ✓ Individuelle Begleitung für deine konkrete Situation

Du setzt um – mit persönlicher 1:1-Begleitung für dein ganz konkretes Setup.

Für dich, wenn du mit persönlicher Begleitung am schnellsten vorwärtskommst.

VARIANTE D

Rundum-sorglos

997 €

Zusätzlich:

- ✓ Ich richte Systeme für dich ein
- ✓ Ich richte dir dein Bestellformular ein
- ✓ Ich erstelle deine erste Landingpage
- ✓ Ich automatisiere deine E-Mail-Kampagne

Du lieferst deine Inhalte – ich setze das technisch um.

Für dich, wenn du das Ergebnis willst, ohne den technischen Weg selbst zu gehen.

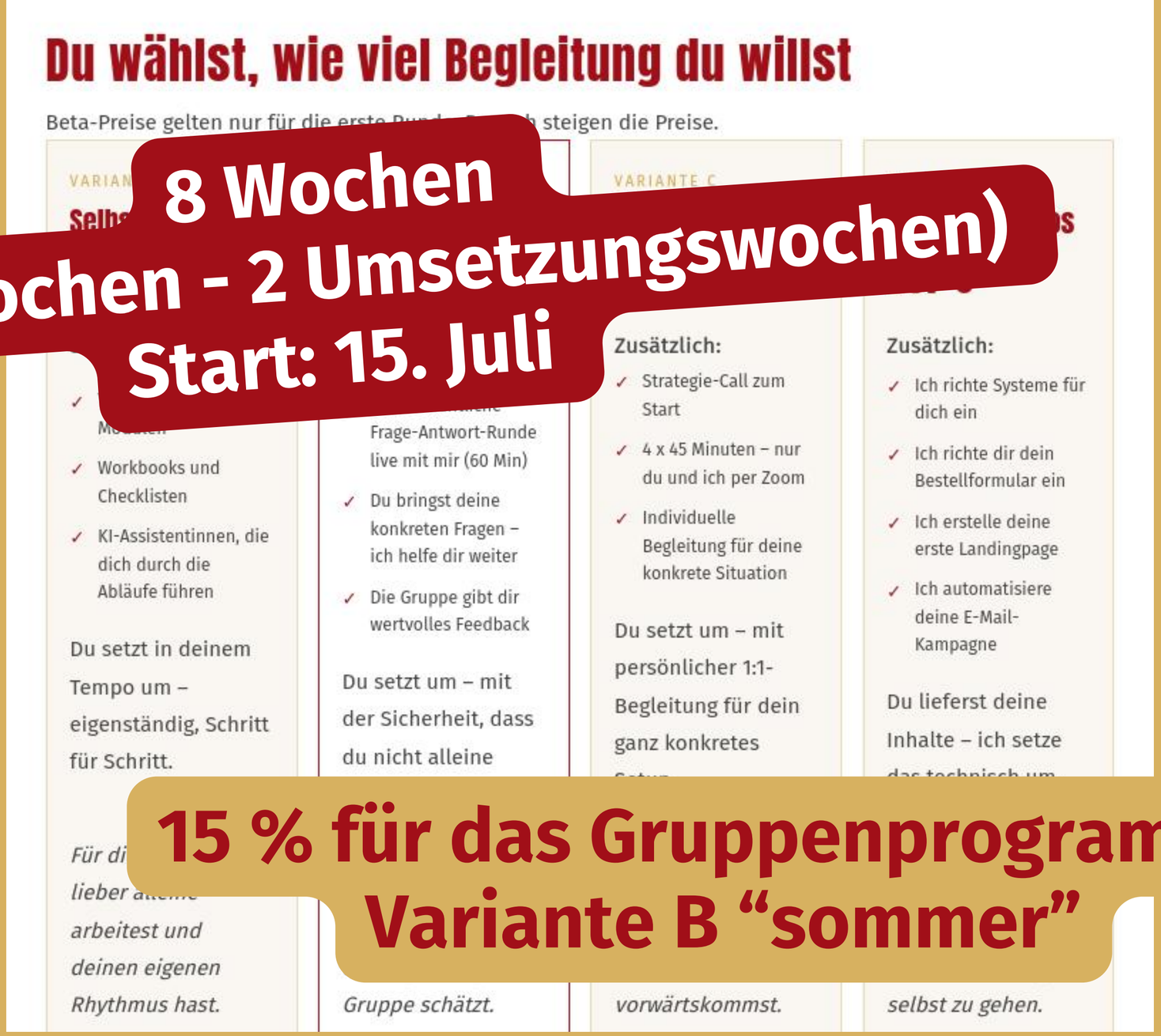

8 Wochen
(6 Aktivwochen - 2 Umsetzungswochen)
Start: 15. Juli

15 % für das Gruppenprogramm - Variante B “sommer”

Was du nach diesem Programm hast:

Eine Landingpage, die für dich arbeitet – auch wenn du schläfst

Interessentinnen tragen sich automatisch in deine E-Mail-Liste ein.

Einen Leadmagneten, den deine Interessentinnen wirklich wollen

Eine Kostprobe deines Könnens – wird automatisch ausgeliefert.

Eine Willkommens-Mail, die sofort rausgeht – ohne dass du etwas tun musst

Automatisch, persönlich, sofort nach der Anmeldung.

Ein Bestellformular, über das Kundinnen direkt bei dir kaufen können

Mit Stripe oder Paypal – unkompliziert, professionell.

Du weißt, was beim Verkaufen wirklich wichtig ist

Nicht Theorie – sondern das, was bei deiner Zielgruppe funktioniert.

Beispiel für ein interaktives Freebie





Birgit Baindl

Vorherige | Weiter

0%

1 🚀 Startklar

- Woche 1 - Einführung
- Brauche ich eine eigene Domain?
- Dein Thema, deine Lieblingskundin, deine Positionierung (Strategie)
- Systeme einrichten
- KI im Kurs – warum, welche und wofür?



Hast du Fragen?

BETA-PROGRAMM

Online verkaufsbereit - mit KI und einfacher Technik

In 8 Wochen ist dein Online-Business startklar: mit Landingpage, einem Leadmagneten, einer E-Mail-Liste und einem Bestellformular, das Zahlungen entgegennimmt. Mit KI-Unterstützung, die dir Zeit spart. Mit Systeme. Mit meiner Begleitung. Ohne IT-Studium.

✓ 8 Wochen Programm ✓ 4 Varianten ✓ Beta-Preis

Jetzt Platz sichern!

Keine IT-Vorkenntnisse nötig. Beta-Preise gelten nur für die erste Runde.

Danke für deine Zeit!
Wertvolle Tipps für Claude 💝

https://www.kreativundnachhaltig.de/claude-optimal