



Bali

GUIDE



guidebali.fr

les meilleures
adresses



INTRODUCTION

Mon numéro pour Whatsapp :
+33 6 51 56 25 73

Le liens vers la carte
Google Maps

Ajoutez la carte sur votre application Google Maps pour voir tous les endroits en direct!

S'il manque quoi que ce soit dans mon guide, je compte sur vous pour tout me dire sur WhatsApp! Faites moi vos commentaires sur son esthétique, mes avis, et tout ce qui vous plairait d'y trouver. Tout sera mis en oeuvre pour l'améliorer.

Si vous trouvez que le guide est génial, laissez moi un avis en cliquant sur le lien trust pilot ici !

Sommaire

INFORMATION

ULUWATU

CANGGU

UBUD

SIDEMEN

MUNDUK

KINTAMANI

MEDEWI

AMED

LES ÎLES GILI

LES ÎLES NUSA

ITINÉRAIRES



Arrivée



bienvenue au paradis!

RETIREZ DU CASH !


Je vous conseille de retirer quelques millions dès l'aéroport (1 Million de Roupies = 60 €). Les distributeurs n'ont jamais de frais à Bali et vous serez tranquille pour retirer.



PRENEZ UNE CARTE SIM

Elles sont un peu plus cher à l'aéroport qu'en ville (environ 2€ de plus) mais c'est super pratique. J'utilise l'opérateur Telkomsel parce qu'il est Numéro 1, ça fonctionne très bien, mais les opérateurs proposent un peu tous la même chose.

En plus, il vous faut une carte sim pour payer votre taxi 3 fois moins cher.



LES TAXIS TROIS FOIS MOINS CHERS !

Evitez les taxis qui vous sautent dessus à la sortie et rendez vous au stand Grab à la sortie de l'aéroport, vous paierez un prix "honnête" mais vous pouvez payer trois fois moins cher.



Si vous n'êtes pas trop chargé et que vous pouvez marcher 300 mètres: Traversez le parking, allez au parking à scooter et commandez votre Gojek ou Grab depuis ce point : Airport Motor Pick Up Point.

Vous n'êtes plus dans la zone aéroport donc les Gojeks peuvent rentrer et sont 3 fois moins chers; pour une voiture vers Canggu on passe de 18€ dans l'aéroport à 7€ ici...

SOMMAIRE

Ride

impossible de marcher dans la rue

GOJEK

Si vous ne savez pas bien conduire un scoot. Bali n'est vraiment pas l'endroit où apprendre. Gojek c'est parfait

C'est comme Uber, il y a des taxis scooters, des voitures et des vans.

C'est très bien fait, il y a beaucoup de chauffeurs, ils roulent très bien et les courses ne sont pas chères (0.70€ pour 10 mn).

Ajoutez votre CB sur l'appli, les chauffeurs n'ont pas de monnaie.

Il existe aussi Grab et Maxim mais il y a moins de chauffeurs

LE CASQUE & LES FLICS



Je n'ai jamais été arrêté. Ils ne s'intéressent qu'aux conducteurs qui ne portent pas de casque sur leur scoot. S'ils vous arrêtent il faut négocier, l'amende finie souvent autour de 300 000 IDR | 18€.



+ J'insiste, vous devez vraiment porter un casque, il y a en permanence des accidents, hélas vous en croirez. C'est tentant évidemment, mais ça ne vaut pas le drame et il n'y a que les touristes qui cheveux aux vents, ne mettent pas de casque!



LES MOTOS COOLS

Elles tombent en panne parce que tout le monde va leur mettre sanction sur la plage.

Donc je vous les conseille pour les photos et la plage mais ne vous éloignez pas trop du loueur!



Scoot

lequel choisir?

Les prix varient en fonction du lieu où vous louer le scoot et son état. Vous pouvez en louer un peu partout facilement.

Si vous avez un peu peur et que vous souhaitez un vrai service, vous pouvez passer par Bikago. C'est un peu plus cher mais ils ont des garages partout, vous aurez un bon scoot et leur service est top!



VARIO

(4-7€ / jour): Un entre deux parfait.



N MAX

(5-8€ / jour): C'est le plus lourd, le plus confort.

Problème : on ne peut pas poser de sac devant les pieds et c'est le scoot favori des Russes ultra alcoolisés!

LE SCOOPY

(3-6€ / jour): C'est petit léger, facile à manier, pour faire le tour du quartier.



ASSURANCES

Globalement, il n'y en a pas.

Attention à votre assurance voyage! Certaines n'assurent pas les scoots de plus de 125cc et il y a beaucoup de 155 cc à louer. Alors à vérifier !

Sécurité

ce qu'il faut savoir

LES VOLS

Bali est plutôt sûre.

Le plus gros risque c'est le vol de téléphone. Soyez vigilants sur les trottoirs en scooter, n'utilisez pas les supports et gardez un œil sur vos affaires sur les plages touristiques.

Franchement les dangers principaux sont les scooters et la nourriture!



LA NOURRITURE

Le Bali Belly est très célèbre chez les voyageurs mais facilement évitable!

- Ne jamais boire l'eau du robinet, pas même pour se laver les dents. Dans certains quartiers, l'eau est stockée dans des cuves ou des citernes dans lesquelles stagnent mousses et autres bricoles. Les locaux ne la boivent pas non plus.
- **Jamais** de street food & attention à la nourriture en vitrine dans les warungs. Il peut être tentant d'acheter un beignet au scooter du gars souriant à la sortie de la plage mais il faut éviter. Comme les plats aguicheurs dans les vitrines de warungs, on ne sait pas depuis quand ils tournent de l'oeil dans leurs vitrines réfrigérées... ou pas!



SOMMAIRE

Muwatu

INTRODUCTION

TIPS COOLS

PLAGES

BRUNCHS

GOÛTERS

DÎNERS

BEACH CLUBS

SHOPPING

SOIRÉES


SPOTS SURCOTÉS

TOURISME

HEALTH

AUTRES

SOMMAIRE COMPLET



Uluwatu



C'est l'endroit que je préfère sur l'île, là où je réside. Uluwatu concentre les plages de sable blanc, l'eau turquoise, des restaurants ultra déco aux propositions délicieuses, une atmosphère particulière, très chill. C'est la carte postale de Bali que l'on a en tête et le premier spot que je conseille pour s'émerveiller dès l'arrivée.

SE DÉPLACER

Dans ce petit coin de paradis, rien ne se fait à pied, il n'y a pas de trottoirs! Mais vous pouvez louer facilement un scoot dès le premier jour. A Uluwatu il y a peu de circulation et c'est super pour s'entraîner à la conduite avant l'intense Canggu!



Cependant, si vous n'avez jamais conduit de scooter, ne prenez aucun risque, utilisez Gojek (le Uber local, scooter ou voiture). Il y en a énormément et un Gojek coûte généralement moins d'1€, pour se rendre d'un point à un autre d'Uluwatu. On ne loue pas facilement de voiture en Indonésie et y conduire n'est pas une option vraiment envisageable. Comme pour Uber il suffira de télécharger l'application Gojek.

QUARTIERS POUR DORMIR

Les localisations idéales pour un hôtel sont le quartier de Padang Padang, Bingin ou à proximité de Drifter Surf Shop.

La zone d'Ungasan est moins chère mais un peu plus éloignée des plages et des restaurants (15 min en scooter).



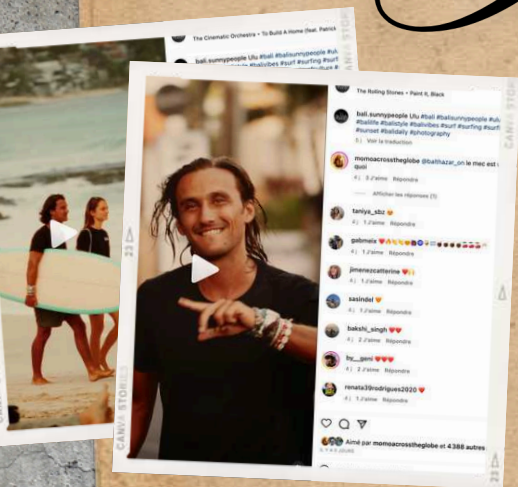
Tips cools



en cas de besoin

BALI SUNNY PEOPLE

A Uluwatu, il y a un photographe qui filme au ralenti les gens qu'il croise et qui les poste sur son instagram : [bali.sunnypeople](https://www.instagram.com/bali.sunnypeople). C'est marrant d'être dessus et c'est un souvenir sympa. Pour être filmé, je vous livre le secret : souriez de toutes vos belles dents au gars blond assis chez Bakery vers 17h30!



DES FLEURS AU KILO!

Le grand plaisir, que ce soit pour une photo, en recouvrir son lit, faire des offrandes ou encore s'en jeter à soi-même, c'est de s'offrir des kilos de fleurs! Ça se passe en s'enfonçant dans les ruelles du petit marché en bord de route à Ungassan. Vous repartirez les bras chargés de parfums et de couleurs!



LES MOTOS VINTAGES

Méfiance! Les loueurs ont une tendance à les louer chères et en panne! J'en ai testé beaucoup et mon conseil c'est: [Uluwatu Motorcycle](https://www.uluwatu-motorcycle.com). Les motos fonctionnent, elles sont jolies et abordables, entre 6€ et 14€ la journée.

SPOT A COQUILLAGES

La chasse aux trésors, c'est à Dreamland à marée basse. Après avoir descendu les escaliers, sur la gauche vous dépassez le rocher. Vous arrivez sur une autre plage et c'est là, dans les creux entre sable et roches que vous trouverez des merveilles de coquillages. [-8.800026, 115.117330](https://www.instagram.com/dreamland_bali)



SOMMAIRE

Plages

mon top 3

DREAMLAND ★★★★★

C'est la plus belle plage, la plus accessible sans escaliers et on peut s'y baigner facilement à marée basse. Si vous marchez une dizaine de minutes, vous êtes seul au monde! C'est Dreamland!

Surf : C'est le meilleur (et un peu le seul) endroit pour surfer à marée basse !

PADANG PADANG ★★★★★

C'est la plage mythique de Bali; elle est payante, l'entrée coûte 0.90€. Elle est presque toujours bondée mais il y a une jolie arche en bambou qui vous accueille, des singes, un petit temple sur le rocher et du SURF!

Surf: à marée haute, c'est un spot culte, du coup il y a beaucoup de monde avec des débutants et des écoles.

C'est une plage sauvage et magnifique au sud.

Attention, il faut avoir une totale confiance dans les freins de son scooter parce que la descente pour y accéder est très raide. Les Gojeks déposent en haut.

Mon conseil; descendez tranquille à pied, en 10 mn. La récompense en bas c'est un cabanon de rêve sur la plage pour prendre un verre et y célébrer la beauté du lieu!

NYANG NYANG ★★★★★

SOMMAIRE



sympa aussi:


BALANGAN ★★

Un peu excentrée, belle mais moins sublime, c'est une super plage pour le surf avec plusieurs pics. Il y en a pour tous les niveaux !

★★★ ULUWATU

Le spot de surf le plus célèbre! Pour accéder à la plage vous pouvez traverser la grotte à gauche à marée basse. Sinon, à marée haute la plage est à l'ombre!



 : Super longues gauches, plusieurs pics. Le mieux c'est à marée haute et ils sont tous plutôt forts



BINGIN ★★★★★

Belle plage souvent bondée, mais une bonne ambiance avec des petits restos parfaits pour le sunset après le surf. Le meilleur bar-resto pour le spot sunset c'est le Lucky fish.



NUNGALLAN ★

C'est la prolongation de la plage de Nyang Nyang, il y a environ 30mn de marche pour y accéder. On y trouve une petite épave de bateau célèbre sur insta!

IMPOSSIBLE

Collée à Padang Padang, la plage est toute petite mais elle permet d'aller surfer à Padang sans payer l'entrée et il y a un de mes restos préférés: Dreamsea.

★★★ NUSA DUA

Très belle plage de sable blanc devant de grands hôtels sans âme, plutôt excentrée et pas grand chose à y faire...



SOMMAIRE



Brunch

les restos du midi.

★★★★★ DREAMSEA

C'est l'endroit parfait quand vous arrivez à Bali. Vous surplombez les 2 plages: Impossible et Padang. La déco est superbe, la nourriture est sympa et abordable.

Mon plat préféré: le Vegan Pumpkin Burrito (6€) & l'assiette de frites, énorme!

ULU ARTISAN

★★★★★

Des plats vraiment cuisinés et plein de saveurs! Ils proposent le meilleur poulet rôti et les plus jolis avocado toasts (7€)!



★★★★★ DRIFTER

Ce concept store regroupe les plus belles planches de surf, de chouettes fringues, plein de bricoles et un restau branché.

Mon spot préféré c'est le petit canapé au fond. On peut y regarder les gens déambuler en savourant l'énorme Fish & Chips.



★★★★★

WARUNG LOCAL

Ma cantine du midi, c'est clean, pas cher, délicieux, efficace. On choisit ce qu'on veut dans une vitrine (3€ pour l'assiette au dessus). J'y déjeune quasi tous les jours!



SUKA

★★★★★

Les classiques gourmands de Bali au meilleur prix! Gros burger, avocado toast et Shakshuka, endroit idéal pour déjeuner!



CHELA

★★★★★

Une cabane en bambou sublime, on y savoure des Bloody Mary et de délicieux sandwiches.

Les portions sont un peu petites: je commande souvent 2 plats à 5€.

SOMMAIRE



Bonus

Si vous restez un peu plus!

★★★ LA BARRACCA

Le soir c'est un resto italien branchouille dans lequel les pizzas ne sont pas terribles mais si vous recherchez un bol fait en pâte a pizza rempli de fromage et de gnocchis, alors c'est là que ça se passe!



ALCHEMY ★★★

Incontestablement un très beau lieu, spécialiste de la "Raw Food" ultra tendance, vegan et hyper pointu, c'est l'endroit où tester l'univers parallèle du tout cru et sans gluten, cuisinés les soirs de pleine lune... Les breakfast (6€) et les gâteaux (3€) sont super mais les pizzas sont... nulles à méditer avant la prochaine éclipse !
Le tote bag est sympa...



LES OFFRES



LUNDI:

District 6: pâtes et pizzas à volonté pour environ 6€.

MARDI:

BB52 Burger: les énormes burgers sont à -50%.

MERCREDI:

Nourish: 2 pizzas pour le prix d'une à partir de 15h.

VENDREDI:

Nourish: Bière & Burger pour 6€.

DIMANCHE:

Tabu: Sushis à -50% le soir.

DAILY:


Bakery: -50% à partir de 17h.

Ours: Menu brunch complet à 6€.

District 6: Jus offert avec le plat.

SON OF A BAKER ★★★

Joli petit café bobo à l'ambiance yogique. On y prend un thé dans une mignonne tasse en porcelaine accompagné une petite part de tarte.



SOMMAIRE

Gôûter

c'est important



BAKERY ★★★★★

À 17h pile, toutes les viennoiseries sont vendues à moitié prix et tout le monde s'y précipite. Si vous voulez les muffins au Nutella et ceux à la banane, mieux vaut être à l'heure!

La boulangerie en face (Forno) solde aussi à partir de 17h!

BGS ★★★★★

C'est une sorte de Starbucks des surfers. C'est une chaîne mais celui d'Uluwatu regroupe tous les clichés! On y parle waves les pieds plein de sable et des filles pensives écrivent dans leur carnet... On y propose quelques produits dérivés, les cafés sont plutôt chers mais pas le choix, faut y passer, c'est super!



LOFT ★★

Très sympa pour le brunch. Les tables extérieures face au parking offrent le spectacle vivant du secteur. Le mieux c'est à l'heure du goûter pour déguster le Giant Cookie. Il est vraiment "giant" et à partager, mais seul c'est royal aussi!

+ Le Nutella Frappuccino réjouit mon petit frère.



Dîner

les restos du soir

LAGGAS ★★★★★

Pas cher et super rapide c'est ma cantine du soir. Ils proposent le meilleur Nasi Goreng de l'île (4€ et sans danger) et leurs pâtes au thon snacké sont une tuerie.

LOLA'S ★★★★★

C'est le restaurant mexicain le plus cool. Le burrito au mexican tempe, les loaded fries, les churros au chocolat et les Margaritas au basilic sont au top! Ma mère commande les ribs qui sont grandioses et si vous précisez que c'est votre anniversaire alors...vous aurez une surprise!

DIVINO ★★★★★

Un restau italien avec une déco esprit Club Med qui peut faire plaisir. C'est là qu'il faut aller pour une immense salade, une bonne pizza et... un Ricard. Mes desserts pref : la Calzonita Nutella et la Coconut liquor.

LUCKY FISH LOUNGE ★★★

Des poissons frais cuits au barbecue à savourer face à la mer, sur la plage de Bingin. Il y a souvent un groupe de musique, c'est parfait pour le sunset après le surf.

IL SALOTTO

★★★★

Plus chic, c'est le resto festif où se retrouve le beau monde d'Uluwatu pour dîner. Après 2h du matin, c'est aussi le bar où il faut impérativement faire un tour pour les afters!

SOMMAIRE



Beach clubs

Les piscines d'après midi:

★★★★ SAVAYA

Vous pouvez y passer l'après-midi ou la soirée. C'est le club le plus célèbre, son cube est partout sur Instagram et les influenceuses du monde entiers s'y prennent en selfie! L'ambiance rappelle Dubaï et les prix sont plutôt chers pour Bali: 5€ la canette de bière servie sans grâce... Mais c'est spectaculaire, effet "Waouuuu" garanti! Il vaut mieux acheter les tickets très en avance sur leur site pour les DJ les plus connus.

MANA ★★★★★

Tout le monde y est canon, la piscine est superbe, l'ambiance est très chill et les prix abordables : 7€ le burger.

Tous les jeudis ils ouvrent l'accès à un skatepark au fond du parking. C'est mon beach club préféré.

★★★★ ULU CLIFHOUSE

C'est fifty / fifty : moitié champagne et surfeuses qui dansent debout sur les transats, moitié ambiance reposante. Ça dépend des jours mais c'est un des Beach club phare d'Uluwatu.

Les prix sont abordables (vous pouvez prendre un capuccino et passer l'aprem à la piscine) et la vue sublime.

ONE EIGHTY DAYCLUB ★★★★★

Rien ne bat une piscine avec paroi et fond en verre vitrée qui dépasse de la falaise avec une vue est à couper le souffle.

Vous payez 30€ à l'entrée et vous pouvez commandez pour 24€ de nourriture.

Il vaut mieux réserver : sur leur site. ici

SOMMAIRE



Shopping

c'est pas le meilleur endroit de l'île



LES MARCHÉS ★★★★★

Durant le weekend certains restaurants organisent des marchés. Ils vendent un peu tous la même chose, des petits bijoux, des sacs des bricoles, quelques T-shirts... En tout cas il y règne une ambiance sympa pour faire des chouettes photos. Le samedi ça se passe chez **Seeds** et **Alchemy**. Le dimanche matin plutôt chez **Hatch**, parfois à **Ulu Garden** et chez **Drifter** mais ce n'est pas régulier.



LES OUTLETS

En partant d'Uluwatu vers Canggu, vous passerez devant des magasins outlet. La plus part n'en sont pas vraiment mais Billabong Factory Outlet (qui vend aussi quicksilver, rip curl, etc...) et son voisin sont ceux qui proposent les meilleures réductions.

Magnifique chapeau acheté 3€ à l'outlet



SURFBOARDS

White Monkey : Il y a du choix, beaucoup de planches d'occasions mais je trouve qu'elles sont vendues chères.

Drifter : Pour une pyzel, ils ont des collabs, c'est pas donné mais stylé et leur petit stock d'occases est à bon prix.

Mon shaper préféré :

Nano Surfboard : Il est perdu au fin fond d'une ruelle de Denpasar. Pourtant la plupart des planches vendues dans les surf shops branchés proviennent de chez lui; ils ajoutent juste leur logo. Il est ultra abordable, entre 250€ et 350€ avec les dérives. Vous pouvez tout choisir et concevoir votre planche de A à Z.

Il faut lui envoyer un message sur insta; **@unclenano**, pour prendre rendez-vous et discuter. N'hésitez pas à dire que vous venez de ma part, vous gagnerez du temps sur la négociation!

Plus près d'Uluwatu il y a aussi **Han'd Surfboard**, un peu plus cher mais superbe et **Hantoro Surfboard**.



Teuf

les soirées

MARDI - SOIRÉE SALSA

★★★★★

Rolling Fork à 21h | C'est ma soirée préférée! Le lieux est charmant, ça dansouille la salsa, l'ambiance est bonne et la soirée se termine vers 23h!

MERCREDI - BEER PONG ★★★★★

À partir de 18h White Monkey | Les surfers et les backbackers s'y retrouvent pour boire un verre et faire un tournoi de Beer Pong.

À 22h Tabù | C'est une soirée afro-house dans une petite boîte, la musique est top avec un joueur de tam tam et un petit show.

JEUDI - ROCK ★★

Cashew Tree à 20:30 | Une soirée avec un groupe; (souvent plutôt mauvais). C'est pas la meilleure soirée mais c'est l'activité du Jeudi.

VENDREDI - SUNNY PEOPLE ★★★★★

Mana pour le sunset | Tout le beau monde d'Uluwatu revêt sa tenue en lin teinte ficelle pour se retrouver autour de la piscine. C'est super, j'y vais souvent, sans lin ni ficelle!

DIMANCHE - SURF PARTY ★★★★★

Single Fin à 22h | C'est un bar et Beach club qui surplombe Uluwatu, c'est toujours bien pour le sunset. Notez que le dimanche soir le DJ remixe Abba pour notre plus grand plaisir.

LES FULL MOONS A NYANG NYANG

★★★★★

Il y en a une par mois, sur la plage de Nyang Nyang. Pour la date et les infos c'est sur le compte insta : Full.Moon.Bali

C'est plutôt calme comme endroit mais si on sait où aller, on passe de folles soirées!

CLUBS

Tabù ★★★

22h - 3h : restau & Club plutôt electro.

Il Salotto ★★

23h - 3h Après le dîner il font aussi bar pour les afters!

Hatch ★★★

21h - 23h : Un bar ambiance peace and love, très sympa, surtout fréquenté par les touristes.



mana

SOMMAIRE



Surcoté

c'est à la mode mais je ne comprends pas pourquoi

PLACE WITH NO NAME

Il y a toujours du monde pourtant c'est loin d'être formidable. Le restaurant est bien placé mais la nourriture est banale, on ne peut pas se garer et c'est plutôt plus cher que partout ailleurs. Comme alternative je préfère Nourish.

POK POK ULU

Ils ont fini par fermer récemment!

Comme alternative vraiment économique je conseille Padang Padang Sari.

C'était un petit restaurant local apprécié des surfers parce qu'il fallait reconnaître que c'est très bon marché (plats à 2€).

En revanche ce n'était pas sans péril pour l'organisme, prudence vous dis-je, croyez-en mon expérience!



Tourisme

il n'y a pas grand chose dans le sud

ULUWATU TEMPLE ★★★★★

C'est un temple au bord de la falaise qui surplombe l'océan, il est très fréquenté par les singes et il offre une belle vue au coucher du soleil.

Il y a un spectacle de danses traditionnelles avec un final de cracheurs de feu tous les soirs à 17h pour 6€. Bien sûr le spectacle est destiné aux touristes mais c'est un moment sympa. Pour voir le spectacle à l'heure du sunset, il vaut mieux réserver sur le site : <https://kecakdancebali.com/>

Si vous ratez ce temple pas de drame, les temples d'Ubud sont encore mieux!




le temple



le spectacle

Health

gym - spa & yoga



BAMBU FITNESS

Sublime salle de sport, chère certes (120€/mois) mais magnifique! Si vous ne faites pas de sport il y a un resto healthy d'où vous pourrez admirer les blogueurs souffrir!

Alternative: Muscle Beach.



ALCHEMY YOGA

Le meilleur studio dans un yoga shala en bambou, en extérieur, avec des instructeurs cools. L'ambiance est bonne et les prix abordables (9€/séance).

Il existe aussi : la Tribu; The space, le Studio Fondue et Yoga Searcher mais askip c'est moins bien.

SPRINGS SPA

Le plus beau Spa, le préféré de ma mère à cause de sa déco de béton, de bois, ses bassins végétalisés, son calme, son luxe et sa volupté. Le prix des massages démarre à 18€ pour 1 heure avec une prestation haut de gamme.

On y propose aussi une belle carte de soins de beauté pour se faire bichonner.

Alternatives : USPA et Grey Spa qui proposent des massages à partir de 7€.



ISTANA

SOMMAIRE





Autre


co-working & café



OÙ BOSSER?

Les meilleurs bars et cafés pour bosser sans se faire virer, ce sont : Alchemy, Bamboo, Loft et Drifter.

Si vous cherchez un vrai lieu de coworking, il faut se poser chez : The Space ce n'est pas incroyable mais c'est le seul!



COIFFEUR

Piccolina; c'est le coiffeur "de luxe" dans un bar! Vous pouvez acheter une bouteille de vin et vous faire coiffer ou poser une couleur à un prix honnête. Vous êtes prêts pour enchaîner!

Comme alternative moins chère; il y a Leo Barber pour les hommes (coupe à 3€) et Jepunayu Salon Jimbaran pour les femmes.

POUR DE BEAUX ONGLES

Pour les ongles il y a plusieurs adresses, le meilleur rapport qualité prix c'est chez Ours spa.

Pour ne pas être déçu réservez à l'avance, c'est l'endroit hype!

Si c'est complet; Fresh Spa fait aussi très bien le job!



SOMMAIRE



Canggu

BLOGGERS PARADISE



Digital Nomad

& Party

Sommaire

TIPS COOLS

PLAGES

BRUNCHS

GOÛTERS

DÎNERS

BEACH CLUBS

SHOPPING

WORK

TEUF

SURCOTÉS

TOURISME

HEALTH



SOMMAIRE COMPLET

Canggu

Bienvenue au paradis des blogueuses et des Digital Nomads! Des Macbook colorés de stickers sur chaque coin de table et des bars à dents un peu partout, voilà vous êtes à Canggu! Les avocados toasts, les salles de sports, les boutiques et les cocktails sauront vous réjouir, même si la plage n'y est pas la plus sublime.

SE DÉPLACER

Les routes sont très encombrées, souvent embouteillées et c'est assez dangereux. Il faut slalomer entre les touristes qui s'initient à la conduite d'un scooter pour la première fois, ceux qui sont alcoolisés et les crossfitters qui se pensent immortels. Si vous n'avez pas vraiment l'habitude de conduire un scoot, utilisez Gojek. Il y en a énormément et il en coûte généralement moins d'1€ car les distances d'un point à un autre sont courtes. Profitez d'un chauffeur !



QUARTIER POUR DORMIR

Le mieux c'est autour de la boutique Deus ou vers Perenan (un peu moins cher). Je déconseille la zone de Berawa parce que si vous venez en haute saison, la petite route (shortcut) entre le centre de Canggu et Berawa est très embouteillée.



Tips cools



en cas de besoin

CANGGU SHORTCUTS

Comme Bali Sunny People, il y a un photographe qui filme les gens au ralenti et les poste sur son instagram Canggu Shortcuts.

C'est plus fréquent d'être dessus! Il faut passer devant le restaurant **Revolver** dans l'après-midi!



LES MOTOS STYLÉES

Vous pouvez louer une magnifique moto Deus à la journée pour 24€. A partir de Canggu il est facile d'aller se balader dans les rizières ou sur la plage pour faire vos meilleures photos sur votre moto!

J'aime beaucoup



LE T-SHIRT POINTU

Le "flagship" (expression de Canggu pour dire magasin) Deus est très cool et il vend un modèle de T-shirt spécial Bali sympa à 20€ MAIS, c'est celui que tout le monde s'offre! Si vous passez dans la courette et que vous montez les escaliers à droite, vous arrivez chez le coiffeur de Deus; Dorseys. Vous pouvez facilement y rentrer sa déco est chouette et s'y niche le T-shirt Dorsey's x Deus moins cher et carrément plus collector!



C'est le coiffeur préféré de mon frère

Plages

mon top 3



BATU BOLONG ★★★★★

C'est la plage principale, on y trouve un mini temple sur un rocher et des petits bars super pour le sunset. Le sable n'y est pas très clean mais sous pouvez facilement louer un transat (généralement 3€ ou gratuit avec une conso).



Surf : C'est le meilleur spot pour apprendre à surfer! Il y a beaucoup de loueurs, et c'est très facile de pendre un cours!

ECHO BEACH ★★★★★

Le spot des surfers, la plage n'est pas très belle mais le restaurant au dessus; La Brisa) vaut absolument le détour!



Surf : Pas de débutants, tout le monde est assez expérimenté mais l'ambiance est chill!



PANTAI PASUT ★★★★★

C'est à une trentaine de minutes en scooter. La plage sauvage est très belle mais c'est surtout celle sur laquelle on peut rouler! Passer dans l'eau avec un moto Deus ça fait très très très plaisir. En plus, la route pour y aller traverse des villages et des rizières et vous pouvez vous arrêter boire un thé chez Joshua District; un Café / Restaurant / Boutique / Galerie ultra looké avec une vue sur les rizières et la mer.





Brunch

les restos du midi.



CRATE

La cantine des surfers, c'est la meilleure adresse pour des plats hyper généreux, aussi beaux que bons, à 4€ de 6 à 16h.

Le + : Vous pouvez glisser une photo dans certaines tables.

Mes plats préférés : Les salades (immenses) le Wud Up (tartine falafel) et le Pash Pop Smoothie. Mais le choix est fou!



COPENHAGEN

Toujours bondé mais sympa et copieux! C'est mon endroit chouchou. On choisit 5 petits plats pour composer son assiette (6€)!

Prenez absolument le cheesy panini et le mini burger.



PENNY LANE

Une décoration éblouissante, effet Waouuu! Des vitraux 2pac, et Jimmy Hendricks sous un Michel Ange au plafond... Ma mère est tellement fan de cet endroit qu'elle a acheté le T-shirt. Les plats sont bons, les assiettes superbes et c'est très sympa le soir aussi.



THE OPEN HOUSE

Le nouveau spot tendance, idéale pour les rencontres, c'est toujours bondés de digitals nomads



SARI KITCHEN

Très abordable, on vous offre les jus et les cafés le midi (la majorité de l'année) et l'architecture du lieu est impressionnante, c'est aussi parfait pour y travailler!

SENSORIUM

Des plats raffinés, des matchas au fouet et des saveurs pointues. Les portions sont souvent congrues mais c'est sain et à la mode!





Gôûter

c'est important



DANG COOKIES ★★★★★

Des gros cookies au coeur fondant (1.20€), c'est la destination incontournable pour les amateurs de cookies. Même s'ils sont meilleurs quand ils sortent du four, ils se gardent plusieurs jours ce qui permet d'en emporter si on part en escapade dans un endroit plus reculé de l'île!

BAKED ★★★

Pas mon coup de coeur, mais c'est une boulangerie coréenne à la mode pour le petit déjeuner et le goûter. Les chocolatinnes sont énormes et délicieuses.

BGS ★★★

Comme à Uluwatu, Il y a aussi un BGS, l'ambiance dans celui ci est moins cool, mais c'est super pour parler ride avec des gens qui ne surfent pas!



BAKED

Diner

les restos du soir

REVOLVER ★★★★★

Un restaurant dans une déco style saloon de luxe collé à un super concept store dans lequel on a envie de tout acheter, le tout face au shortcut! C'est l'endroit où il faut passer! Pour diner ou boire un café.

LUMA ★★

De la nourriture fancy et délicieuse dans une ambiance tamisée. C'est un peu cher (15€ le plat) mais c'est tendance, vous devriez y croiser votre Insta Bali Girl préférée.

LACALITA ★★★

Restaurant mexicain plus chic et moins fun que Lola's, mais les plats y sont exquis.

LULU BISTROT ★★★

Le restaurant français de Bali! La carte est en Français, il y a du pâté (7€), du saucisson (7€) et des bouteilles de Bordeaux sur les murs. On dirait un resto branché de la capitale et après quelques jour de Nasi Goreng ça peut faire plaisir!

AUSSI : LOLA'S - PENNY LANE - LA BRISA

SOMMAIRE CANGGU



Beach clubs

Les piscines d'après midi.

FINNS ★★★★★

Les russes font péter les bouteilles de champagne en vérifiant bien qu'on les regarde. Ce n'est pas mon préféré mais pour une ambiance Dubai c'est là que ça se passe!

LA BRISA ★★★★★

Sublime beach club dans une cabane en bambou esprit piraterie. L'ambiance est décontractée, la nourriture n'y est pas fameuse mais la déco vaut le détour et on y peut passer l'après midi au bord de la piscine en consommant une pizza à 6€!

★★★★★ MORABITO

Le plus calme des beach clubs, c'est un havre de paix dans un cadre somptueux, la piscine est entourée d'un gazon irréprochable face aux surfers. La clientèle a généralement 35 ans et +.

LUNA BEACH CLUB ★★★★★

Il est un peu excentré mais c'est le plus récent, le plus luxe, le plus stylé avec ses immenses statues, c'est celui où se pressent les influenceurs pour être vus.

Vous pouvez y passer l'après midi ou la soirée, c'est sublime plutôt cher et il faut réserver! Sur [leur site](#) : [ici](#) !



Shopping

Les prix sont chers mais c'est sympa

LES MARCHÉS TEMPORAIRES ★★★★★

Le dimanche matin, les petits marchés temporaires fleurissent un peu partout mais le seul qui vaut vraiment le détour c'est celui de La Brisa. Il ne s'y vend rien de bien nouveaux certes; des fringues en lin aux même prix qu'à Biarritz, des parfums, des petits bijoux, mais le lieu est ravissant et vous pouvez y déjeuner. Il y a même un stand d'huîtres qui sert un petit pétillant bien frappé, c'est très festif.

LES MARCHÉS PERMANENTS ★★★★★

Il y a LOVE & ANCHOR avec plein de petits marchands mais les prix sont délirants et ils ne négocient pas vraiment. Je vous conseille d'attendre d'aller visiter le temple de Tanah Lot, à 25 minute de Canggu. C'est le temple le plus célèbre de Bali, il faut y aller et les marchands dans l'entrée pratiquent des prix fixes et très avantageux; 6€ les 4 T-shirts par exemple.

LE MAGASIN DEUS ★★★★★

Leur beau concept store est au centre de Canggu et on y trouve des tee shirts spéciaux qui ne sont vendus qu'à Bali. Cependant, le tshirt le plus collector est celui vendu chez le coiffeur de Deus; Dorseys. Il y a écrit Deus, il est moins cher, 10€ et tous les touristes ne l'ont pas. Pour se le procurer, il faut traverser le magasin, aller dans la courette prendre le premier escalier à droite et rentrer chez le coiffeur! Chasse au T-shirt rare!

Geux du coiffeur



LES DEUS

SOMMAIRE CANGGU

Work



Pour bosser sans se faire virer



ZIN CAFE ★★★★★

Un café avec un grand espace coworking gratuit dans une sublime cabane en bambou au fond. Il y a des prises partout, on peut y rester la journée pour un café à 3€, le lieu est bien pensé pour bosser, c'est mon endroit préféré!

★★★★★ SARI KITCHEN & COMMUNITY

En plus d'être un resto très abordable (5€ avec la boisson) dans une décoration canon, vous pouvez travailler à l'étage!



B WORK ★★★

C'est un vrai coworking, la décoration est très belle et pensée dans le moindre détail, il y a des endroits silencieux pour se concentrer, des salles de podcast, de réunions, beaucoup l'utilisent pour réseauter. Il vous en coûtera quand même 18€ la journée!

CLUBS

Teuf

les soirées

La Favela ★★★★★

La plus belle boîte dans laquelle j'ai pu aller! On est plongé dans un bar de pirate style tortuga accueilli par le christ de Rio! La déco est étourdissante, j'y ai amené ma mam's qui a pris des photos par milliers! Interdiction de ne pas y passer! C'est époustouflant! A partir de 22h.

Vault

C'est un grand club electro sans âme mais c'est la seule vraiment boîte de nuit à Canggu.

Sand Bar ★★★★★

Pour l'after sur la plage. À partir de 2h du matin, il y a un DJ, un tatoueur et beaucoup de monde!

LUNDI - LUIGIS ★★★★★

Le lundi soir à partir de 21h, la pizzeria se transforme en bar et sa terrasse devient un dancefloor avec une foule compacte qui se déchaîne sur Abba.

MERCREDI - OLD MAN'S ★★★★★

Ce bar de surfers sur la plage est habituellement complet pour le sunset mais pousse la soirée plus loin tous les mercredis jusqu'à 1h.

JEUDI - PRETTY POISON ★★★★★

C'est à une demi heure de Canggu en voiture mais au milieu des rizières, il y a un hangar avec un skate park et tout les digital nomads cools à partir de 22h! C'est super.

VENDREDI - MORABITO ★★★★★

Le vendredi soir, le beau monde de Canggu (vraiment, les gens sont beaux) se retrouvent chez Morabito pour le sunset et le début de soirée. Tout le monde se regarde en se la pétant un peu, il y a une belle ambiance!

SAMEDI - THE LAWN ★★★★★

Soirée avec un groupe, ça commence par danser gentiment à 21h et à 23:30 on saute dans la piscine!

MON PRÉFÉRÉ : TOUS LES SOIRS ★★★★★

MEXICOLA : Bar mexicain avec une déco magnifique digne d'une attraction Disneyland. Comme le night club La Favela (pas très loin), ça vaut le coup d'y passer juste pour visiter le lieux et s'éblouir!

SOMMAIRE CANGGU



Sur coté

c'est à la mode mais je ne comprends pas pourquoi

BAGEL IT

Des bagels plutôt chers et ordinaires, je ne comprends pas pourquoi c'est à la mode! Mais c'est la mode...



BAKED

Une chaîne de petites boulangeries plutôt chères. Baked est décrite comme "the place to be pour les croissants". C'est sans doute vrai pour ceux qui ont jamais mangé de croissants, mais pour les français c'est bof, plutôt décevant.

PRETTY POISON

Il ya quelques années, c'était LE bar de canggu, avec un skatepark, et des DJ tous les jeudis. Aujourd'hui le bar a déménagé, il est très loin du centre et donc plus personnes n'y va...



SHISHI NIGHTCLUB

L'entrée et les boissons sont offertes pour les filles mais la boîte manque de charme. Privilégiez vraiment la boîte voisine, la Favela. À peine plus chère et 100 fois mieux!

Tourisme

il n'y a pas grand chose dans le sud

TANAH LOT ★★★★★

Il est situé à une vingtaine de minutes de Canggu mais c'est le temple le plus célèbre de Bali (5€ l'entrée) et il y a enfin des marchands qui vendent les bracelets en coquillage à 30 centimes et les T-shirts Bali à 2€ (c'est là qu'il faut fouiller)!

Si vous voulez vous approcher du temple qui est situé sur un rocher, mieux vaut s'y rendre à marée basse. En revanche, si vous y allez à marée haute, vous voyez le temple au milieu de l'eau, c'est plus photogénique!



le temple



les marchands

Health

gym - spa & yoga

BALI BODY FACTORY



Plutôt onéreux (18€ la journée) mais incroyable!

Une salle sublime et immense, des bains froids, chauds, un SPA, une piscine pour bronzer, un resto healthy. Toutes les influenceuses y sont en train de squatter!

RADIANTLY YOGA



Un studio de yoga qui domine Canggu et offre une vue superbe pour le coucher de soleil.

Il existe aussi : **Serenity** et **Samadi** qui sont plutôt moins chers, sympa aussi et qui font moins les malins!

PADDLE ★★★★★

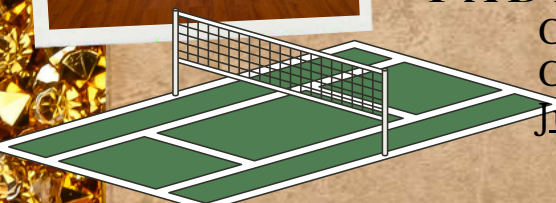
C'est un sport très tendance à Canggu, le club le plus hype est Jungle paddle!

SPRINGS SPA

C'est comme à Uluwatu, ils restent les meilleurs! C'est le plus beau Spa, le préféré de ma mère, les massages commencent à 18€/heure mais c'est aussi cool que dans un palace parisien! Service et prestations pour se sentir une princesse! Dixit les filles!

il font aussi les soins du visage, épilation, toussa toussa. "C'est trop beauuuuu..." toujours dixit les filles!

SOMMAIRE CANGGU



Abud

TEMPLES & MONKEYS



MONKEYS



RICE TERRACE

Abud

TIPS COOLS

CASCADES

TEMPLES

BRUNCHS

DÎNERS

SHOPPING

SURCOTÉS

HEALTH



SOMMAIRE COMPLET

Ubud



C'est le lieux des cascades, des rizières, des Yoga Teachers Training, du bien-être et du shopping de mobilier et autres bricoles déco!

SE DÉPLACER

POUR LE CENTRE : Vous pouvez le faire à pieds, il y a des trottoirs et des vitrines à lécher!

Faites vous déposer à la Monkey Forest et remontez jusqu'au Ubud Palace en passant par le marché!

POUR LE RESTE: Une fois sorti de la ville, c'est assez facile de conduire, il n'y a pas trop de monde et c'est sympa de se perdre. Vous pouvez aussi réserver un tour pour voir toutes les cascades et les temples. Sinon, vous prenez des Gojeks mais il faut généralement sortir des parkings des temples et des endroits les plus touristiques. Les chauffeurs se font chasser par les vrais taxis qui annoncent des prix délirants.

QUARTIER POUR DORMIR

Je déconseille d'habiter trop dans le centre parce que c'est à toutes heures embouteillé et que les plus beaux hôtels sont légèrement excentrés.

C'est le meilleur endroit de l'île pour profiter d'un hôtel avec une vue sur la jungle et le petit déj dans la piscine au meilleur prix!



Tips

petites astuces

TAMAN DEDARI ★★★★★

C'est un restaurant face à d'immenses statues balinaises très photogéniques. L'équipe est sympa et vous laisse tournicoter autour des statues et vous prendre en photo devant!

LE MARCHAND DE POTS ★

Depuis l'été 2023 il est de bon goût de se prendre en photo au milieu des pots chez Serayu Pottery. Admettons, c'est coloré et joyeux.

Le côté sombre c'est que le propriétaire de la boutique fait payer sa photo entre 0.60€ et 3€ selon la tête du client et la grosseur de sa caméra. Après tout, c'est de bonne guerre mais il est désagréable, il presse les gens même s'il n'y a personne. Pas ouf.

★★★ LE MONT BATUR

C'est le point le plus haut de l'île, 1 717 mètres, le sommet d'un volcan actif.

La coutume veut qu'on y assiste au lever du soleil. En conséquence, il faut partir vers 2h du matin, la vue est jolie, c'est souvent bondé et certains jours c'est si brumeux qu'on y voit rien. La montée se fait sur des petits chemins glissants, c'est amusant mais personnellement je trouve que l'on peut sauter cette étape.

Mieux vaut y aller avec un guide. Pour réserver son tour il suffit de demander à votre hôtel ou au guichet dans la rue. Les tours coûtent entre 20 et 30€.



Cascades

mon top 3

TEGENUNGAN ★★★★★

L'une des plus célèbres et accessibles, située à environ 10 kilomètres au sud d'Ubud, cette cascade impressionne par sa hauteur et la clarté de ses eaux. Sa popularité peut entraîner une certaine affluence.

Tegenungan reste un site incontournable pour ceux qui cherchent à expérimenter la beauté naturelle de Bali. L'eau y est fraîche et revigorante, idéale pour une baignade avant de remonter les marches!

TIBUMANA ★★★★★

C'est encore un peu un secret d'Ubud, elle est moins fréquentée. Nichée au milieu d'une végétation luxuriante, cette cascade se caractérise par son eau claire et calme.

La route vers Tibumana est elle-même une aventure, vous traverserez des paysages de jungle et de rizières. Régalez-vous!



KANTO LAMPO ★★★★★

Rendue populaire par Instagram récemment, elle n'est pas très haute, mais l'eau s'écoule de manière captivante sur une série de rochers en terrasses, créant un spectacle visuel magnifique.

L'accès est facile, et la baignade dans les bassins formés par la cascade est une expérience rafraîchissante.



Temples

mon top 3

GOA GAJA ★★★★★

Site archéologique important dans l'hindouisme balinaise. L'entrée de la grotte est célèbre pour sa façade sculptée impressionnante qui représente des motifs et des créatures mythologiques. Elle est entourée de nature et d'autres temples.

On peut y accéder facilement en scooter.

TIRTA EMPUL ★★★★★

Son nom signifie "source sacrée" en balinaise, il a été construit autour d'une source naturelle en 962 et il est célèbre pour ses eaux sacrées, qui sont censées avoir des pouvoirs de guérison et de purification.

Tout le monde peut s'y baigner en échange d'une offrande qui coûte environ 6€, c'est très organisé. Chaque fontaine a un objectif différent, comme la purification du péché, la prospérité, ou l'attraction de l'amour!

Pas cher payé pour un tel panel d'offres!

DANS LE CENTRE VILLE

UBUD PALACE & TAMAN KEMUDA SARASAWATI:

Ce sont 2 petits temples gratuits dans le centre. Ils sont sympas mais n'ont rien de particulièrement original.

LA MONKEY FOREST : Ok, c'est touristique et l'entrée fait un peu parc d'attractions mais c'est très beau et ça vaut le détour. On ne se lasse pas des facéties des singes dans ce jardin magique. Chouette moment garanti.

Vous pouvez en visiter une petite partie gratuitement en scooter en prenant la route ici : [-8.518347, 115.260488](#)

Et si vous souhaitez éviter le monde, il y a une autre Monkey Forest : La Monkey Forest Sangeh. Elle est à 40 mn d'Ubud, elle est aussi bien que l'originale mais les touristes ne la connaissent pas!

SOMMAIRE UBUD





Brunch

les restos du midi.

★★★★★ IVY CAFE

La déco a un côté "petit café des blogueuses" mais c'est super abordable et ultra copieux. C'est mon adresse préférée pour des gros avocados toasts à 5€!

KAFE ★★★

On y croise un savant mélange de Yogis radicaux et débutants, de baba cool en quête de sens et de touristes en goguette, c'est bien pour s'acclimater doucement à l'esprit Ubudesque avec un énorme brunch depuis le balcon à l'étage.

SIMPLY SOCIAL

★★★★★

Des gros burgers et des bons sushis à côté du marché quand on a vraiment faim!



★★★ BLEND

Les plus beaux smoothie bowls (7€) jamais vus! À part ça c'est un peu excentré, rempli de monde, l'animation est banale et plutôt chère. Mais les smoothies colorés sont canons pour insta! Les téléphones virevoltent au dessus des assiettes! Plein la vue!



SAYURI HEALING FOOD ★★★★★

Les plats et la clientèle sont vegans, nature-peinture et sans déodorant à l'aluminium. Faut y aller jeter un oeil... c'est une réserve de drôles d'oiseaux!

Personnellement, c'est une épreuve de voir les rois du yoga et de la méditation parler sèchement au personnel en se grattant les orteils avec application, assis par terre dans leur bien être. Mais j'ai pas les chakras alignés et je suis sûrement dans le jugement.

PS : les gens sortent leurs chaussures pour entrer dans le restaurant alors qu'il y a un panneau qui indique de les garder. Ça illustre un peu l'ambiance. Tout m'y énerve mais j'aime bien quand même, ça donne à réfléchir...



Diner

les restos du soir

MERLIN ★★★★★

Vous allez vivre une EXPERIENCE! Chez Merlin ce n'est pas le convive qui choisit ses plats, il tire des cartes et la nourriture le choisit! Et oui! Les plats sont délicieux, la déco, l'ambiance, la musique, tout y est léché à souhait pour qu'on se sente dans une atmosphère. Le menu coûte 30€ mais c'est une expérience, So Ubud!

PS: Bien sûr, pour les rabats joie, on peut aussi choisir ses plats à la carte et ça m'arrive !

L'OSTERIA PIZZA E CUCINA ★★★★★

Quand on en a ras le bol chantant des co*****ies de yogis et autres magiciens enchanteurs, on fonce dans ce restau italien et sa déco banale. On s'y régale de grandes pizzas et de bières Bintang frappées du sceau du bon sens, c'est bien sympa. So reposant!

CLEAR CAFE ★★★★★

On se déchausse, on passe une jolie porte ronde, on marche sur un tapis de fleurs qui jonchent le sol dans une ambiance nature jungle. C'est le restaurant parfait pour les touristes qui ont raligné leur chakras. Les vrais, les purs, les durs se rejoignent chez Sayuri mais la version touristes est presque plus agréable et plaisante.

SOMMAIRE UBUD



Shopping

C'est un bon endroit!

POUR LES PETITS OBJETS

Pour les petits souvenirs, rendez vous au marché de Ubud. C'est toujours sympa, mais ils vendent la même chose qu'à Tanah Lot un peu plus cher. Privilégiez la partie Street Market dans Ubud. Certes, les prix ne sont pas avantageux et c'est difficile de négocier parce que les touristes s'y pressent, mais cette partie est la plus charmante.

LES MEUBLES ET LA DÉCO

Les bonnes affaires, les jolies trouvailles, le plaisir des yeux, se situent hors du centre ville, dans cette rue.

Il est préférable d'avoir un scooter pour s'y rendre car les boutiques sont un peu à distance les unes des autres et il n'y a pas toujours de trottoirs.

On ne peut pas vraiment flâner en marchant d'une boutique à l'autre.

Ces boutiques sont en quelque sorte des vitrines pour les fabricants qui exportent des produits que l'on retrouve chez Casa et autre Maison du monde!

Pour les gros objets style meubles, lits, canapés, sculptures en bois, c'est là que ça se passe.

Et pour les objets plus petits comme les lustres en coquillages, les paniers et les petits objets en bois c'est ici:



Surcoté

c'est à la mode mais je ne comprends pas pourquoi

ZEST

Avant, c'était un restaurant vegan assez incroyable à la déco superbe, avec une clientèle pas piquée des hannetons dans le style beautiful yogis. Ce restaurant est dans tous les guides c'est pour ça que je vous en parle. Malheureusement, le propriétaire a changé et la nourriture est devenue quasiment répugnante...Faire gaffe en tout cas...



ZEST 2022 👍

ZEST 2023 👎

CRETYA

C'est le premier Beach club qui a eu des piscines en cascade. Donc il est très célèbre, très cher et très blindé. TIS CAFE est beaucoup mieux.



PISON

C'est toujours complet, il y a la queue mais honnêtement je ne comprends pas pourquoi. C'est plutôt cher pour des petites portions et il n'y pas de style particulier.


Health

gym - spa & yoga



YOGA BARN

Le centre de Yoga le plus célèbre de l'île, c'est immense, il propose tout ce qui peut exister en la matière. C'est malgré tout, un grand complexe qui peut manquer de charme.



TAKSU SPA

Beau spa super abordable! Il propose tous les services presque immergé dans la jungle, en plein centre d'ubud. Vraiment super!

ALCHEMY UBUD

Sublime centre de Yoga un peu excentré



PYRAMIDS OF CHI

Faire du sound healing dans des structures pyramidales au milieu d'un cadre naturel enchanteur est une expérience unique.

Vous pouvez aussi y faire de la méditation, du yoga, des cérémonies de cacao... Ce centre se distingue par son architecture inspirante et singulière.

Visiter les Pyramids of Chi se veut une invitation à une aventure introspective, idéale pour ceux qui cherchent à se reconnecter avec eux-mêmes.

HOUSE OF OM

C'est le Yoga Teacher Training le plus tendance pour devenir prof de Yoga. Il y a un centre en ville "plus joli pour les blogueuses" et un centre dans la jungle pour les pros. On y propose des stages différents selon le niveau et le temps que vous avez à consacrer. Les gens adorent.





Jungle

SIDEMEN - MUNDUK
& TABANAN



Lost in

The real Bali

Sidemen

le dernier paradis

C'est l'un des derniers paradis préservés de l'île. Situé dans l'est de Bali, loin de l'agitation touristique, Sidemen est enveloppé dans un paysage époustouflant de rizières en terrasses, de collines verdoyantes et de vues majestueuses sur le plus haut volcan de Bali.

C'est un village dans lequel le mode de vie balinais authentique perdure, avec des habitants engagés dans l'agriculture, le tissage de l'endek (le tissu traditionnel balinais) et d'autres artisanats locaux

OU DORMIR ?

L'idéal, c'est de dormir dans rue de l'hôtel Samanvaya. C'est aussi le meilleur restaurant de la région et comme il n'y a pas vraiment d'éclairage la nuit, vous pourrez rentrer dans votre chambre en toute sécurité!

SE DÉPLACER

Il n'y a pas de Gojek, donc il faut savoir conduire son scooter.

L'activité principale consiste à se perdre sur les petites rue en scooter pour croiser des temples cachés et traverser des petits villages.

Vous pouvez aussi le faire avec un guide mais ce n'est pas le même sentiment jouissif de liberté!

SOMMAIRE COMPLET



Sidemen

le dernier paradis

FAITES UN BIJOUX

Les artisans de Sidemen utilisent des techniques ancestrales pour créer des bijoux uniques.

En gros, ils parviennent à faire des prouesses avec un petit chalumeau et un vieux marteau et ils sont prêts à vous apprendre!

Vous pouvez prendre un cours avec **Made** chez Sidemen Silver. Vous y fabriquez votre bijou dans un petit village au milieu de la jungle devant un pont jaune. C'est une expérience magique.

Dites que vous venez de ma part. Il vous fera une petite réduc et je lui ai demandé des bagues tellement loin de ses modèles à réaliser que vous serez un client cool en comparaison! Il a toutes les patiences. Pensez à réserver avant.

LA PISCINE ABANDONNÉE

Cet ancien parc aquatique est abandonné depuis des années et seule une piscine à survécu.

Aujourd'hui, un petit hôtel se reconstruit en surplomb mais il est possible de se baigner et de se photographier dans cette piscine irréaliste pour le prix d'un bol de guacamole au restaurant de l'hôtel (3.50€): Fluffy.C by Biji valley .



Pour la voir sur Google Maps :
-8.430327, 115.445374

SAMANVAYA

C'est le plus bel hôtel de la région, vous pouvez y dîner parce que le restaurant est abordable et vraiment joli.

L'après-midi vous pouvez vous faire masser dans leur spa somptueux et accéder à l'expérience d'un hôtel 5 étoiles pour une trentaine d'euros.

SOMMAIRE COMPLET



Munduk

Hors des sentiers battus

Munduk est un charmant village de montagne situé dans le nord de Bali.

C'est un paradis pour les randonneurs, il y a de nombreux sentiers qui serpentent à travers les collines et les forêts

Parmi les principales attractions, on trouve les magnifiques cascades de Munduk et de Melanting, ainsi que le lac Tamblingan, entouré de forêts denses et de temples anciens.

SE DÉPLACER

Comme à Sidemen, il n'y a pas de Gojek et vous pouvez vous perdre sur les petites routes. Cependant il y a moins de dénivelé donc le vélo et la marche peuvent être envisagés!

LE TEMPLE A VOIR :

Le temple de Pura Ulun Danu Bratan à Bedugul est un immense temple au milieu d'un lac entouré de montagnes.

Dédié à la déesse de l'eau, ce temple, avec ses pagodes à plusieurs niveaux, offre un arrière-plan magnifique pour les photos au lever du soleil. Plaisir des yeux garanti!



SOMMAIRE COMPLET

RANDONNÉE DES 3 CASCADES

La promenade dure 2 à 3 heures, sur des petits sentiers escarpés, avec de superbes panoramas!

Vous pouvez faire les trois cascades dans l'ordre, (commencez par la première et ensuite le chemin est indiqué!) ou rendez vous directement à l'une d'entre elle en scooter!

MELANTING WATERFALL

Nichée au cœur de la jungle, cette cascade impressionne par sa hauteur et la fraîcheur de ses eaux.



LABUHAN KEBO WATERFALL

Moins fréquentée, elle offre un cadre paisible, parfait pour une pause méditative au son de l'eau dévalant les rochers.

RED CORAL WATERFALL

Aussi connue sous le nom de Munduk Waterfall, elle est facilement accessible et séduit par sa beauté naturelle.



SOMMAIRE COMPLET

Kintamani

juste un stop sur la route



Si vous passez dans les parages, flânez dans la rue du Montana Café. Les vues depuis les cafés en face du mont Agun sont sublimes. Pour les plus aventuriers, il est possible de descendre avec votre scooter ou votre moto pour aller voir le désert de lave.



Sinon, vous pouvez aussi réserver un tour en 4x4 ou en moto cross!

C'est assez petit et la route pour y aller est très accidentée mais le paysage est superbe!



IL Y A AUSSI UN STARBUCKS!



MONTANA CAFE



MONTANA CAFE

SOMMAIRE COMPLET

Medewi

gym - spa & yoga

Medewi est un tout petit village devenu très célèbre pour sa vague de surf. Personnellement je ne la trouve pas incroyable. L'eau est marron, la plage est sale et c'est aussi bondé qu'Uluwatu. Mais comme c'est moins célèbre, la région dégage un charme particulier et une atmosphère plus détendue et authentique.

Si vous démarrez de Canggu en scooter, la route traverse les rizières et longe la mer!

OU DORMIR?

Le mieux, c'est de dormir près du spot de surf!

SE DÉPLACER

Il n'y a pas de Gojek, donc il faut savoir conduire son scooter.

Pantai Pekutatan c'est le meilleur endroit pour rouler sur la plage! Cliquez sur ce lien :

Vous pourrez longer la mer sur des Kilomètres, ça ne fait pas peur, de nombreux locaux le font.

FOOD

Il y a deux options : soit les restaurants face à Bombora (mon préf) ou Kokos (le pref de Marie), soit le restaurant de l'hôtel Lost Lindenberg.

Les plats sont à 10€ mais ça permet de visiter l'hôtel qui a une architecture et une ambiance sublime. L'un des plus beaux que j'ai vus, la visite vaut vraiment le détour.

SOMMAIRE COMPLET

Amed

uniquement pour les plongeurs

Très excentré, Amed est le paradis des vrais plongeurs ou de ceux qui souhaitent passer leur baptême de plongée. Les paysages sous-marins sont spectaculaires grâce aux épaves sous-marines, notamment l'épave du USS Liberty qui est accessible depuis la plage!

Il y a aussi les plages de Pantai Jemeluk, et Pantai Lipah qui ont des coraux magnifiques accessibles depuis la plage.

Amed est moins fréquenté que le reste de l'île mais il y a une raison. La plage de sable noir est plutôt cracra et il y a peu de restaurants sympas.

A quelques minutes en scooter, vous pouvez aussi aller visiter Lahangan Sweet voir pousser jusqu'à Heaven Gate !

RESTOS

Blue Earth Village: Le restaurant surplombe Amed, c'est The Place To Be pour le coucher du soleil, les cocktails et les petits plats qui sont sympas!

Rimba Cafe: Petit café dans un endroit charmant, c'est le meilleur brunch d'Amed si vous n'êtes pas un fou de plongée.



HEAVEN GATE



SOMMAIRE COMPLET

Les Îles

PARADISIAQUES



Best Food



Best Beaches

Les îles

LES GILIS

GILI TRAWANGAN

GILI MENO

GILI AIR

NUSA PENIDA


NUSA LEMBONGAN



SOMMAIRE COMPLET



Les Gilis



Ce sont trois petites îles paradisiaques au large de Bali. Leur sable est constitué de corail donc il est blanc blanc blanc, fin fin fin et magnifique! Les trois îles permettent d'aller faire du snorkeling en bateau. Elles appartiennent à Lombok, elles sont donc de confession musulmane, alors terminés les offrandes, les temples, etc...


Pour se rendre au Gili, il faut prendre un bateau, si vous partez de Bali, préférez un départ de Padangbai. La traversée est moins longue et il vaut mieux ne pas rester dans le bateau. La compagnie la plus rassurante que j'ai prise était Ekajaya et vous pouvez commander vos billes à l'avance sur www.directferries.fr (c'est le même prix que sur place)

SE DÉPLACER

Une fois sur les îles, il n'y a pas de voitures, ni de scooters. vous pouvez vous déplacer à pieds, à vélo ou en calèche. C'est facile de louer un bon vélo pour 5€/24h ou un plus pourri à 2€ la journée.

OU SE LOGER?

Ces trois îles sont très petites et vous les traverserez rapidement. Vous pouvez éventuellement regarder l'emplacement des mosquées sur le îles.



SOMMAIRE ILES



Trois Îles

Trois styles

GILI TRAWANGAN

C'est la plus grande et la plus populaire des trois îles Gili. Connue pour sa vie nocturne animée, Gili T attire surtout des jeunes pour prendre des champis pour le sunset (sur la plage ouest). Cependant, en dehors de la fête, l'île offre de magnifiques plages, d'excellentes possibilités de plongée et de snorkeling, et un petit village à explorer.

GILI MENO

C'est l'île la plus calme et la moins développée des trois. Gili Meno est idéale pour les couples en lune de miel. Elle est surnommée "honey moon island", c'est pour dire!

Les statues sous l'eau sont facilement accessibles depuis la plage en face du restaurant Bask et vous pouvez faire le tour du petit lac au milieu de l'île. Ce n'est pas incroyable, mais bon...



GILI AIR

C'est l'équilibre parfait entre la tranquillité de Gili Meno et l'animation de Gili Trawangan. Elle regroupe des superbes spots de snorkeling et des tortues sur la plage nord. Gili Air a également une petite population locale, ce qui permet aux visiteurs de goûter à la vie quotidienne de l'île tout en profitant de ses beautés naturelles.



Choisissez l'île qui vous convient le mieux mais ce n'est pas utile de visiter les trois!



SOMMAIRE ILES



Gili

les restos



TIKI GROVE ★★★★★

Cuisine mexicaine et sud-ouest américaine. Il est connu pour ses cocktails tiki classiques et sa décoration choupinette, créant une atmosphère relaxante.

FRANCESCO'S PIZZA ★★★

Pour une grande pizza livrée dans sa chambre après une journée de baignade!

SAMADHI LIVING

★★★★★

Un restaurant au style vintage proposant une sélection de plats végétariens et végétaliens, avec une terrasse offrant des vues panoramiques dans un cadre cool.



★★★ OH WARUNG

Cuisine locale super abordable et délicieuse pour l'île mais le resto n'est pas très choupi!



LE PETIT GILI

Les sandwichs, burgers et pâtes sont plutôt nuls mais c'est très sympas pour des brochettes de crevettes au barbecue à la thaïlandaise.



Gili Mero

les restos

LE PIRATE ★★★★★

Mignon petit restaurant qui propose des burgers, des salades et de délicieux Fish & Chips. C'est aussi un bon endroit à cocktails pour le sunset et si vous y dormez, demandez une chambre proche de la plage parce que celles au fond sont moins cool!



BASK HOTEL ★★★★★

Superbe restaurant luxueux sur la plage avec une piscine magnifique, des pizzas à 8€ et parfois des djs pour le sunset (une fois par mois environ)

Le + : Les statues en cercle sous l'eau sont accessibles depuis la plage.



MAHAMAYA ★★★

Réputé pour ses plats de fruits de mer sur la plage face au sunset!



Gili Air

les restos

PINK COCO ★★★★★

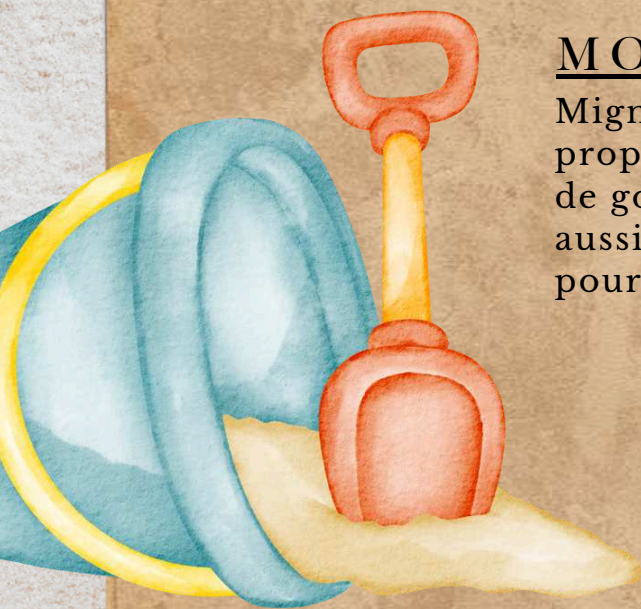
Restaurant parfait pour les sunsets et les photos instagram dans une ambiance toute rose. La nourriture est ravissante et gourmande. Il y a un happy hour, ce qui en fait le spot parfait pour le sunset!

BAREFOOT BLONDIE ★★★★★

Sympa pour un petit dej avec des pâtisseries fraîchement préparés. Il propose également des jus frais et utilise des techniques de pâtisserie à la française.

MOWIES ★★★

Mignon petit restaurant qui propose des burgers, des salades et de goûteux Fish & Chips! C'est aussi un bon endroit à cocktails pour le sunset!!





Les Nusa

Ces deux îles sont les plus proches et les plus accessibles de Bali elles sont aussi hindouistes donc il y a des offrandes et des temples partout. Elles sont plus vastes et on peut louer des scooters ou prendre un chauffeur à la journée! Pas de marche!

NUSA PENIDA ★★★★★

Connue pour Kelingking Beach avec sa célèbre falaise en forme de T-Rex, Angel's Billabong, un bassin naturel bordé de roches et Broken Beach, connu pour son arc naturel.

L'île permet aussi de faire du snorkeling, avec des raies manta.



KELINGKING BEACH

NUSA LEMBONGAN ★★★★★

Plus petite et plus accessible que Nusa Penida, Nusa Lembongan. L'île regroupe des plages de sable blanc, des spots de surf, de plongée et des spots célèbres comme Mushroom Bay et Devil's Tear.

Nusa Lembongan est reliée par un pont à la petite île voisine de Nusa Ceningan, qui vaut également le détour pour ses magnifiques vues et ses spots de plongée.



DIAMONDS BEACH

Nusa Perida



SE DÉPLACER

La route est neuve et en super état, il n'y a pas beaucoup de scooters mais les spots sont assez loin les uns des autres. Donc l'idéal c'est de louer un scoot. Si jamais vous ne conduisez vraiment pas, vous pouvez demander un chauffeur à la journée depuis votre hôtel. Il vous en coûtera entre 40€ et 80€ en fonction de sa voiture.

OU DORMIR?

Plutôt à l'ouest, c'est là que se trouve les ports, les loueurs de scooters et les meilleurs restaurants!

Tourisme

KELINGKING BEACH ★★★★★

Avec sa forme de T-Rex, c'est la falaise la plus photographiée de Bali, elle plonge dans une mer turquoise avec une plage magnifique.

L'arrivée vers le spot est plutôt vilaine et touristique mais la vue vaut le coup!

Inutile de descendre pour aller à la plage, parce que ça prend environ 1 heure, il faut escalader et il est vivement déconseillé de se baigner parce qu'il y a énormément de courant, il y a eu des morts...

ANGEL'S BILLABONG ET BROKEN BEACH ★★★★★

Angel's Billabong est une piscine naturelle aux eaux claires et calmes, située à proximité de Broken Beach, une arche impressionnante qui entoure une baie circulaire.

La combinaison de la piscine naturelle, où l'on peut se baigner à marée basse et de la vue sur l'océan à travers l'arche de Broken Beach rendent le site incontournable!

DIAMOND BEACH ★★★

Les escaliers viennent d'être refaits pour accéder à cette plage de sable blanc immaculé devant une falaise impressionnante.

Elle est rapidement devenu un hit pour les influenceurs qui se prennent en photo depuis les escaliers qui offrent une vue superbe.



ANGEL'S
BILLABONG



BROKEN BEACH



Tips

GOA GIRI PUTRI ★★★★★

Accessible en 30 minutes depuis Toyapakeh, ce temple est situé à l'intérieur d'une grotte impressionnante à laquelle on accède par un petit boyau de quelques mètres. Beaucoup de balinaïses font le voyage depuis Bali jusqu'à Nusa Penida spécifiquement pour suivre le parcours complet de purification qui comprend une vingtaine de stations à l'intérieur de la grotte!

SEGANING WATERFALL ★★

Ce n'est pas tant la cascade elle-même qui est l'attraction principale, mais le trek pour y arriver, même si la descente est assez difficile, elle offre des vues spectaculaires sur les falaises et la mer!


TELETUBBIES HILLS ★★★

Ils tirent leur nom de leur ressemblance avec le paysage du programme pour enfants. Ces collines verdoyantes offrent un contraste saisissant avec les plages et les falaises de l'île. C'est un bon spot pour la randonnée et ceux qui cherchent à explorer l'intérieur de l'île!

RUMAH POHON (TREE HOUSE) ★★★

Ces "Tree House", offrent une des vues les plus emblématiques de Nusa Penida.

C'est un spot très célèbre pour les photos insta, en particulier au lever ou au coucher du soleil. Même si vous ne dormez pas ici, vous pouvez vous faufiler pour prendre la photo qui fait plaisir!



Food!

SECRET PENIDA ★★★★★

Super joli restaurant devant une mer à l'eau transparente, la piscine est petite mais c'est l'endroit où l'on mange le mieux sur l'île! Ravissant pour y déjeuner!

Le weekend, c'est le bar avec un peu de monde quand il y a groupes de musique.

AMARTA PENIDA ★★★

Perdu dans la nature, ce restaurant regroupe tout ce dont on peut rêver; une piscine à débordement qui surplombe l'océan, une nourriture exquise, une porte balinaise face à Bali à couper le souffle et des chargeurs sous les tables. Comme Amok Sunset, c'est un endroit à visiter absolument! Pas le choix.



AMOK SUNSET ★★★★★




Surtout connu pour le sunset, vous pouvez aussi y passer un moment l'après midi pour vous rafraîchir dans la piscine puisqu'il est situé au milieu des attractions. Petit plus, il est autorisé de faire des photos dans les petites cabanes!

THE CHILL PENIDA ★★★

Sa piscine à débordement semble flotter au dessus de la mer. La nourriture n'est pas incroyable mais c'est l'endroit parfait pour boire des cocktails l'après midi!

CACTUS BEACH CLUB & RESTAURANT ★★★★★

C'est un très beau Beach club! Eternellement vide, la nourriture est délicieuse et abordable et la piscine sur la plage est digne d'un 5 étoiles!



Nusa Lembongan

la base

OU DORMIR

Préférez dormir sur Nusa Lembongan, évitez Nusa Ceningan. Les deux îles sont séparées par un pont que les voitures ne peuvent pas traverser et vous devrez tirer vos bagages.

SE DÉPLACEZ

Vous pouvez facilement louer des scooters dans la rue. Sur cette île, certains loueurs proposent aussi des voiturettes de Golf électriques pour 60€/jour, c'est cher et un peu inutile, mais ça peut être amusant!

RESTAURANTS

Alponte Ristorante est un restaurant italien avec une belle vue sur le pont jaune mais il propose surtout des pastas cuites dans de la pâte à pizza. Marrant, il faut essayer!

The Coconut Hut : Une grande cabane avec les pieds dans le sable, parfait pour une bière après le surf mais il y a aussi du monde le weekend pour jouer au Mini Golf!

The Deck (nourriture internationale) et Thai Pantry (nourriture thai) : Ils sont situés sur une petite falaise au bout de la plage principale face au sunset.

Le Pirate Beach Club sur Nusa Ceningan allie nourriture délicieuse, boissons exotiques et jolie piscine pour faire une petite pause!

SOMMAIRE ILES



Nusa Lembongan

les meilleurs spots

DREAM BEACH ★★★★★

Cette plage est un incontournable de Nusa Lembongan avec son sable doré, ses eaux turquoise, et ses points de vue accidentés. Elle est très appréciée des touristes, donc une visite tôt le matin est recommandée pour éviter la foule.

DEVIL'S TEAR ★★★★★

Un bassin unique situé au bord de falaises rocheuses, célèbre pour ses puissants jets d'eau. La zone autour de Devil's Tear offre de nombreuses possibilités d'exploration le long de la côte, et vous pourrez même y observer des tortues vertes.

PONT JAUNE : ★★★★★

Un pont suspendu emblématique qui relie Nusa Lembongan à Nusa Ceningan, vous pouvez le traverser à pieds ou en scooter!

LES RAIES MANTA ★★★★★

Pour la plongée ou le snorkeling avec les raies Manta c'est entre Nusa Ceningan et Nusa Penida que ça se passe. Vous trouverez des spots de plongée et de snorkeling réputés où vous pourrez nager avec les impressionnantes raies Manta. Vous pouvez facilement réserver un tour depuis un kiosque ou votre hôtel (entre 6€ et 10€).

SHOPPING

Il n'y a pas beaucoup de bonnes affaires mais ce petit marchand vend des bracelets en coquillage à des prix imbattables! Il les fait lui même, on peut voir son atelier derrière la boutique.

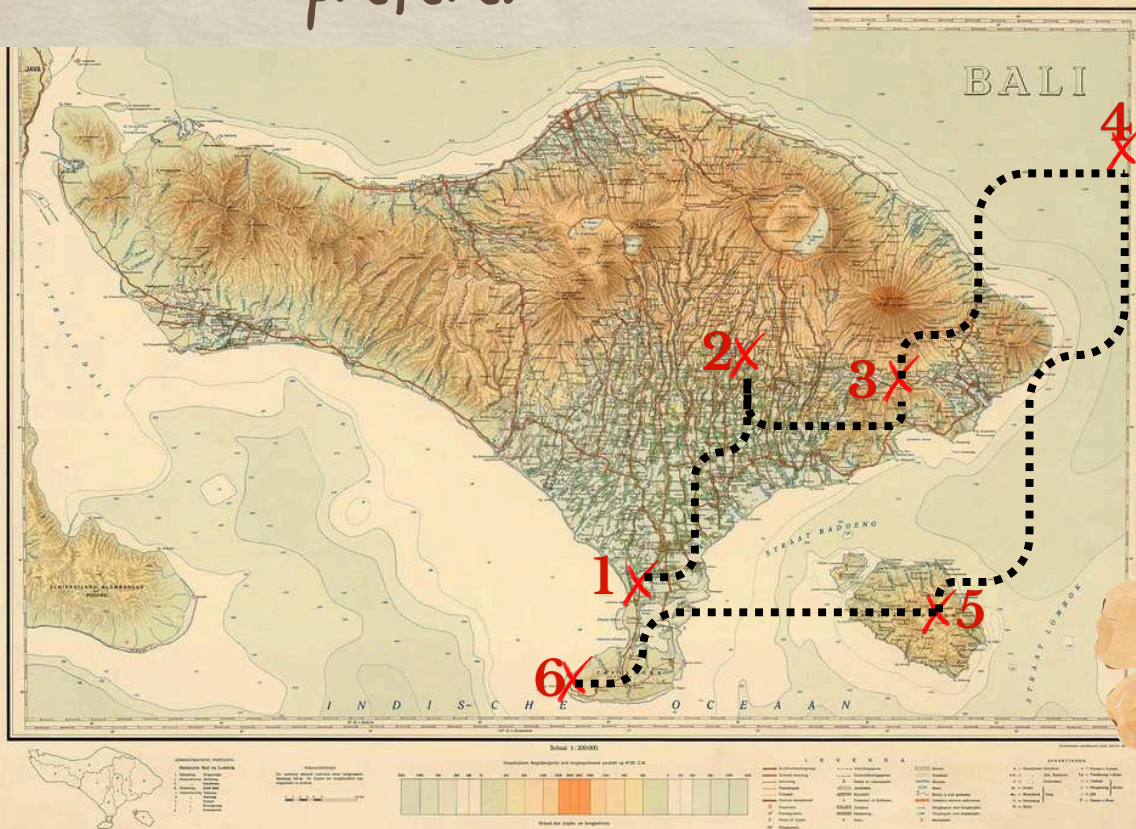
SOMMAIRE ILES



Itinéraires

14 JOURS : POUR NE RIEN RATER!

Vous aurez tout vu, c'est notre préféré.



1. Canggu 2 nuits,
2. Ubud 3 nuits,
3. Sidemen 2 nuits
4. Gili Trawangan 2 nuits (en partant du port de Padangbai)
5. Nusa Penida 2 nuits, (direct en bateau depuis Gili)
6. Uluwatu 3 Nuits (en rentrant des îles par le port de Sanur). Vous vous rapprochez de l'aéroport!

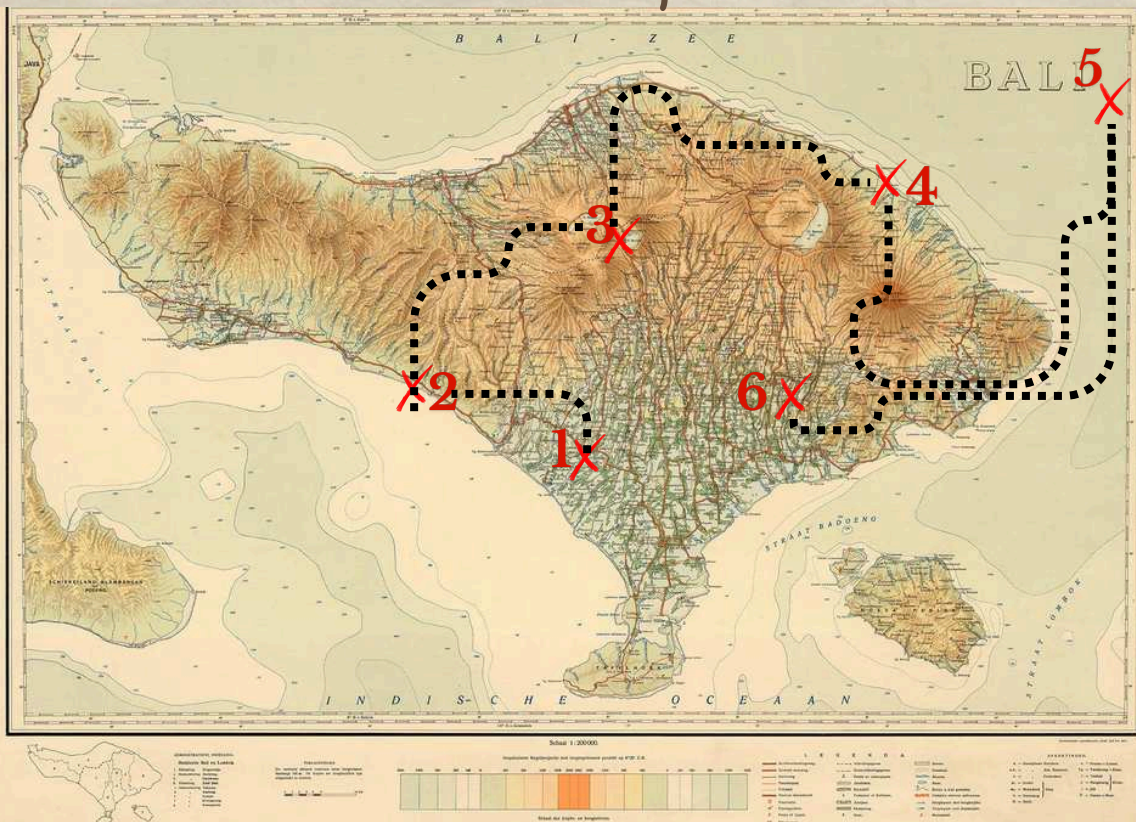
SOMMAIRE

Itinéraires

12 JOURS : AVENTURIER



Aucun lieu touristique.



1. Tabanan 2 nuits,
2. Medewi 2 nuits,
3. Munduk 2 nuits,
4. Amed 1 nuit (en passant par Kintamani)
5. Gili Air 2 nuits, (direct en bateau depuis Padangbai)
6. Sidemen 2 Nuits .

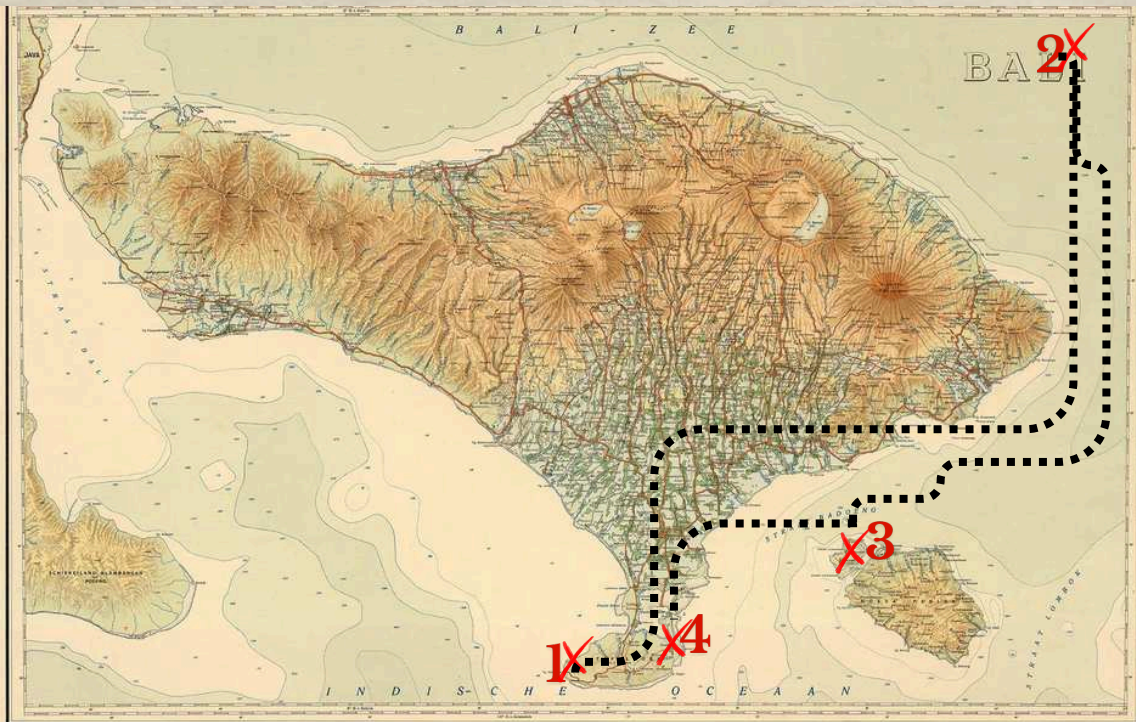


SOMMAIRE

Itinéraires

14 JOURS : PLAGES UNIQUEMENT

L'itinéraire des plus belles plages pour rentrer bronzé



1. Uluwatu 5 nuits,
2. Gili Air 3 nuits,
3. Nusa Lembongan 3 nuits,
4. Nusa Dua 1 nuit (pour se rapprocher de l'aéroport)

SOMMAIRE



The End

Si tu trouves qu'il manque des points, que mon guide ne te révèle pas tout ce dont tu as besoin, que son esthétique te déplaît ou qu'une photo de moi sur la première page n'est pas la bonne idée, tu peux tout me dire sur WhatsApp! J'attends tous vos commentaires pour améliorer le guide.

Si tu penses que le guide est utile voire génial, laisse moi ton sentiment en cliquant sur ce lien :

[Trust Pilot de GuideBali.fr](https://www.trustpilot.com/review/guidebali.fr)



SOMMAIRE