



Luc Escudié présente



MANDARIN
TRAVEL

Guide de survie en
Chine


© Mandarin Travel – Tous droits réservés.


Ce guide est strictement réservé à un usage personnel. Il est interdit de le partager, reproduire, diffuser ou revendre, en tout ou en partie, sous peine de poursuites. Merci de respecter le travail fourni.


Tu rêves de voyager en Chine ou tu y penses sérieusement mais tu n'as pas encore fixé de date ? Ce guide est fait pour toi.

Il ne s'adresse pas seulement à ceux qui ont déjà réservé leur billet. Il s'adresse à toi, qui veux te projeter, rêver, planifier intelligemment, et **commencer à préparer ton voyage en avance**, à ton rythme. Parce que **le voyage commence bien avant le décollage**.

Ce guide va t'aider à :

 **Choisir la meilleure période pour partir** selon la météo, les événements, ton budget ou ton style de voyage.

 **Comprendre les formalités**, notamment le visa, pour que tu saches exactement ce qu'il faut anticiper.

 **Prévoir comment partir** (vols, compagnies, prix) sans stress.

 Et surtout: **te mettre dans l'ambiance dès maintenant**, pour ne pas laisser ce projet dans un coin de ta tête.

Tu vas voir : en avançant pas à pas, tu peux **vivre ton voyage en avance**. Te motiver. Te connecter déjà à la Chine. Et ça, c'est le début d'un vrai départ.

Avec le programme *Mandarin Travel*, tu vas apprendre à **parler chinois de manière simple et utile** en seulement 14 jours. Et avec ce guide, tu vas pouvoir organiser ton départ **comme si c'était demain**, même si ce n'est que dans quelques mois.













Installe-toi confortablement, ton aventure commence ici.

Les meilleures périodes pour visiter la Chine

Quelle est la meilleure saison pour toi ?

La Chine est un pays **immense et très contrasté**, ce qui veut dire qu'il n'existe **pas une seule "bonne période"** pour visiter tout le pays, mais plusieurs options en fonction de tes envies, de la météo, et de ton style de voyage.

Pour t'aider à t'y retrouver facilement, voici un tableau des **4 grandes saisons touristiques** en Chine, avec les avantages, inconvénients, et **les meilleures régions à visiter à chaque période**

 Saison	 Avantages	 Inconvénients	 Destinations idéales
Printemps (mars à mai)	 Climat doux, paysages fleuris, pollution réduite, bonnes lumières pour les photos	 Parfois humide au sud, pollution résiduelle à Pékin	Pékin, Xi'an, Yunnan, Hangzhou
Été (juin à août)	 Nature luxuriante, festivals traditionnels, bonnes conditions pour la montagne	 Chaleur intense dans les villes, orages, touristes locaux nombreux	Yunnan, Sichuan, Tibet, campagnes
Automne (septembre à novembre)	 Températures agréables, ciel clair, paysages dorés, saison sèche	 Attention à la Golden Week (1-7 oct), prix en hausse pendant cette période	Shanghai, Pékin, Guilin, parcs naturels
Hiver (décembre à février)	 Prix bas, peu de touristes, ambiance unique dans le nord (neige, festivals d'hiver)	 Froid glacial dans le nord, certaines zones fermées, pollution élevée en ville	Harbin (festival de glace), Canton, Hainan (plage)

Quelle saison selon ton style de voyage ?

 Profil	 Saison idéale	 Pourquoi ?
<i>Voyageur curieux / premier séjour</i>	Printemps ou automne	Tu veux profiter d'un bon climat, découvrir les villes et la culture sans stress
<i>Aventurier nature & rando</i>	Été (montagnes) ou automne (saison sèche)	Conditions idéales pour explorer les paysages reculés (Yunnan, Tibet)
<i>Photographe ou créatif</i>	Automne	Lumière claire, couleurs dorées, faible brume
<i>Petit budget / flexibilité max</i>	Hiver	Moins de monde, bons plans sur les vols, hôtels moins chers
<i>Envie de plages ou repos</i>	Hiver (Hainan)	Soleil au sud quand il fait froid ailleurs

Les périodes à éviter (ou à bien anticiper)

Même si tu peux techniquement visiter la Chine toute l'année, certaines périodes sont **beaucoup plus compliquées, coûteuses ou stressantes**. Voici **les dates à éviter** (ou à bien préparer si tu n'as pas le choix), pour **voyager plus malin** et profiter à fond de ton séjour.

La Golden Week (黄金周) – 1er au 7 octobre :

C'est la fête nationale chinoise, fériée pendant 7 jours dans tout le pays. Des centaines de millions de Chinois voyagent à ce moment-là. Trains, vols intérieurs, hôtels... tout est **bondé, plus cher, souvent complet**. Les sites touristiques sont **noirs de monde** (à un point où tu seras dans des bouchons rien qu'en marchant dans la rue !).

Si tu pars malgré tout :

- Réserve **tout** au moins 1 mois à l'avance.
- Évite les grandes villes (Pékin, Shanghai, Xi'an).
- Privilégie des lieux moins connus, en pleine nature.

Le nouvel An chinois (春节) – Janvier ou février (dates variables)

C'est la fête la plus importante de l'année, célébrée en famille. Pendant 1 semaine, **tout ralentit** (commerces fermés, bureaux fermés). **Difficile d'accès** aux services de base dans les petites villes. Les billets de train/avion partent très tôt.

Si tu pars malgré tout :

- C'est une expérience culturelle intense !
- Prévois d'être dans **une grande ville ou chez l'habitant** pour vivre l'ambiance.
- Évite les déplacements inter-villes cette semaine-là.

Juillet – août : L'été urbain étouffant

C'est une période où se mélangent chaleur, pollution et orages. Températures dépassant les 38 °C dans les villes du centre et du sud. Humidité très élevée, **sensation collante** en continu. **Orages fréquents** en fin de journée (notamment à Shanghai, Canton).

Si tu pars malgré tout :

- Pars dans les **régions montagneuses** (Yunnan, Sichuan, Tibet).
- Prépare un rythme plus lent, avec pauses et clim.

Fêtes locales ou pics d'affluence internes

- **Fête de la mi-automne (septembre/octobre)** : affluence dans les parcs naturels.
- **1er mai (Fête du Travail)** : 3 à 5 jours fériés, mouvements de masse.

Astuces : S'il y a trop de foule,

- Opte pour des villes secondaires ou des régions rurales.
- Visite les grands sites **tôt le matin** (dès l'ouverture).
- Réserve tes transports **2 à 4 semaines à l'avance**.

Comment partir ? Vols, trajets

Tu sais maintenant **quand** tu veux partir (ou au moins à quelle période rêver de partir). Il est temps de te poser une autre question essentielle : **comment t’y rendre ?**

Je vais te montrer comment :

- Trouver un bon vol
- Choisir un aéroport d’arrivée adapté
- Comprendre les options de trajets intérieurs
- Et éviter les erreurs les plus courantes

Les vols long-courrier

Voici les **aéroports principaux** courants pour un voyage :

 Aéroport	 Ville	 Avantages
PEK – Beijing Capital	Pékin	Idéal pour l’histoire (Grande Muraille, Cité Interdite), très bon réseau de trains
PVG – Shanghai Pudong	Shanghai	Très moderne, bon point d’entrée si tu veux découvrir une Chine urbaine, connectée
CAN – Guangzhou Baiyun	Canton	Parfait pour le sud de la Chine, vols souvent moins chers
CTU – Chengdu Tianfu	Chengdu	Idéal si tu veux explorer le Sichuan ou aller vers le Tibet

Astuces pour payer son vol long-courrier moins cher

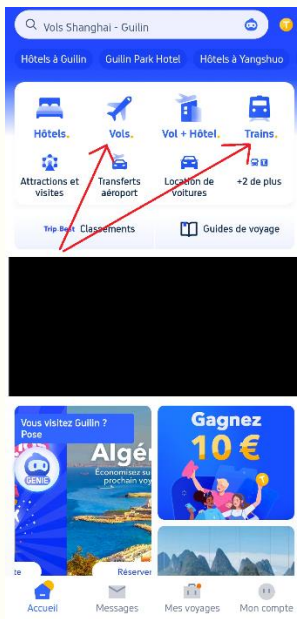
- Réserve 2 à 4 mois en avance (hors Golden Week / Nouvel An)
- Je te conseille d'acheter tes billets chez des comparateurs de vols. <https://www.skyscanner.fr/> ou <https://www.google.com/travel/flights> sont de bonnes références.
- Sois flexible sur les dates. Tu peux comparer les vols sur le mois et non au jour près. En général, les vols sont moins chers en semaine
- Regarde les options avec **escale**. Le trajet sera plus long mais tu paieras ton trajet moins cher.
- Attention, vérifie bien que tes bagages comprennent une valise en soute (environ 20kg en général)

Les trajets intérieurs (en Chine)

Moyen de transport	Avantages	Inconvénients	Remarques
Train couchette	Peu coûteux	Trajets beaucoup plus longs	A privilégier si ton budget est limité
Train à grande vitesse (CRH)	Rapide	Cher pour un train (même prix que l'avion)	A privilégier si tu veux bouger de ville en ville proches en Chine
Avion	Le plus rapide	Cher (mais peu coûteux pour un avion)	A privilégier si tu fais une grande distance à l'intérieur de la Chine

Astuces pour payer les trajets intérieurs moins chers

Utilise l'application « [Trip.com](https://www.trip.com) »



Tout se déroule comme sur une application classique, à la seule différence qu'il faudra entrer les informations détaillées des passagers

✕ Informations sur les passagers Ok

de celui apparaissant sur la pièce d'identité, il vous sera impossible de retirer les billets.

- Si la pièce d'identité inclut le nom du titulaire en chinois, veuillez le saisir en chinois simplifié.

Saisie des noms 🌐

Pièce d'identité
Passeport >

N° pièce d'identité

Pays ou région >

Date d'expiration >

Nom de famille

Prénom(s)

Date de naissance >

Remarques :

- La sécurité est stricte dans les gares, il te faudra présenter ton passeport à un agent de la gare 2 fois (parfois une seule fois) : 1 fois à l'entrée de la gare pour qu'il vérifie que tu as bien acheté un ticket, 1 fois environ 15 min avant d'embarquer. Il y a des barrières pour rentrer dans les gares. Le passeport se présente aux agents de la gare situés tout à gauche ou tout à droite de ces barrières.
- Il te faudra aussi faire un check de tes bagages et si tu as ou non des objets dangereux en possession. Faites attention de prendre du déodorant à boules et non en spray si vous en mettez.

Les trajets courts en Chine

Moyen de transport	Avantages	Inconvénients	Remarques
Taxi (Didi)	Très pratique Peu cher pour un taxi	Plus cher que le métro/bus	Utilise l'application Didi qui se situe dans l'application Alipay
Métro/Bus	Peu cher (encore moins que les taxi)	Plus long que le taxi	Réseau très développé dans les grandes villes en Chine
Vélo	Très peu cher	Les vélos sont de plus ou moins bonne qualité en fonction des villes.	Je te conseille de prendre les vélos bleus qui fonctionnent bien pour les étrangers

Remarques :

- Utilise l'application Didi pour commander tes taxis. Cette application se situe elle-même dans l'application Alipay. Didi fonctionne même si tu écris en anglais.



- Utilise l'application Alipay (支付宝) pour avoir ta carte de transports sous forme de QR code. Cela te permettra de prendre le bus et le métro en toute simplicité, sans avoir à passer par les bornes dans les stations complexes à utiliser. Il te faudra installer une nouvelle carte de transports électronique dans chaque nouvelle ville dans laquelle vous irez. Pour cela, il te faudra entrer les informations de ton passeport ainsi que ton numéro de téléphone chinois.



Ouvrir Alipay → Transports

Comment trouver sa route en Chine

Google maps n'est pas performant en Chine. Tu auras deux alternatives :

- **Amap, l'équivalent de Google Maps en Chine**



- Avantages : Correct et très précis
- Inconvénients : Tout est en chinois. Il te faut reconnaître un minimum les caractères chinois pour pouvoir te repérer grâce à Amap. Il te faut aussi installer le clavier chinois sur votre téléphone, chose que je te conseille de faire si tu voyages en Chine. Si tu veux apprendre en détail comment lire les caractères chinois, je te redirige vers [mon école de chinois en ligne](#).



- **Apple maps**
 - Avantages : Fonctionne en Chine, pas besoin de reconnaître et écrire les caractères chinois
 - Inconvénients : Seuls les utilisateurs d'iPhone peuvent s'en servir, pas aussi précis que Amap

BONUS

VPN

Utiliser un VPN sera obligatoire si tu veux utiliser les applications mobiles et les sites webs occidentaux.

Certains VPN sont autorisés par la Chine, d'autres ne le sont pas. Certains VPN fonctionnent bien en Chine, d'autres ne fonctionnent pas ou mal. Les VPN gratuits sont notamment très peu efficaces. Mettre un peu d'argent pour un VPN payant est un investissement largement rentable.

Je te conseille « **LetsVPN** »



Prends l'offre Platinum pour pouvoir se localiser partout (utile pour accéder aux contenus uniquement disponibles en France)

- 1 semaine ≈ 2,6€
- 1 mois ≈ 8,8€
- 3 mois ≈ 13,6€
- 12 mois ≈ 47,6€

Carte SIM

Je te conseille très fortement de prendre une carte SIM chinoise afin d'avoir un numéro de téléphone chinois. Cela t'évitera bien des galères lorsque tu utiliseras les applications chinoises, en sachant que quasiment tout passe par les applications mobiles en Chine.

Ton numéro de téléphone chinois sera nécessaire pour utiliser Alipay, Wechat, n'importe quel restaurant qui utilise les QR code, ...

Prends ta carte SIM une fois arrivé à l'aéroport. Je te conseille l'opérateur « China Telecom » car il offre une bonne couverture mobile tout en étant moins cher que ses concurrents China Unicom et China Mobile. Les vendeurs vous aideront à activer ta carte SIM.

- Prix pour une carte SIM de 15 jours : ≈ 15€
- Prix pour une carte SIM plus de 30 jours : ≈ 10€ par mois

Le logement pendant ton voyage en Chine

Utilise l'application « [Trip.com](https://www.trip.com) » pour réserver tes logements

Les lieux pour dormir en Chine seront beaucoup moins coûteux qu'en France. Voici les différentes tranches de tarif en fonction du type de logement que tu souhaites :

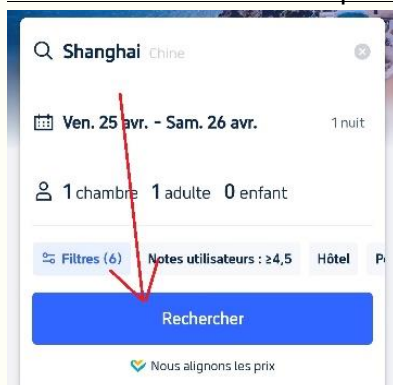
- Auberge de jeunesse : 5€ - 15€
- Hôtel bon marché : 20 - 35€
- Bon hôtel & hôtel haut de gamme : 35 - 100+€

A savoir que ces tarifs varient forcément en fonction du lieu que tu visites. Un hôtel à Shanghai sera plus coûteux qu'un hôtel dans une ville de Chine peu connue.

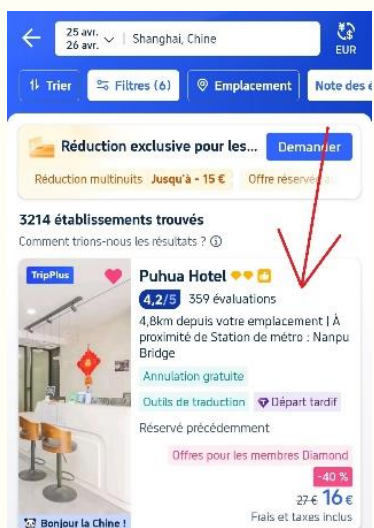
Astuce pour trouver facilement son hôtel :

Il s'agit de la manière la plus sûre de ne pas se tromper d'hôtel, il faudra passer par l'application chinoise Amap

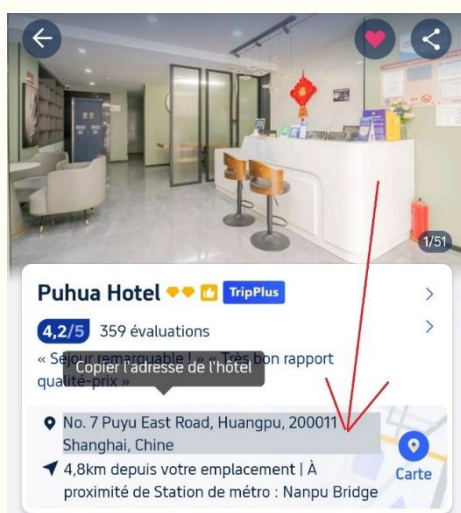
1 Entre les informations pour trouver ton hôtel sur Trip.com



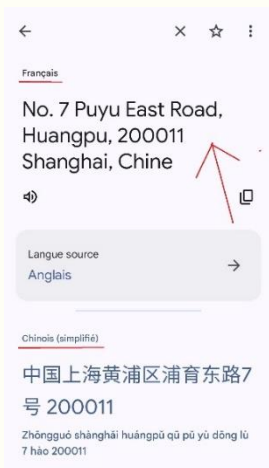
2 Sélectionne ton hôtel



3 Maintiens appuyé pour copier l'adresse de l'hôtel



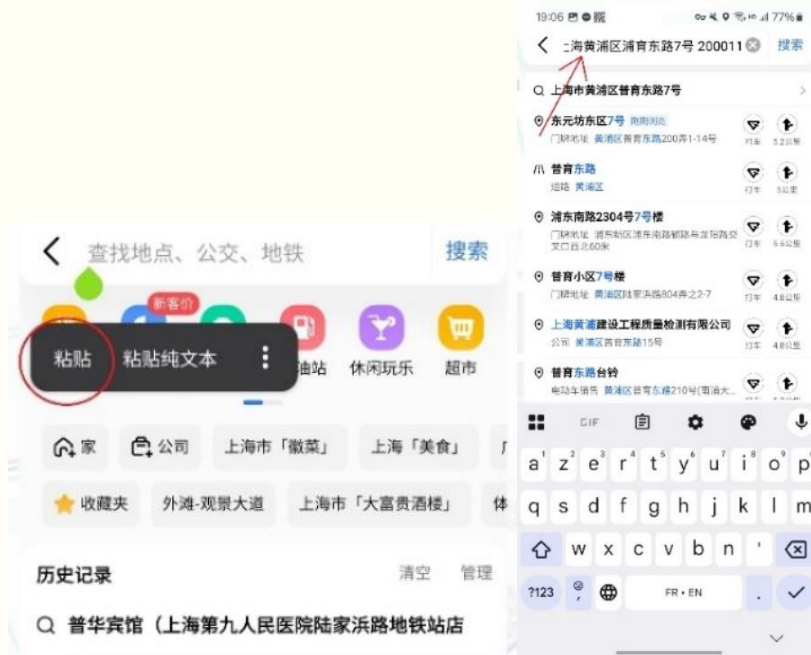
4 Colle l'adresse de l'hôtel sur google maps en faisant une traduction du français au chinois



5 Copie l'adresse qui ressort en Chinois



6 Colle l'adresse qui ressort en chinois sur l'application mobile Amap



7 Valide

8 Sélectionne ton hôtel sur Amap



9 Mets ton hôtel dans les favoris



✓ Prix des repas en Chine

Il y a de tout pour tous les budgets en Chine.

- Repas pas cher dans un night market/un petit commerce : ≈ 1€ - 2,5€
- Repas normal dans une petite ville : ≈ 3€
- Repas normal dans une grande ville : ≈ 4-7€
- Repas dans un bon restaurant : ≈ 12€ - 35€
- Repas gastronomique : ≈ +35€

📁 Récapitulatif des applications à télécharger

- Alipay
- Wechat
- Trip.com
- Amap
- Google traduction