

FISCALITÉ CRYPTO 2023

LE GUIDE

(aide à la déclaration 2024)



Par Sylvain Ai



Qui suis-je ?

Créateur de contenu en crypto monnaie depuis plusieurs années, j'anime la chaîne Youtube Objectif Lune ainsi que des conférences partout en métropole.

Je me suis installé dans le Sud de la France, proche de Montpellier, en campagne où j'exerce également une activité salariée.

Investisseur depuis 2019, je me suis formé par moi-même, à force de travail et de courage et je partage aujourd'hui l'ensemble de mes connaissances à travers des vidéos, des conférences ou au sein de La Boussole Crypto Academy.




[Youtube Objectif Lune](#)



[Twitter Objectif Lune](#)



[Telegram Objectif Lune](#)



contact@laboussolecrypto.com



Comme chaque année, il faut se pencher sur notre déclaration de revenus, et c'est chaque fois la même galère avec la crypto.

Il n'est pas facile de nous y retrouver !

Ce **mini-guide** est rédigé afin de vous aider à y voir plus clair et à **comprendre** comment vous devez **déclarer** vos opérations puis comment vous allez pouvoir **optimiser** votre déclaration fiscale.

Nous aborderons dans ce guide principalement le cas d'un investisseur non professionnel

Sylvain

Ce guide a été réalisé avec le soutien de Waltio.



Le guide pour bien déclarer votre fiscalité 2023

Dans ce guide :

5 - Disclaimer

6 - Nouveautés fiscalité 2023

7 - Quand est-ce que l'on déclare ?

8 - Quel régime s'adapte à votre situation ?

9 - Ce que vous devez déclarer

13 - Ce que vous devrez payer

18 - Comment optimiser sa fiscalité

19 - Cas particuliers - Lending, Staking, Minage...

21 - Questions fréquentes

22 - Lexique

24 - Contacts



Disclaimer

Je ne suis ni conseiller financier ni conseiller fiscal;
Ceci n'est pas un conseil financier et il ne s'agit pas
d'un guide officiel.

Je ne vous recommande pas d'effectuer telle ou
telle opération sur votre compte. Vous devez
prendre le temps de comprendre et de savoir si cela
est bénéfique pour vous.

Ce guide est avant tout destiné à vous partager les
outils que j'utilise pour analyser et réduire ma
fiscalité.

Vous avez la pleine responsabilité de vos choix.
Managez votre argent en conscience et soyez
patients.

La cryptomonnaie ne vous rendra pas riche du jour
au lendemain, celui qui vous dira le contraire est un
menteur.



1 - Nouveautés fiscalité crypto 2023

Chaque année, des changements sont effectués dans la fiscalité crypto suite au vote annuel de la loi de finances.

L'année 2024 est particulièrement riche en changements !

Voici les 2 principales évolutions :

👉 Modification du régime fiscal applicable aux professionnels :


Jusqu'en 2023, le régime fiscal applicable concernant les opérations réalisées à titre professionnel était celui des BIC (Bénéfices Industriels et Commerciaux)

Depuis le 1er janvier, les professionnels doivent désormais déclarer leurs gains dans la catégorie des BNC (Bénéfices Non Commerciaux)

👉 Choix de l'imposition au barème progressif pour les particuliers

Si vous êtes un particulier, vous pouvez choisir de ne pas payer la flat tax mais d'opter pour le barème progressif de l'impôt sur le revenu.

A vous de déterminer quel sera le régime le plus avantageux pour vous.



2 - Quand dois-je déclarer ?

L'espace de déclaration en ligne a ouvert le 11 avril 2024.

Les dates de clôture en ligne varient en fonction de votre département



👉 Déclaration en ligne :

- Départements 01 à 19 : 23 mai 2024
- Départements 20 à 54 : 30 mai 2024
- Départements 55 à 976 : 06 juin 2024

💡 Pour la déclaration papier, vous avez jusqu'au 20 mai 2024 !

Si vous déclarez vos revenus en retard, votre impôt sera majoré de :

- 10 % en l'absence de mise en demeure
- 20 % en cas de dépôt tardif de déclaration dans les 30 jours suivant la mise en demeure
- 40 % lorsque la déclaration n'a pas été déposée dans les 30 jours suivant la réception d'une mise en demeure
- 80 % si l'administration découvre que vous exercez une activité occulte (travail non déclaré ou activité illicite), sans qu'il soit besoin de vous adresser une mise en demeure.



3 - Professionnel vs Particulier

L'état Français a clarifié la catégorisation Professionnel pour cette année fiscale 2023 bien que cela puisse encore être soumis à une certaine interprétation.

👉 L'occasionnel comme règle, le professionnel comme exception

Parmi les critères distinctifs permettant de distinguer un trader occasionnel d'un trader professionnel on retrouve :

- l'utilisation d'outils professionnels (robots de trading ou futures)
- durée des positions sur le marché
- nombre d'opérations quotidiennes
- la mise en place d'emprunts destinés à investir en cryptomonnaie
- le montant des transactions et des plus values générées

Les traders professionnels sont soumis à une taxation de type BNC pouvant atteindre 45% de taux maximal d'imposition.

💡 En conclusion et malgré les efforts de l'administration fiscale pour clarifier le statut de professionnel de trading, la catégorisation reste soumise à interprétation au cas par cas. Il est donc recommandé de faire appel à un professionnel de la fiscalité en cas de doute.



4 - Ce qu'il faut déclarer

Vous êtes assujetti à **deux obligations fiscales** :

- La déclaration de comptes à l'étranger
- La déclaration des opérations imposables

L'état français vous impose de déclarer vos échanges crypto comme des comptes à l'étranger.

Pour cela, vous devrez remplir le formulaire 3916 si vous possédez un compte Binance, Crypto.com, Kraken, Bitget etc...



The image shows the top section of a French tax form (Cerfa) numbered 3916. It features the Cerfa logo on the left with identification numbers N° 11916 * 12 and N° 50869 # 12. In the center is the French Republic emblem with the motto 'Liberté • Égalité • Fraternité' and 'RÉPUBLIQUE FRANÇAISE'. On the right, the form number 'N° 3916' is displayed. The main title of the form is 'DÉCLARATION PAR UN RÉSIDENT D'UN COMPTE OUVERT, DÉTENU, UTILISÉ OU CLOS À L'ÉTRANGER'.

💡 Oublier de déclarer un compte d'échange peut engendrer une **amende de 750€** par compte non déclaré. Si la valeur des cryptos détenues sur le compte est supérieure à 50 000€, l'amende peut atteindre 1 500€.

Les montants ne sont pas à déclarer, l'administration vous demande simplement de déclarer l'existence de vos comptes détenus à l'étranger.



4 - Ce qu'il faut déclarer



Notez que l'administration fiscale se dote d'outils de pointe pour traquer les mauvais payeurs. Si le sujet vous intéresse, je vous en ai parlé dans cette vidéo.



💡 Toute ouverture/clôture lors de l'année N est à déclarer en année N+1, puis tous les ans jusqu'à clôture (année N+1 de la clôture également).
En cas d'oubli ou de mise à jour de votre compte, utilisez la zone de texte en fin de déclaration pour justifier votre bonne foi.

Vous n'êtes pas tenus de déclarer vos wallets (Ledger, Metamask, Safepal, Trustwallet, etc...) bien que ces derniers entrent en compte dans le calcul de votre plus value.



4 - La déclaration des opérations imposables

Vous devez déclarer TOUTE opération imposable via le formulaire 2086 !

L'Administration fiscale souhaite que ces opérations soient déclarées de manière individuelle : à chaque opération imposable, il faudra déclarer la valeur de cette transaction.



Quelles sont les **opérations imposables**, génératrices d'impôt sur les cryptomonnaies ?

👉 La cession onéreuse d'actif numérique vers une monnaie FIAT
ex : échange de bitcoin contre des euros ou des dollars

👉 L'achat de biens et/ou services en crypto
ex : paiement avec votre carte "crypto" ou échange de crypto contre des bons d'achat

💡 **GLOBALEMENT** : l'impôt crypto se déclenche lorsque vous vendez ou échangez une crypto contre autre chose qu'une crypto.



Waltio - L'outil d'aide indispensable à votre déclaration

J'utilise Waltio pour ma fiscalité depuis 2022.

Waltio permet de manière optimale de scanner toutes les transactions précédentes et d'établir un rapport fiscal complet.

Waltio intègre aussi un outil d'optimisation fiscale ainsi qu'un simulateur vous permettant de choisir au mieux entre le régime Flat Tax et le régime d'impôt au barème progressif.







L'outil de déclaration fiscale le plus conforme du marché



« La solution développée avec Waltio permet de calculer ses gains en cryptomonnaies conformément aux exigences de l'administration fiscale française. »

Alexandre Lourimi
Avocat Fiscaliste - Associé ORWL Avocat

En utilisant ce lien et le code **OBJECTIFLUNE10**, vous pourrez bénéficier de 10% de réduction :

https://www.waltio.com/fr/?a_aid=ObjectifLune



2 - Ce que vous devrez payer



La flat tax de 30% ou le régime à barème progressif s'appliquent sur ces plus-values.

(12,8 % d'impôt et 17,2 % de prélèvements sociaux).

💡 Les stablecoins comme USDT ou USDC sont considérés comme des cryptomonnaies. Effectuer des transactions avec des stablecoins n'est donc pas un déclencheur d'imposition.

Lors de votre déclaration de revenus, vous pourrez choisir de ne pas payer la flat-tax de 30% mais d'être imposé au barème progressif de l'impôt sur le revenu pour l'imposition de vos plus-values crypto.

Il s'agira donc de déterminer quel régime sera le plus avantageux pour vous, mais cela, nous en parlerons plus tard.

Quel que soit le régime que vous allez choisir, il faudra avant tout diminuer votre impôt et c'est tout l'objet de ce guide.



5 - Impôt crypto : quelle est la méthode de calcul ?

Pour réaliser le calcul de vos éventuelles plus values, vous aurez besoin de plusieurs informations :

- Le **montant total investi** dans les crypto monnaies en monnaie fiat.
- La **date** de chaque opération.
- La **valeur totale de votre portefeuille** crypto valorisée en fiat au moment de chaque opération.

Formule de calcul de vos plus values :

$$\text{Prix de cession} - \frac{(\text{Prix total d'acquisition} \times \text{Prix de cession})}{\text{Valeur globale du portefeuille}}$$

source : Waltio

💡 Contrairement aux idées reçues, les 305€ ne sont pas un abattement ou une franchise de plus value.

A partir du moment où vous réalisez plus de 305€ de cession au cours de l'année, vous devez vous acquitter de l'impôt sur les cryptomonnaies si vous générez de la plus value.

Vos opérations ainsi que vos plus values sont à renseigner dans le formulaire 2086.




5 - Impôt crypto : quelle est la méthode de calcul ?

Le régime implique donc de suivre minutieusement l'ensemble de vos opérations d'achat en monnaie fiat et de pouvoir valoriser en euros l'ensemble de son portefeuille lors de chaque opération imposable.



Une fois ce calcul effectué pour chaque opération (car oui, à chaque opération, il faut de nouveau effectuer le calcul !), vous pourrez obtenir le résultat de votre cession : soit vous avez réalisé une plus-value soit vous êtes en moins-value.

 **Les moins values ne sont pas reportables d'une année sur l'autre.**

La somme totale de vos plus/moins values réalisées sera soumise à la flat tax ou au barème progressif.



La Boussole Crypto

Le seul accompagnement qui t'offre un groupe Telegram Privé ainsi qu'une formation en ligne dans une seule et même formule pour tout exploser au prochain Bullrun !



[👉 La Boussole Crypto par Sylvain Ai !](#)



6 - Comment optimiser sa fiscalité ?

Maintenant que vous avez calculé votre impôt crypto, vous vous apercevez peut-être que vous auriez dû anticiper votre déclaration.

Il n'est pas trop tard pour votre future déclaration de bien faire les choses, voici quelques tips qui vont vous permettre d'optimiser votre future déclaration.

Pensez-y !



Si vous souhaitez optimiser votre fiscalité crypto, vous devez absolument le faire sur l'année fiscale en cours.

Une fois le 31 décembre passé, vous ne pourrez plus rien comptabiliser.

Vous avez essentiellement 3 possibilités pour réduire, voire supprimer votre impôt crypto :

- Ne faire aucune conversion crypto ⇨ FIAT
- Effectuer un don du vivant
- Générer de la moins-value



6 - Comment optimiser sa fiscalité ?

💡 Le don du vivant.

La fiscalité concernant les dons du vivant s'applique aussi aux cryptomonnaies et selon les conditions définies dans [cet article](#).



Chaque parent peut ainsi donner jusqu'à 100 000 € par enfant sans qu'il y ait de droits de donation à payer. Un couple peut donc transmettre à chacun de ses enfants 200 000 € en exonération de droits.

Cet abattement de 100 000 € peut s'appliquer en une seule ou en plusieurs fois tous les 15 ans.

Du côté du donataire (celui qui reçoit), des droits de donation et la flat tax de 30% peuvent être appliqués.

Le donataire est libre dans l'utilisation du don de crypto; Il peut décider de les conserver ou de les vendre contre une monnaie ayant cours légal ou contre un stablecoin, et donc dans certains cas, être soumis à la flat tax en prenant comme référence initiale le montant total des actifs au moment du don.

💡 Le montant du don sortira de la valeur globale du portefeuille du donateur et viendra alléger sa valeur. Ainsi, si le donateur effectue une transaction imposable après avoir donné ses cryptos, le montant de son portefeuille, lors du calcul de sa plus-value, sera allégé et, en conséquence, la part imposable de la cession sera réduite.



7 - Ressources

La plupart des plateformes crypto proposent désormais un service de déclaration fiscale interne.

Cependant, ces outils ne prennent pas en compte la totalité de votre portefeuille au moment de chaque session; Vous devrez donc étendre vos recherches sur l'ensemble de vos actifs pour chaque opération.

Depuis 2022 j'utilise Waltio pour ma fiscalité :

- calcul de la plus-value
- scan automatique des opérations
- rapport fiscal
- aide à la déclaration fiscale
- **optimisation fiscale**

En utilisant ce lien et le code **OBJECTIFLUNE10**, vous pourrez bénéficier de 10% de réduction :

https://www.waltio.com/fr/?a_aid=ObjectifLune

Vous trouverez sur ma chaîne Youtube Objectif Lune, 4 vidéos autour de la fiscalité .

- Guide fiscalité impôts 2023
- Comment déclarer ses impôts avec Waltio
- **Payer zéros impôts !**



8 - Annexes - Cas particuliers

Staking / Lending :

Les gains générés par le staking ou le lending sont encore dans un flou juridique.

Les revenus générés ne devraient pas être un fait générateur d'impôt.

La meilleure option aujourd'hui consiste à considérer ces intérêts comme acquis pour un montant de 0, imposant donc une flat tax sur la plus-value réalisée au moment de la cession.

Minage :

Le minage est soumis au régime BNC (Bénéfices Non Commerciaux)

Ici, et dans le cas d'un calcul de plus-value, vous devrez considérer comme prix d'acquisition la valorisation à réception sur votre wallet.



NFT :

Oeuvre d'art, bien meublé, actif numérique ?

Rien n'est encore clarifié pour ces actifs et donc soumis à interprétation.

Si vous considérez les NFT comme des actifs numériques, alors il s'applique la même fiscalité que pour vos crypto monnaies.



8 - Annexes - Cas particuliers

Play to earn :

La fiscalité des gains de play-to-earn est encore différente puisqu'elle varie selon qu'il s'agisse d'une activité à titre professionnel ou d'une activité à titre occasionnel.

Si vous jouez à titre professionnel, vous serez soumis à l'impôt sur les BNC (comme le staking et le mining).

Si vous jouez à titre occasionnel, l'impôt sera similaire à celui présenté ci-dessus. Les gains seront intégrés dans la valeur globale de votre portefeuille et seront considérés comme ayant été acquis à titre gratuit.

La problématique des play-to-earn réside aussi dans la question de qui est le joueur ?

L'état n'a pas encore statué sur la possibilité des mineurs de générer des revenus via leur jeu vidéo...

Airdrops :

2 hypothèses pour les airdrops ... :

- airdrop non anticipé (non farmé) : équivalent à un don
- airdrop anticipé : possibilité d'être soumis au régime BNC

Cashback :

Considéré comme une remise commerciale, donc le cashback ne serait pas fiscalisable.



8 - Annexes - FAQ

Questions fréquentes

Si je convertis mes Bitcoins en USDT ou en EUR numérique, est-ce que c'est une transaction imposable ?

Non, tant que vous vous restez en crypto, vous n'êtes pas soumis à l'impôt.

Je paye en crypto avec ma carte, est-ce que je suis soumis à l'impôt ?

Les dépenses avec une carte bancaire crypto de type Binance ou Crypto.com sont fiscalisables (vous échangez vos cryptos contre un bien ou un service)

En revanche, si vous avez chargé cette carte en FIAT (euros, dollars, etc) et dépensé directement en FIAT, alors les dépenses ne sont pas assimilables à des cessions.

J'ai investi en crypto, puis retiré en euro alors que je suis en moins-value, est-ce que je dois déclarer ?

Oui, vous devez déclarer toutes vos opérations génératrices d'impôts, cependant vous ne paierez d'impôts que si vous êtes en plus-value.

Je n'ai converti aucune crypto en euro ou en bien/service en 2023, est-ce que je dois déclarer ?

Vous devez simplement déclarer vos comptes à l'étranger.



8 - Annexes - Lexique

Monnaie FIAT : monnaie “réelle” ex: euros, dollars

Actifs numériques : cryptomonnaies : BTC, ETH, etc

Compte d’actifs numériques : tout compte permettant de stocker des cryptos pour lesquels vous ne possédez pas les clés privées. Ex: Binance, Bitget, Bybit, etc...

À l’inverse d’un wallet non custodial : Ledger, Metamask, etc.

Cession à titre onéreux : toute cession d’actifs numériques contre une monnaie FIAT, un bien ou un service.

Valeur du portefeuille : Total de l’ensemble de vos actifs (y compris vos wallets Metamask, Ledger etc...)

Staking : Mise à disposition de vos actifs au service de la blockchain, permettant ainsi de générer des revenus passifs.

Lending : forme de crédits en crypto.

Hold : conserver ses actifs numériques sans objectif de les vendre.





Vous pouvez me rejoindre sur les réseaux :



[Youtube Objectif Lune](#)



[Twitter Objectif Lune](#)



[Telegram Objectif Lune](#)



contact@laboussolecrypto.com

