



eig
école internationale
de graphisme

RACCOURCIS PHOTOSHOP SUR WINDOWS

Maîtrisez le travail de l'image
avec Photoshop 

Les raccourcis essentiels

Ctrl + N	Créer un nouveau document
Ctrl + A	Tout sélectionner
Ctrl + D	Désélectionner
Ctrl + C	Copier la sélection
Ctrl + V	Coller la sélection
Ctrl + X	Couper la sélection
Ctrl + Z	Annuler la dernière action
Alt + Ctrl + Z	Annuler des actions antérieures à la dernière action
Ctrl + S	Enregistrer le document
Alt + Ctrl + S	Enregistrer sous
Ctrl + I	Inverser la sélection
Ctrl + T	Transformation manuelle
Alt + Ctrl + I	Changer la taille de l'image

Les raccourcis de calque

Ctrl + J

Créer un nouveau calque par copier

Ctrl + E


Fusionner avec le calque inférieur

Ctrl + I

Descendre un calque

Ctrl + J

Monter un calque

Ctrl +  + E

Fusionner tous les calques visibles

Ctrl + T

Transformer un calque manuellement

Alt + Ctrl + E

Fusionner en conservant les calques visibles

Les raccourcis pinceau

B


Activer le pinceau

]


Réduire la taille du pinceau

[

Augmenter la taille
du pinceau

 + **]**

Réduire la dureté du
pinceau

 + **[**

Augmenter la dureté
du pinceau

Les raccourcis d'affichage

Ctrl + +

Zoomer

Ctrl + -

Dézoomer

Ctrl + 0

Adapter le document à
la taille de la fenêtre

Ctrl + 1

Ramener l'image à 100%

Ctrl + R

Ouvrir la fenêtre courbe

Autres raccourcis

I

Activer la pipette

V

Activer l'outil de déplacement

M

Activer l'outil de sélection

G

Activer l'outil pot de peinture

W

Activer l'outil baguette magique

E

Activer l'outil gomme

R

Activer l'outil goutte d'eau


L

Activer l'outil lasso


P

Activer l'outil plume

Les raccourcis de modes de fusion

Alt +  + **N**

Normal

Alt +  + **M**

Produit

Alt +  + **B**

Lumière crue

Alt +  + **G**

Superposition

Alt +  + **E**

Exclusion



EIG est un organisme de formation qui conçoit, produit et dispense des formations pour le renforcement des capacités et l'apprentissage de nouvelles compétences numériques aux professionnels, aux particuliers, aux personnels des entreprises, aux institutions et bien d'autres...

Formations Graphisme PAO

Découvrez les formations Graphisme PAO de EIG :

La formation en graphisme PAO vous permettra d'acquérir les bases de la conception des supports de communication visuelle avec pour objectif :

La prise en main des logiciels de conception visuelle tels que :
Adobe Photoshop **Ps** & Adobe Illustrator **Ai** ainsi que la maîtrise du processus créatif dans un projet de conception.

Avec cette formation, vous serez en mesure de :

Concevoir des supports de communication visuelle (flyers, carte de visite, logo, dépliants, brochure, cover, etc.)

Utiliser des logiciels de création graphique (Photoshop et Illustrator)

Gérer un projet de création de support de communication visuelle

Avec EIG, vous avez l'opportunité de mettre en avant vos nouvelles compétences professionnelles en passant la certification TOSA.



Une certification reconnue sur le plan international.

Pour plus d'informations, contactez-nous au :

+229 66 39 22 22 / 51 21 00 36