

UN OTAKU AU JAPON

60 LIEUX À DÉCOUVRIR



PAR

@NICOSEKAI ET @MATHEWS_XV

TABLE DES MATIÈRES



BIENVENUE/INTRODUCTION

Présentation/Notre histoire
Informations générales
Les régions du Japon
Google maps

TOKYO (SHIBUYA)

1. Shibuya crossing
2. Jump shop
3. Pokémon center
4. Shibuya crossing
5. Nintendo Shop
6. Takeshita Street
7. Harajuku
8. Mugiwara store

TOKYO (KABUKICHO)

9. Kabukicho
10. Taito Station
11. Pharmacie Riuseydo

TOKYO (SHINJUKU)

12. Shinjuku station
13. Suga Shrine
14. Sinnanomachi station

TOKYO (TOSHIMA)

15. Pika Café
16. Bandai Namco store
17. Pokémon Center
18. Jump shop
19. Mugiwara store

TOKYO (CHIYODA)

20. Akihabara
21. Radio Kaikan

TOKYO (SUMIDA)

22. Asakusa Senso Ji
23. Senso Ji
24. Tokyo Tower
25. Tokyo Skytree

TOKYO (MINATO)

26. Roppongi Hills
27. National Art Center
28. Unicorn Gundam

TOKYO (NAKANO)

29. Mandarake Sunmall

TOKYO (ASHIKAGA)

30. Ashikaga Flower Park

MONT FUJI

31. Lake Kawaguchi
32. Mont Fuki

NAGOYA

33. Ghibli Park
34. Kiyosu Castle
35. Nagoya Castle

NARA

36. Itto Seki
37. Nara Parc
38. Todai-Ji Temple

OSAKA

39. Universal Studio
40. Musée Osamu Tezuka
41. Gee Store
42. Nipponbashi Street
43. Super Potato Retrokan
44. Animate Osaka
45. Joshin Super Kids Land HQ
46. Kadorabo Otarodo Honten

KYOTO

47. Musée International du manga
48. Tour de Kyoto
49. Kinkaku-Ji Temple
50. Fushimi Inari Taisha
51. The Arashiyama Bamboo
52. Shinkansen
53. Kiyomizu Dera
54. Pokémon Center
55. Dragon Star Kyoto
56. Animate
57. B-Side Label
58. Lashinbang Kyoto
59. Magasin Ghibli
60. Shirahige Jinja

PRÉSENTATION

Bienvenue dans ce eBook qui te présente les 60 lieux à visiter en tant qu'Otaku.

Nous nous présentons, Nico Sekai et Mathieu Jacquemoud, créateurs de contenus et fondateur du Kiyo festival. Si vous lisez ces quelques lignes, c'est que vous nous avez sûrement croisés sur TikTok ou Instagram : @nicosekai ou @mathews_xv.

Ce eBook a pour but de vous faire découvrir tous les lieux à visiter au Japon en tant que fan de mangas.





MATHIEU JACQUEMOUD

J'ai fait mon premier pas dans le monde professionnel à l'âge de 16 ans en entamant un apprentissage au sein d'une banque en Suisse. Par la suite, j'ai évolué en tant que conseiller, m'investissant pleinement dans mon travail. Cependant, mon esprit regorgeait continuellement de centaines d'idées. À l'âge de 19 ans, j'ai décidé de franchir le pas et d'explorer un nouveau projet : le concept du "Drive-in Suisse". En collaboration avec des amis et en marge de mon emploi, nous avons créé des cinémas en plein air à l'instar de ceux présents aux États-Unis, où les spectateurs profitaient des films depuis leur voiture. Le succès fulgurant de cette initiative perdure jusqu'à ce jour. À l'âge de 25 ans, l'opportunité s'est présentée pour moi de m'installer à Bali pendant deux ans aux côtés de ma copine, Laura, dans le but de voyager et de lancer de nouveaux projets. C'est à ce moment-là que j'ai créé ma page Instagram et que l'idée du Kiyo festival a germé.



@mathews_xv

NICO SEKAI

Étant plus attiré par le travail que par les études, je me suis lancé dans le monde professionnel aussitôt après ma scolarité obligatoire. J'ai donc commencé un apprentissage d'employé de commerce en entreprise, tout en gardant du temps précieux pour mes passions : la vidéo, les sports extrêmes, et le Japon. Avec de nombreuses chaînes aux thématiques différentes et plus de 12 ans passés à créer sur YouTube, je n'ai jamais cessé de proposer du contenu en ligne. Aujourd'hui, je suis heureux de pouvoir vivre du métier de la vidéo, alors que j'ai tout appris en autodidacte. J'effectue des mandats à titre indépendant, notamment pour des prestataires de loisirs en Suisse, mais je travaille aussi sous contrat pour la télévision. Je voyage donc pas mal, et j'adore ça. J'ai la chance d'être suivi par une grande communauté sur les réseaux sociaux, ce qui m'ouvre les portes sur pas mal de projets et opportunités.



@nicosekai

LE JAPON ET LES MANGAS

La relation entre la culture japonaise et les mangas est profonde et complexe, reflétant une interconnexion unique entre l'art, la société et l'histoire du Japon. Les mangas sont bien plus qu'un simple divertissement pour les Japonais ; ils sont ancrés dans la vie quotidienne du pays. Depuis leur apparition au Japon au début du 20e siècle, les mangas ont évolué pour devenir un pilier de la culture populaire japonaise.

La popularité des mangas transcende les générations et les frontières. Ils touchent un large public, des enfants aux adultes, avec des thèmes allant de l'action, du fantastique, du drame, à la romance et à la tranche de vie. Les mangas sont devenus une plateforme pour raconter des histoires variées qui reflètent les valeurs, les croyances et les rêves des Japonais.

Outre leur impact sur la culture pop, les mangas ont également contribué à façonner l'identité culturelle du Japon à l'échelle mondiale. Ils ont joué un rôle essentiel dans la propagation de la culture japonaise à l'étranger, attirant des fans de toutes les cultures et suscitant un intérêt croissant pour la langue, l'histoire et les traditions japonaises.

De nombreux mangas se déroulent dans des décors japonais réalistes, présentant des lieux célèbres, des traditions locales, et des aspects de la vie quotidienne japonaise, ce qui renforce la connexion entre l'art et la réalité du pays.

Les mangas ont réussi à transcender les frontières culturelles et à devenir un véritable ambassadeur de la culture japonaise à travers le monde. Ils continuent d'influencer la société japonaise et de divertir des millions de fans à travers le globe, illustrant ainsi la force et l'unicité de leur relation avec la culture nippone.



POURQUOI CERTAINS MANGAKAS S'INSPIRENT DE LIEUX RÉELS ?

Authenticité

En utilisant des lieux réels comme toile de fond pour leurs histoires, les mangakas peuvent ajouter une touche d'authenticité à leurs récits. Les décors réels rendent l'univers du manga plus réaliste et permettent aux lecteurs de s'immerger davantage dans l'histoire.

Promotion du tourisme

Certains mangakas utilisent des lieux réels populaires comme décors pour leurs mangas dans le but de promouvoir le tourisme vers ces endroits. Les lieux célèbres ou pittoresques peuvent attirer l'attention des lecteurs et susciter leur intérêt à visiter ces lieux dans la vie réelle.

Facilité de recherche

Se baser sur des lieux réels permet aux mangakas de disposer de références visuelles et de détails précis lorsqu'ils dessinent leurs décors. Cela facilite la recherche et aide à créer des représentations précises et cohérentes des lieux dans le manga.

Crédibilité et familiarité

Utiliser des lieux réels que les lecteurs peuvent reconnaître ou visiter dans la vie réelle peut renforcer le lien émotionnel entre le manga et son public. Les lecteurs peuvent se sentir plus connectés à l'histoire s'ils sont familiers avec les lieux présentés dans le manga.

Renforcer l'immersion

Des lieux réels bien représentés dans un manga peuvent renforcer l'immersion des lecteurs dans l'histoire. Cela peut susciter leur curiosité et leur intérêt pour découvrir davantage le contexte culturel et historique du lieu.



LES MOTS À SAVOIR EN TANT QU'OTAKU

Dans les mangas, certaines phrases et expressions sont fréquemment utilisées pour transmettre des émotions, des actions ou des interactions entre les personnages. Voici quelques exemples à connaître :

1. ありがとう (**Arigatou**) - "Merci" : Cette expression de gratitude est souvent utilisée par les personnages pour montrer leur reconnaissance envers les autres.

2. ごめんなさい (**Gomen nasai**) - "Désolé(e)" : Lorsqu'un personnage souhaite s'excuser, il utilise cette phrase pour exprimer ses regrets.

3. いいえ (**Iie**) - "Non" : Cette simple expression est utilisée pour répondre négativement à une question ou une proposition.

4. はい (**Hai**) - "Oui" : À l'inverse du "non", "hai" est utilisé pour répondre positivement à une question.

5. お願いします (**Onegaishimasu**) - "S'il vous plaît" : Cette phrase est utilisée lorsqu'un personnage demande poliment quelque chose à quelqu'un d'autre.

6. わかりました (**Wakarimashita**) - "Je comprends" : Cette expression est utilisée pour indiquer que le personnage a compris ce qui lui a été dit.

7. すごい (**Sugoi**) - "Incroyable" : Ce mot est souvent utilisé pour exprimer l'étonnement ou l'admiration devant quelque chose de remarquable ou de spectaculaire.

8. お疲れ様 (**Otsukaresama**) - "Merci pour votre travail" : Cette expression est utilisée pour saluer ou remercier quelqu'un pour son travail ou ses efforts.

9. かわいい (**Kawaii**) - "Mignon" : Les personnages utilisent souvent ce terme pour décrire quelque chose ou quelqu'un d'adorable.

10. おめでとう (**Omedetou**) - "Félicitations" : Lorsqu'un personnage souhaite féliciter quelqu'un, il utilise cette expression pour marquer l'occasion.





LES MOTS À SAVOIR EN TANT QU'OTAKU (2)

11. おはよう (**Ohayou**) - "Bonjour" : Cette expression est utilisée pour souhaiter le bonjour le matin.

12. いきます (**Ittekimasu**) - "Je pars" : Les personnages utilisent cette phrase pour dire aux autres qu'ils s'en vont, généralement avant de quitter la maison.

13. ただいま (**Tadaima**) - "Je suis de retour" : Lorsqu'un personnage rentre chez lui, il utilise cette expression pour annoncer son retour.

14. いただきます (**Itadakimasu**) - "Bon appétit" : Avant de commencer un repas, les personnages utilisent cette phrase pour exprimer leur gratitude pour la nourriture qu'ils vont manger.

15. ごちそうさま (**Gochisousama**) - "Merci pour le repas" : Après avoir terminé un repas, les personnages utilisent cette expression pour remercier ceux qui ont préparé la nourriture.

16. よろしくお願いします (**Yoroshiku onegaishimasu**) - "Je compte sur vous" : Cette phrase est utilisée lorsque les personnages demandent à quelqu'un de les aider ou de faire quelque chose pour eux.

17. おめでとうございます (**Omedetou gozaimasu**) - "Félicitations" (formel) : C'est une version plus polie de la phrase "Omedetō".

18. ごめん (**Gomen**) - "Désolé(e)" (informel) : Une version plus décontractée de "Gomen nasai".

19. すみません (**Sumimasen**) - "Excusez-moi" : Les personnages utilisent cette phrase pour s'excuser ou pour attirer l'attention de quelqu'un.

20. よろしく (**Yoroshiku**) - "S'il te/vous plaît" (informel) : Une version plus décontractée de "Yoroshiku onegaishimasu".

ITINÉRAIRE

旅程



Itinéraire pour un Otaku

Itinéraire conseillé

3 semaines (20 nuits)

- 8 nuits Tokyo
- 3 nuits Mont Fuji
- 4 nuits Osaka (dont une journée à Nara)
- 5 nuits Kyoto

Pour les otakus qui aimeraient découvrir tous les lieux en lien avec leurs mangas préférés.

Nous te conseillons le nombre de jours à passer dans les différentes régions. Tu pourras sélectionner les lieux selon notre rigoureuse sélection que nous te détaillons dans les prochaines pages. Tous les lieux que tu trouveras dans notre eBook sont pour nous les endroits à ne pas pour un fan de manga.

TOKYO

東京都

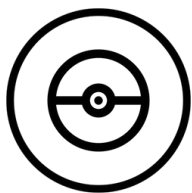


SHIBUYA


渋谷区



SHIBUYA CROSSING
TAKESHITA STREET
HARAJUKU STREET



POKEMON CENTER



NINTENDO SHOP



JUMP SHOP
MUGIWARA STORE

SHIBUYA CROSSING

UP FRONT

SEIBU



SHIBUYA CROSSING

Dans l'anime "Tokyo Ghoul", la scène à Shibuya Crossing est un moment palpitant et emblématique qui met en évidence l'atmosphère sombre et tendue du monde des goules à Tokyo. Shibuya Crossing est l'une des intersections les plus fréquentées au monde, et dans cet univers, c'est un endroit où les goules et les humains se croisent sans se connaître.

Dans cette scène, Kaneki, maintenant devenu un demi-goule, se retrouve attiré vers Shibuya, le cœur palpitant de Tokyo, à la recherche de réponses sur sa nouvelle nature. Alors qu'il observe les foules d'humains ordinaires qui vaquent à leurs occupations, il se sent étranger et isolé, cachant sa véritable identité sous une apparence humaine pour éviter d'attirer l'attention.

QUAND S'Y RENDRE ?

Pour profiter de shibuya crossing dans le même mood que l'anime, il faut s'y rendre après le coucher du soleil à partir de 19h.

COMMENT S'Y RENDRE ?

POINT GPS ICI



Dans l'anime "The Boy and The Beast" (Bakemono no Ko), il y a une scène mémorable qui se déroule à Shibuya Crossing, l'une des intersections les plus animées de Tokyo.

Dans cette scène, les personnages principaux, Kyuta (le garçon) et Kumatetsu (la bête), se retrouvent dans le quartier de Shibuya alors qu'ils se cachent du monde des humains et des bêtes. Shibuya Crossing, avec ses foules incessantes et ses enseignes lumineuses, crée une toile de fond dynamique pour cette rencontre.



JUMP SHOP

ジャンプショップ



JUMP SHOP - SHIBUYA



JUMP SHOP (SHIBUYA)


La chaîne Jump Shop est une enseigne bien connue au Japon, spécialisée dans la vente de produits dérivés des mangas publiés dans le magazine Weekly Shonen Jump de l'éditeur Shueisha. Avec plusieurs magasins dans tout le pays, elle propose une vaste sélection de produits mettant en vedette les personnages les plus populaires des séries emblématiques telles que "One Piece", "Naruto", "Dragon Ball", et bien d'autres encore. Tu peux y trouver des articles exclusifs, des éditions limitées, des produits de collection et des souvenirs uniques liés à leurs mangas préférés.

NOTRE RESSENTI

A l'intérieur du magasin, il y a un mur avec la taille réelle de tous les personnages de My Hero Academia. Tu pourras comparer ta taille avec ton personnage préféré.

COMMENT S'Y RENDRE ?

POINT GPS ICI



POKÉMON



POKEMON CENTER - SHIBUYA

POKÉMON CENTER (SHIBUYA)

Le Pokémon Center de Shibuya est un paradis pour les fans de Pokémon, situé dans le quartier animé de Shibuya à Tokyo. C'est un magasin officiel entièrement dédié à l'univers des Pokémon, proposant une large sélection de produits dérivés tels que des peluches, des vêtements, des cartes à jouer, des jeux vidéo et bien plus encore. Les visiteurs peuvent y trouver des articles exclusifs et des éditions limitées qui ne sont disponibles que dans les Pokémon Centers. Le magasin est également décoré avec des motifs Pokémon colorés, créant une atmosphère ludique et immersive. Des événements spéciaux et des rencontres avec des personnages de Pokémon sont également organisés régulièrement, offrant une expérience encore plus excitante pour les fans de tous âges.

NOTRE RESENTI

Nous avons visité énormément de centres Pokémon durant notre voyage au Japon mais le Pokémon center de Shibuya est notre préféré. Il y a tous les Pokémon de presque toutes les générations en peluche. Si par hasard tu ne trouves pas celui que tu cherches, n'hésite pas à demander au staff qui va te le trouver dans leur stock à l'arrière de la boutique.

QUAND S'Y RENDRE ?

Il ne faut pas y aller le week-end car il y aura trop de monde. Il faut idéalement y aller le matin vers 9h.

COMMENT S'Y RENDRE ?

POINT GPS ICI



NINTENDO SHOP



NINTENDO SHOP

Le Nintendo Shop à Shibuya est un paradis pour les fans de jeux vidéo et les amateurs de la célèbre marque Nintendo. Situé dans le quartier animé de Shibuya à Tokyo, ce magasin offre une expérience immersive pour tous les passionnés de jeux Nintendo. On y trouve une large gamme de produits, allant des consoles de jeu aux jeux eux-mêmes, ainsi que des accessoires et des marchandises exclusives.

NOTRE RESENTI

Tu peux tester les derniers jeux Nintendo et découvrir des démonstrations interactives. De plus, le magasin est décoré de manière ludique avec des personnages emblématiques de Nintendo, créant une ambiance magique pour les amateurs de jeux vidéo de tous âges.

COMMENT S'Y RENDRE ?

POINT GPS ICI





FIRE HYDRANT
消火栓

東郷神社
東郷記念館

PARIS KID'S
¥300

古着

4F
ダンスアカデミー

VISA
EXPLORE
HARAJUKU

COFFEE

蕎麦
吉そば
YOSHISOBA

コインロッカー
Rentall Coin Locker

TAKESHITA STREET

TAKESHITA STREET

Dans l'anime "Jujutsu Kaisen", la scène à Takeshita Street est un moment amusant et dynamique qui reflète parfaitement l'atmosphère animée de cette célèbre rue commerçante à Tokyo. Takeshita Street est située à Harajuku, un quartier réputé pour ses tendances de la mode et son style de vie urbain.

Dans cette scène, les personnages principaux de la série, Yuji Itadori et ses camarades de classe, se rendent à Takeshita Street pour profiter d'une journée de détente après avoir combattu des maudits et des créatures maléfiques. Ils cherchent à se changer les idées et à profiter des plaisirs de la vie quotidienne dans un environnement urbain animé.

La rue est dépeinte avec des détails vifs, présentant des boutiques de mode excentriques, des cafés branchés et des étalages colorés qui attirent les jeunes et les amateurs de mode. Le contraste entre l'excitation de Takeshita Street et les sombres combats auxquels les personnages sont habitués ajoute une touche de légèreté et de fraîcheur à l'histoire.

Au cours de cette scène, les personnages interagissent avec les différentes attractions de la rue, dégustent des friandises locales et se retrouvent plongés dans l'effervescence de la vie urbaine. C'est également un moment de détente qui permet aux personnages de se rapprocher et de renforcer leurs liens d'amitié.





Dans l'univers de "Jujutsu Kaisen", où les menaces surnaturelles sont omniprésentes, cette scène à Takeshita Street offre un répit bienvenu et montre un aspect plus léger de la vie de nos héros, tout en soulignant l'importance de profiter des moments simples et joyeux, même dans un monde rempli de dangers.

QUAND S'Y RENDRE ?

Tu pourras apercevoir beaucoup de personnes en cosplay pendant le week-end de 13h à 19h.

COMMENT S'Y RENDRE ?

[POINT GPS ICI](#)



テナント募集
業主 Apaman Property 株式会社
東京本社
03-6700-3838
店舗ネットワーク

テナント募集

SANTA MONICA
Crepes



SANTA MONICA

HARAJUKU STREET

HARAJUKU STREET

Harajuku est un quartier emblématique de Tokyo, connu pour son atmosphère excentrique et colorée, ainsi que sa réputation en tant que centre de la culture de la mode et des sous-cultures japonaises. Il joue un rôle essentiel dans la scène manga en étant le lieu d'inspiration pour de nombreux auteurs et artistes. Les rues de Harajuku regorgent de boutiques spécialisées dans les produits dérivés de manga et d'anime, attirant les fans du monde entier en quête de souvenirs et de produits exclusifs liés à leurs séries préférées. Le quartier sert également de toile de fond à de nombreux mangas et anime populaires, faisant de Harajuku un lieu de pèlerinage incontournable pour les passionnés de la culture pop japonaise.

QUAND S'Y RENDRE ?

Tu pourras apercevoir beaucoup de personnes en cosplay pendant le week-end de 13h à 19h.

COMMENT S'Y RENDRE ?

POINT GPS ICI



MUGIWARA STORE

ワンピース ONE PIECE 麦わらストア



MUGIWARA STORE - SHIBUYA





MUGIWARA STORE (SHIBUYA)

Au Mugiwara Store de Shibuya, les fans de One Piece peuvent également participer à des événements spéciaux et des expositions thématiques. Les produits proposés reflètent l'amour et la passion des créateurs de la série, offrant aux visiteurs une expérience unique et mémorable. Que ce soit pour les nouveaux venus dans l'univers de One Piece ou pour les fans de longue date, le Mugiwara Store à Shibuya est un lieu de rassemblement inoubliable pour célébrer cette franchise légendaire.

NOTRE RESENTI

Il y a Shanks en taille réel juste devant le magasin qui dépose son chapeau de paille. Tu pourras prendre une photo avec lui gratuitement.

QUAND S'Y RENDRE ?

Il faut éviter le week-end. Ouverture de 10h à 21h.


COMMENT S'Y RENDRE ?

POINT GPS ICI



SHINJUKU

新宿区



KABUKICHO

RIUSEYDO

SHINJUKU STATION

SUGA SHRINE

SHINANOMACHI

STATION



TAITO STATION

KABUKICHO

歌舞伎町一番街



KABUKICHO

Kabukicho est un quartier animé situé à Shinjuku, Tokyo. Il est célèbre pour être l'un des quartiers des divertissements les plus importants de la ville, avec une grande variété de restaurants, bars, clubs, théâtres et salles de karaoké.

KABUKICHO DANS TOKYO GHOUL

Dans cette scène, Kaneki, le protagoniste de l'histoire, se retrouve pour la première fois confronté au monde des goules. Il se rend dans un café nommé "Anteiku", qui est en réalité un repaire pour les goules pacifiques, dirigé par Yoshimura, une mystérieuse et bienveillante goule. C'est là que Kaneki découvre pour la première fois ce qu'il est devenu après avoir été accidentellement transformé en demi-goule lors d'une rencontre avec une goule notoire nommée Rize.

L'atmosphère sombre et l'animation captivante du quartier de Shinjuku renforcent le sentiment d'oppression et d'urgence alors que Kaneki est poussé au bord du gouffre de son existence nouvelle et effrayante.



KABUKICHO DANS LES ENFANTS DU TEMPS

"Les Enfants du Temps" est un film d'animation japonais réalisé par Makoto Shinkai. L'histoire tourne autour de deux adolescents, Hodaka et Hina. Hodaka est un jeune garçon qui fuit sa vie monotone à la campagne pour rejoindre Tokyo et qui se retrouve dans le quartier de Kabukicho pour essayer de trouver un endroit pour dormir.

COMMENT S'Y RENDRE ?

POINT GPS



TAITO STATION

遊
GAME
TAITO STATION

vme ルートミー
2022 Summer debut

プレ衣装レンタル!
無料ドレッサー完備! *
brooming
最大大賞プリコーナー
最新機種稼働中!

TAITO STATION

TAITO STATION

TAITO STATION

TAITO STATION

rooming

IDOL Studio
TAITO STATION

5分
プレイの
に
プレイ
プレイ

GAME TAITO STATION

Les Taito Station au Japon sont des paradis du jeu d'arcade, attirant les passionnés de tous âges. Ces salles de jeux emblématiques offrent une vaste sélection de jeux classiques et modernes, des bornes d'arcade rétro aux simulations de courses dernier cri. Avec leur atmosphère animée, les Taito Station sont une expérience incontournable pour les amateurs de divertissement interactif au cœur du Japon.

NOTRE RESENTI

Si tu aimes bien les figurines, les peluches ou même des petits accessoires en lien avec les mangas. Tu trouveras sûrement ton bonheur dans un Taito station. En ce moment il y a énormément de peluches Anya et Pochita, des figurines de Yor Forger des figurines One Piece et des boosters Pokémon à attraper dans la zone « attrape-peluches »

QUAND S'Y RENDRE ?

Ils sont ouverts de 10h à 23h30

COMMENT S'Y RENDRE ?

Il y a des espaces Taito station partout au Japon. Tu trouveras sous le point GPS celui qui se trouve très proche de Kabukicho.



POINT GPS



389

SHINJUKU
SUNPARK

第2サンパークビル

PHARMACIE RIUSEYDO

OTAKARAYA

金・ダイヤ・ブランドバッグ・時計

高価買取

おたからや 新宿本店

お電話1本! 出張買取承ります! ☎ 0120-555-600

高価買取 おたからや

即日現金 査定0円 手数料無料 買取満足度No.1 まとめて高価買取

出張買取 承ります! 無料 30分 現場

金・ダイヤ 買取 金・ダイヤ 買取 金・ダイヤ 買取

博多天神



博多天神 15号店

豚骨のめ



PHARMACIE RIUSEYDO

Dans l'anime Jujutsu Kaisen, tu pourras apercevoir cette rue qui a malheureusement été transformée déjà plusieurs fois. Tu pourras apercevoir les changements de cette rue au fil des années.

COMMENT S'Y RENDRE ?

La rue se trouve à quelques minutes à pied de Kabukicho. Point gps :

POINT GPS



SHINJUKU STATION



SHINJUKU STATION

Cette scène se déroule à Shinjuku, au moment où Mitsuha échange son corps avec Taki et est "transportée" à Tokyo. Elle était fascinée par la modernité des gratte-ciels. Finalement, elle est arrivée à l'école en retard car elle s'est perdue dans la ville. Vous pourrez retrouver plusieurs détails comme le logo rouge Victoria ou l'enseigne lumineuse verte sur la gauche de l'image.

COMMENT S'Y RENDRE ?

Il faudra te mettre au milieu du pont et te placer pile sur le point GPS. Pour être sûr d'être au bon endroit, tu apercevras le logo rouge Victoria sur un building.

POINT GPS





SUGA SHRINE

SUGA SHRINE OTOKODAN

Le célèbre escalier présent dans le film d'animation Your Name. Situé dans la préfecture de Gifu, l'escalier en pierre mène au sanctuaire Suga. Dans le film, cet escalier joue un rôle symbolique. Les personnages principaux, Taki et Mitsuha, se trouvent à différents moments dans le temps et leurs destins se croisent à cet endroit précis.

NOTRE RESENTI

Si vous avez vu et apprécié Your Name, c'est clairement un lieu à visiter une fois. De plus, l'escalier est situé dans un petit quartier très paisible, l'ambiance y est très calme et apaisante. Avec un peu de chance, vous pourrez même voir des fans déguisé recréer la scène iconique du film.

QUAND S'Y RENDRE ?

Si possible, y aller le matin tôt ou au coucher du soleil pour avoir une lumière unique.

COMMENT S'Y RENDRE ?

POINT GPS ICI



SHINANOMACHI STATION



SHINANOMACHI STATION

À la sortie de la station Shinanomachi, on peut apercevoir la tour NTT Docomo Yoyogi sur notre droite. Dans le film d'animation Your Name, ce plan apparaît lors d'une séquence sur la ville de Tokyo. Depuis cet endroit, le point de vue est exactement le même que dans le film d'animation.

NOTRE RESSENTI

C'est assez dingue de voir ce point de vue tant il est exactement le même que dans le film, surtout si vous êtes fan de Your Name. Autant les buildings que les panneaux, tout est à l'identique. Toutefois, à part la vue, il n'y a rien d'autre. Prévoyez peut-être une autre activité à faire avant ou après.

QUAND S'Y RENDRE ?

Le spot n'est pas vraiment populaire, vous pouvez y aller n'importe quand sans risquer d'y croiser beaucoup de monde.

Nous y sommes allés vers midi et nous étions les seuls à photographier la vue.

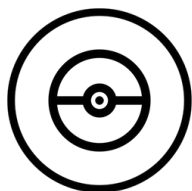
COMMENT S'Y RENDRE ?

POINT GPS



TOSHIMA

豊島区



**PIKACHU SWEETS
POKEMON CENTER**



**BANDAI NAMCO
JUMP SHOP
MUGIWARA STORE**

PIKA CAFÉ



PIKACHU SWEETS

Pikachu Sweets est un café thématique basé sur le célèbre Pokémon, Pikachu. Ce café offre une expérience immersive pour les fans de Pikachu. Tu peux déguster une variété de douceurs inspirées par le célèbre Pokémon jaune, notamment des gâteaux, des crêpes et des boissons personnalisées. Les plats sont non seulement délicieux, mais aussi adorables, avec des décorations et des motifs représentant Pikachu.

NOTRE RESENTI

Si tu es fan de Pokémon, il faut absolument le tester. L'entier du café est décoré d'objets Pikachu et même les serveuses sont habillées dans le style de Pikachu.

QUAND S'Y RENDRE ?

Au Japon, il faut éviter d'aller dans les centres commerciaux pendant le weekend afin d'éviter de devoir faire la queue pour y entrer. Nous te conseillons d'y aller à 9h30 le matin pendant un jour de la semaine.

COMMENT S'Y RENDRE ?

Il se trouve à l'intérieur du très grand centre commercial Sunshine city à Ikebukuro. Il faudra marcher environ 10 minutes depuis la station de métro Ikebukuro. Il n'y a pas besoin de réserver pour pouvoir y aller.

POINT GPS ICI



BANDAI NAMCO

ONE PIECE
CARD GAME



BANDAI NAMCO CROSS STORE IKEBUKURO



Magasin et centre de divertissement officiel Bandai Namco, géant du jeu vidéo. Ils sont notamment derrière la plupart des adaptations d'animes en jeu vidéo. On trouve des Bandai Namco Cross Store dans pleins d'endroits au Japon. Les magasins ont aussi énormément de machines Gashapon.

NOTRE RESENTI

Le centre Bandi Namco se trouve dans un centre commercial avec d'autres magasins intéressants pour les fans d'animes, comme un Pokémon Center et un Jump Shop. Ça vaut donc la peine d'aller là-bas pour visiter plusieurs choses. Si vous aimez les Gashapons, c'est l'endroit rêvé puisqu'il y a plus de 3'300 machines.

QUAND S'Y RENDRE ?

Le centre peut vite être surchargé à cause du Pokémon Center, il est donc préférable d'éviter les weekends, les vacances et les jours fériés.

Pas besoin de se lever tôt car le magasin Bandai est ouvert tous les jours jusqu'à 21h.

COMMENT S'Y RENDRE ?

POINT GPS



POKEMON CENTER - TOSHIMA



POKÉMON CENTER – TOSHIMA

Les magasins Pokémon à Tokyo sont des destinations incontournables pour les fans de cette franchise emblématique. Avec plusieurs boutiques réparties dans la capitale japonaise, ces magasins offrent une large gamme de produits Pokémon, allant des peluches et des figurines aux vêtements et accessoires thématiques. Les visiteurs peuvent également y trouver des produits exclusifs et des événements spéciaux qui raviront les fans de tous âges.

C'est un Pokémon center très spécial car il y a une zone shop, une zone duel, une zone avec des objets à gagner et un très grand Poké stop.

QUAND S'Y RENDRE ?

Ouverture de 10h à 20h

COMMENT S'Y RENDRE ?

[POINT GPS ICI](#)



JUMP SHOP - BUNKYO



JUMP SHOP (BUNKYO)

Les magasins Jump Shop au Japon sont un paradis pour les fans de manga. Ils proposent une gamme complète de produits dérivés mettant en vedette les personnages emblématiques des séries populaires comme "One Piece", "Naruto", "Dragon Ball", et bien d'autres encore. Tu peux y trouver des mangas, des figurines, des vêtements, des accessoires, des peluches et bien plus encore.

Les magasins Jump Shop offrent également des produits exclusifs et limités, ce qui en fait des lieux de collection pour les fans dévoués. Certains magasins Jump Shop organisent également des événements spéciaux, des séances de dédicaces et des expositions pour permettre aux fans de rencontrer leurs auteurs et artistes préférés.

NOTRE RESENTI


Ce Jump Shop se trouve à côté du Tokyo Dome City Attractions. Si tu te rends à ce Jump shop, n'hésite pas à faire un tour au parc. L'entrée est gratuite, tu peux payer chaque attraction individuellement.

QUAND S'Y RENDRE ?

De 10h30 à 19h00

COMMENT S'Y RENDRE ?

POINT GPS ICI



MUGIWARA STORE - TOSHIMA





MUGIWARA STORE (TOSHIMA)

Les boutiques Mugiwara Store à Tokyo sont dédiées à l'univers de One Piece. Ces magasins, inspirés du nom de l'équipage du chapeau de paille, proposent une gamme de produits dérivés exclusifs et de souvenirs liés à l'anime et au manga. Les fans de One Piece peuvent y trouver des figurines, des vêtements, des accessoires et bien plus encore.

NOTRE RESENTI

Il ne faut pas y aller pendant le week-end car nous avons dû faire une queue de plus de 40 minutes pour entrer dans le magasin. Il y a énormément de produits dérivés que tu peux seulement trouver dans un Mugiwara Store. Il y a aussi la reproduction de Luffy en taille réelle au milieu du magasin.

QUAND S'Y RENDRE ?

De 10h à 20H


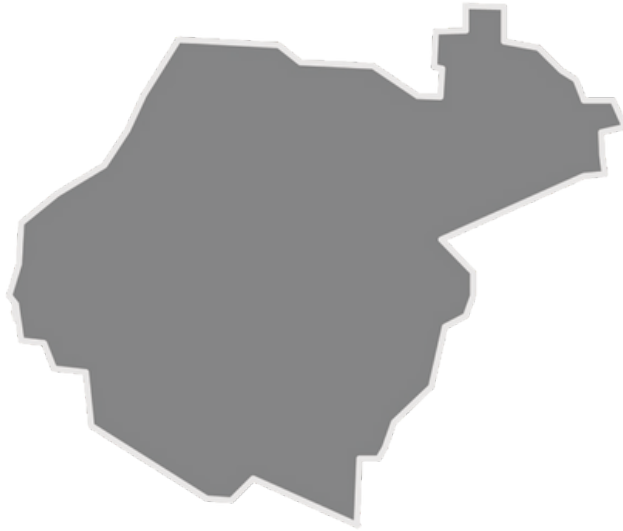
COMMENT S'Y RENDRE ?

POINT GPS ICI



CHIYODA

千代田区



RADIO KAIKEN



AKIHABARA

AKIHABARA



AKIHABARA

Akihabara, également connu sous le nom d'Electric Town, est un quartier emblématique de Tokyo, réputé pour son lien étroit avec la culture manga et anime. C'est un paradis pour les fans de ces médias, car on y trouve d'innombrables magasins spécialisés dans la vente de mangas, d'animes, de figurines et de produits dérivés. Les visiteurs peuvent également profiter des fameux "maid cafés", où les serveuses se déguisent en personnages d'anime, créant une atmosphère unique et immersive.

Akihabara est un lieu incontournable pour les passionnés de manga et d'anime qui viennent du monde entier pour explorer sa riche culture otaku. C'est un endroit où les fans peuvent découvrir les dernières sorties, rencontrer d'autres passionnés et s'immerger pleinement dans l'univers des mangas et des animes qui ont façonné la pop culture japonaise.

QUAND S'Y RENDRE ?

Pour profiter de la meilleure ambiance possible, il faut y aller à partir de 17h jusqu'à la tombée de la nuit.

COMMENT S'Y RENDRE ?

POINT GPS ICI



RADIO KAIKEN

BOOKS
秋葉原
& MEN'S 館

カードゲーム
BIG MAGIC
TOYS & FIGURES
カードゲーム
HOBBY
COMMUNICATION SHOP
STATION

Cygames



好評配信中!

App Store
Google Play
DMM GAMES
ウマ娘

秋葉原 秋葉原 秋葉原 秋葉原

RADIO KAIKEN

Dans l'anime Steins;Gate, Akihabara joue un rôle crucial dans l'histoire en tant que lieu central où se déroulent de nombreux événements importants. Akihabara est le quartier préféré du personnage principal, Rintarou Okabe, un chercheur excentrique, et c'est là que se trouve le laboratoire "Future Gadget Laboratory" où lui et ses amis mènent leurs expériences bizarres.

Dans une scène emblématique, Okabe et ses amis explorent Akihabara en quête de matériaux pour leurs expériences de voyage dans le temps. Ils se promènent dans les rues animées du quartier, visitant les magasins d'électronique, les librairies spécialisées dans les mangas et les boutiques d'anime. La caméra montre les détails du quartier, capturant l'essence de la culture otaku qui règne à Akihabara.

Dans Steins;Gate, Akihabara devient plus qu'un simple décor, il incarne l'essence de la sous-culture otaku japonaise et devient le point de départ d'une aventure qui mêle science-fiction, drame et intrigue captivante. Dans Steins;Gate, Akihabara devient plus qu'un simple décor, il incarne l'essence de la sous-culture otaku japonaise et devient le point de départ d'une aventure qui mêle science-fiction, drame et intrigue captivante.


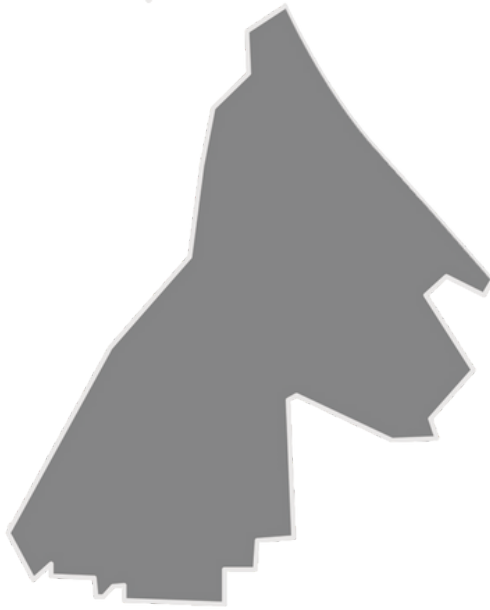
COMMENT S'Y RENDRE ?

POINT GPS ICI



SUMIDA

墨田区



ASAKUSA
SENSO-JI
TOKYO TOWER
SKYTREE

ASAKUSA



ASAKUSA

Dans l'anime Demon Slayer (Kimetsu no Yaiba), il y a une scène qui semble être inspirée du quartier Asakusa à Tokyo.

Dans cette scène, les personnages principaux, Tanjiro Kamado et ses compagnons, arrivent dans une ville qui semble refléter l'ambiance traditionnelle et historique du quartier Asakusa. Les rues sont bordées de bâtiments au style ancien, et on peut voir des lanternes en papier suspendues au-dessus des allées.

Le quartier Asakusa est célèbre pour son temple bouddhiste emblématique, le temple Senso Ji, qui attire de nombreux visiteurs et touristes en raison de son charme historique. L'anime parvient à capturer cette atmosphère en créant un décor qui rappelle fortement l'architecture et l'esthétique traditionnelles d'Asakusa.

De plus, dans la scène, les personnages peuvent se retrouver entourés de marchands ambulants vendant des souvenirs et des spécialités locales, ce qui est également une caractéristique courante d'Asakusa.

En s'inspirant d'Asakusa, l'anime ajoute une dimension supplémentaire à l'univers de Demon Slayer en intégrant des éléments de la culture japonaise traditionnelle dans l'histoire. Cela permet également aux spectateurs de se sentir davantage immergés dans le monde du manga en découvrant des lieux familiers et reconnaissables de Tokyo à travers l'objectif fantastique de l'anime.

COMMENT S'Y RENDRE ?

POINT GPS ICI



金龍山

SENSO-JI



SENSO-JI

Dans l'anime Samurai Champloo, il y a une scène mémorable qui se déroule à Asakusa.

Dans cette scène, les protagonistes, Mugen, Jin et Fuu, se retrouvent à Asakusa alors qu'ils poursuivent leur voyage à travers le Japon dans une quête périlleuse. Asakusa est représenté avec des détails authentiques, capturant l'atmosphère traditionnelle de ce quartier.

Les ruelles étroites de la vieille ville, les bâtiments en bois, les lanternes en papier et les échoppes de souvenirs et de spécialités locales sont bien mis en évidence dans l'animation. L'anime parvient à retranscrire l'essence de ce quartier historique, offrant aux spectateurs une immersion dans l'ambiance pittoresque d'Asakusa.

Au cours de cette scène, les personnages interagissent avec les habitants locaux, goûtent à la cuisine locale et se retrouvent confrontés à des situations inattendues, tout en poursuivant leur quête. La scène à Asakusa ajoute un élément de réalisme à l'univers fantastique de Samurai Champloo, créant une expérience visuellement saisissante pour les spectateurs et renforçant la connexion entre l'anime et la culture traditionnelle japonaise.

COMMENT S'Y RENDRE ?

POINT GPS ICI



TOKYO TOWER



TOKYO TOWER

La Tokyo Tower apparaît dans de nombreux animes en raison de son statut emblématique en tant qu'attraction touristique majeure de Tokyo. Voici quelques exemples d'animes dans lesquels vous pouvez retrouver la Tokyo Tower :

"Cardcaptor Sakura" : La Tokyo Tower joue un rôle important dans cet anime. Elle est un lieu de convergence de certaines scènes clés de l'histoire, notamment lorsque Sakura capture des cartes Clow.

"Detective Conan" (Case Closed) : La Tokyo Tower est fréquemment montrée dans cet anime, car elle fait partie du paysage de Tokyo où se déroulent de nombreux mystères et enquêtes du détective Conan.

"Tokyo Ghoul" : La Tokyo Tower est brièvement visible dans l'arrière-plan de certaines scènes, ajoutant à l'ambiance de la série qui se déroule à Tokyo.

"Sailor Moon" : La Tokyo Tower est également présentée dans cet anime emblématique, servant de toile de fond pour certaines batailles et moments importants de l'histoire.

QUAND S'Y RENDRE ?

Nous vous conseillons d'y aller au coucher du soleil vers 18h30

COMMENT S'Y RENDRE ?

POINT GPS ICI



Dans l'anime "Mob Psycho 100", la scène à l'intérieur de la Tokyo Skytree est mémorable et spectaculaire. La Tokyo Skytree est une tour de radiodiffusion haute de plus de 600 mètres, offrant une vue panoramique imprenable sur la ville.

Dans cette scène, les personnages principaux, Mob et ses amis, se retrouvent à l'intérieur de la Tokyo Skytree pour une raison spécifique. La tour est présentée comme un lieu mystérieux et impressionnant où des événements surnaturels se produisent.



TOKYO SKYTREE



TOKYO SKYTREE

La Tokyo Skytree apparaît dans de nombreux animes en raison de sa popularité en tant que symbole moderne de Tokyo et de son impressionnante hauteur qui en fait une icône reconnaissable. Voici quelques exemples d'animes dans lesquels vous pouvez retrouver la Tokyo Skytree :

"Gintama" : La Tokyo Skytree apparaît dans cet anime comique et d'action, souvent de manière humoristique, car elle est intégrée au paysage de l'univers de Gintama.

"My Hero Academia" : La Tokyo Skytree est brièvement montrée dans cet anime de super-héros populaire, notamment dans certaines scènes qui présentent Tokyo sous différents angles.

"Love Live! School Idol Project" : La Tokyo Skytree est présentée dans cet anime musical, notamment dans des scènes où les personnages visitent des attractions touristiques de Tokyo.

"Kiniro Mosaic" (KINMOZA!) : La Tokyo Skytree apparaît dans cette comédie tranche-de-vie, ajoutant un élément réaliste au décor de l'anime.

"Tokyo Ravens" : La Tokyo Skytree est brièvement visible dans l'arrière-plan de certaines scènes de cet anime d'action et de fantastique.

COMMENT S'Y RENDRE ?



POINT GPS ICI



Image de l'anime Hakiyuu

MINATO

港区



GUNDAM
ROPPONGI HILLS
NATIONAL ART CENTER



GUNDAM-DOCK TOWER

GUNDAM-DOCK TOWER YOKOHAMA

La statue géante du robot Unicorn Gundam, basée sur la série animée « Mobile Suit Gundam Unicorn ». Deux fois par heure, une courte animation débute et le robot effectue des mouvements. La statue mesure environ 19 mètres de haut et pèse 49 tonnes. Il y a également un musée, une boutique et un café.

NOTRE RESENTI

La voir en mouvement est incroyable, et l'histoire de sa conception est passionnante. Que l'on soit fan de la série ou non, la statue est à voir tant elle est impressionnante.

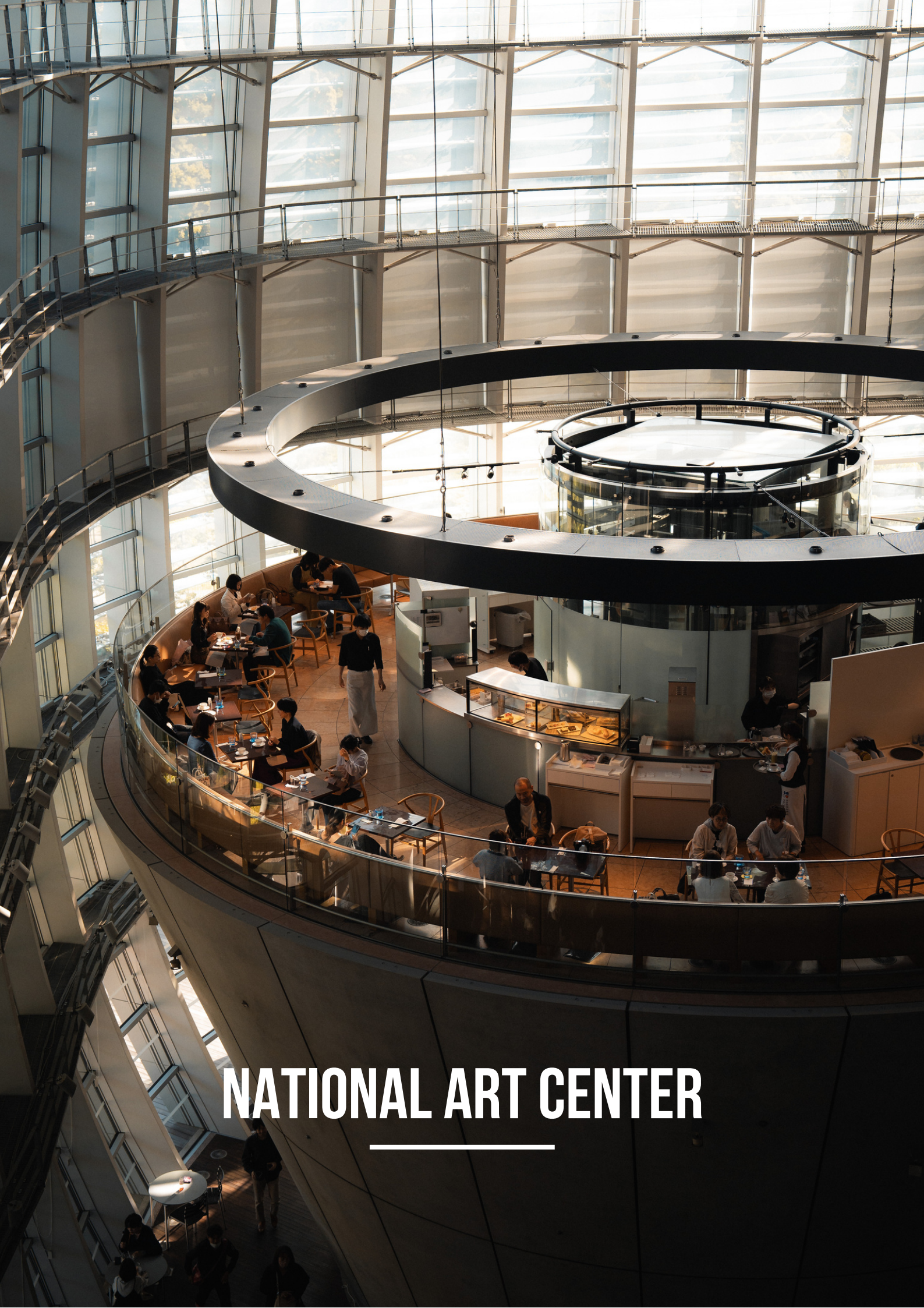
QUAND S'Y RENDRE ?

Pour éviter le monde, il vaut mieux y aller en semaine. L'espace au pied du robot est assez grand et donc on ne se marche pas dessus. Attention à ne pas s'y rendre trop tôt le matin car le lieu n'ouvre qu'en fin de matinée. Le soir, vous aurez la possibilité de le voir avec les effets de lumières, ce qui lui donne une ambiance très différente de la journée !

COMMENT S'Y RENDRE ?

POINT GPS





NATIONAL ART CENTER


NATIONAL ART CENTER

Le National Art Center à Tokyo est une institution culturelle prestigieuse mettant en valeur l'art contemporain japonais et international. Connu pour son architecture moderne et innovante, ce centre d'art abrite des expositions temporaires captivantes qui couvrent une variété de médias artistiques tels que la peinture, la sculpture, la photographie et bien plus encore. En tant que lieu d'inspiration et de créativité, le National Art Center est une visite incontournable pour les amateurs d'art lorsqu'ils explorent la capitale japonaise.

COMMENT S'Y RENDRE ?

POINT GPS ICI





Dans cette scène émouvante, Taki visite le National Art Center pour rencontrer Mitsuha en personne, bien qu'ils n'aient jamais véritablement échangé de coordonnées. Les deux personnages se cherchent désespérément dans la foule, essayant de se reconnaître malgré leur échange de corps qui perturbe leur mémoire. L'atmosphère de l'immense galerie d'art renforce le sentiment de grandeur et d'incertitude de leur connexion inhabituelle. Le spectateur ressent à la fois la frustration et l'espoir alors que les deux âmes sœurs potentielles se frôlent sans se rencontrer réellement. C'est une scène poignante qui joue un rôle essentiel dans le développement de l'intrigue du film, soulignant le lien spécial qui unit Taki et Mitsuha à travers le temps et l'espace.



ROPPONGI HILLS



ROPPONGI HILLS

Dans le film *Your Name*, la scène sur la Tour Mori, est un moment poignant et emblématique de l'histoire. La Tour Mori est une célèbre attraction touristique de Tokyo, offrant une vue panoramique époustouflante sur la ville.

Dans cette scène, les deux personnages principaux, Taki et Mitsuha, se retrouvent liés par un phénomène surnaturel qui leur permet d'échanger de corps à des moments aléatoires. Malgré le fait qu'ils n'aient jamais réellement rencontré l'autre en personne, ils commencent à développer des sentiments forts l'un pour l'autre.

À un moment clé de l'intrigue, Taki et Mitsuha décident de se rencontrer enfin. Ils choisissent de se rendre au sommet de la Tour Mori au même moment, dans l'espoir de se voir face à face. Cependant, en raison de la nature complexe de leur lien, ils se manquent de peu, échangeant des messages écrits sur leurs téléphones portables pour essayer de communiquer.

La scène est rendue encore plus émouvante par la magnifique animation et la musique émouvante qui l'accompagne. Les spectateurs ressentent à la fois l'excitation et la frustration alors que les deux âmes sœurs potentielles se trouvent si proches, mais en même temps si éloignées.

QUAND S'Y RENDRE ?

Il faut y aller vers 17h pour avoir une photo de la Tokyo Tower de jour, et attendre juste une heure pour avoir une photo de nuit. Il y a en ce moment une exposition de peinture au sommet de la tour.

COMMENT S'Y RENDRE ?

POINT GPS ICI



NAKANO

中野区



MANDARAKE



SUNMALL

NAKANO SUNMALL - MANDARAKE

Nakano Sunmall est une galerie commerçante animée située à Nakano, Tokyo. C'est un paradis pour les passionnés d'anime, de manga et de produits dérivés, car on y trouve de nombreux magasins spécialisés dans ces domaines, ainsi que des cafés thématiques et des boutiques de produits rares et vintage.

A l'intérieur de Nakano sunmall se trouve un magasin Mararake. Les magasins Mandarake au Japon sont une véritable caverne d'Ali Baba pour les passionnés de manga, d'anime et de produits dérivés. Avec plusieurs succursales à travers tout le pays, Mandarake propose une vaste sélection de mangas d'occasion, de figurines, de posters, de jeux vidéo rétro et bien plus encore. Les amateurs peuvent y dénicher des trésors rares et recherchés, faisant de ces magasins un passage obligé pour les fans de la culture pop japonaise.

QUAND S'Y RENDRE ?


Le magasin Mandarake ouvre de 12h00 à 20h00.

COMMENT S'Y RENDRE ?

POINT GPS ICI



ASHIKAGA FLOWER PARK



ASHIKAGA FLOWER PARK

Ce parc est connu pour ses magnifiques jardins et ses fleurs spectaculaires, notamment les glycines (wisteria).

Ce sont les fleurs violettes que l'on aperçoit dans l'anime Demon Slayer, à partir de l'épisode 4. Le parc abrite le « Grand Wisteria », un arbre géant de plus de 150 ans, ainsi que d'autres fleurs saisonnières. Les visiteurs peuvent se promener dans les jardins et profiter de l'ambiance paisible et colorée du parc.

NOTRE RESENTI

Le parc est très joli et très grand, il y a bien plus à voir que les glycines de Demon Slayer.

Vous pourrez également acheter pleins de produits artisanaux à base de glycine dans la boutique.

QUAND S'Y RENDRE ?

Le meilleur moment pour la floraison est en avril et en mai. D'ailleurs, à cette période, le parc reste ouvert plus tard et vous pourrez observer les glycines avec des effets de lumières.


COMMENT S'Y RENDRE ?

POINT GPS ICI




MONT FUJI

富士山



MONT FUJI
LAKE KAWAGUCHI

LAKE KAWAGUCHI



LAKE KAWAGUCHI

Le lac Kawaguchi apparaît dans plusieurs animes en raison de sa beauté naturelle et de son emplacement pittoresque près du Mont Fuji. Voici quelques exemples d'animes où vous pouvez retrouver le lac Kawaguchi :

"Yuru Camp" : Le lac Kawaguchi est l'un des endroits fréquentés par les personnages dans cet anime tranquille qui met en scène des filles en camping.

"Saenai Heroine no Sodatekata" (Saekano: How to Raise a Boring Girlfriend) : Le lac Kawaguchi est représenté dans cet anime romantique et comique, où les personnages font une excursion près du Mont Fuji.

"Tamako Market" : Le lac Kawaguchi est présenté dans cet anime tranche-de-vie, où les personnages visitent des lieux touristiques autour du Mont Fuji.

NOTRE RESSENTI

Si tu aimes bien te balader, tu pourras facilement faire le tour du lac en une journée. Tu découvriras de magnifiques points de vue sur le mont Fuji.

COMMENT S'Y RENDRE ?

POINT GPS ICI



MONT FUJI



MONT FUJI

Le Mont Fuji, en tant que symbole emblématique du Japon, apparaît dans de nombreux animes en raison de son importance culturelle et de son imposante silhouette. Voici quelques exemples d'animes où vous pouvez retrouver le Mont Fuji :

"Yuru Camp" (Laid-Back Camp) : Le Mont Fuji est souvent visible dans l'arrière-plan de cet anime paisible qui suit les aventures de filles en camping dans différentes régions du Japon.

"Dr Stone » : Le Mont Fuji est également représenté dans cet anime lors de leur premier voyage en montgolfière.

NOTRE RESENTI

Si tu vas au Japon, il faut absolument que tu aies vu le Mont Fuji. En raison de sa beauté et de sa signification culturelle, le mont Fuji est souvent utilisé comme un élément visuel important dans les animes pour renforcer l'atmosphère et l'authenticité des décors japonais.


COMMENT S'Y RENDRE ?

Prend la ligne JR Chuo depuis la gare de Shinjuku jusqu'à la gare d'Otsuki. Le trajet dure environ 1 heure et est couvert par le JR Pass.

À la gare d'Otsuki, transfères-toi sur la ligne Fujikyu Railway en direction de Kawaguchiko. Tu peux acheter un billet séparé pour ce tronçon. Le trajet dure environ 50 minutes.

Tous les trajets et les changements sont détaillés sur l'application Google Maps. Il suffit d'insérer son point de départ et son point d'arrivée et l'application t'indiquera en détail tous les trains à prendre.

POINT GPS ICI





ONE PIECE - PAYS DE WA

On peut l'apercevoir dans One Piece dans l'arc au pays des Wa, le pays des samurais. Au sud-ouest de la Capitale se trouve le Mont Fuji, le plus haut sommet du Pays, dont le sommet dépasse les nuages. Sa forme est bien différente avec les traits du mangaka (Eiichiro Oda), mais il s'agit bien là du Mont Fuji.



NAGOYA

名古屋市



GHIBLI PARK



CHATEAU DE KIYOSU
CHATEAU DE NAGOYA



GHIBLI PARK

Ghibli Park

Le parc Ghibli est un parc à thème situé à Nagakute, dans la banlieue de Nagoya. Il a ouvert le 1er novembre 2022 et propose des attractions basées sur plusieurs des films produits par le studio Ghibli, studio d'animation fondé par Hayao Miyazaki et Isao Takahata.

NOTRE RESENTI

C'est un parc à faire si tu es fan du studio Ghibli. Il y a plusieurs salles qui mettent en scène certaines scènes cultes des films mais ce n'est pas un parc avec des attractions à sensations fortes. C'est une balade qui te font redécouvrir différemment les films Ghibli.

COMMENT S'Y RENDRE ?

POINT GPS ICI



KIYOSU CASTLE



KIYOSU CASTLE

Il n'y a pas de preuve directe que le château de Kiyosu ait été spécifiquement une source d'inspiration pour le film "Le Voyage de Chihiro" du studio Ghibli. Le réalisateur du film, Hayao Miyazaki, est connu pour s'inspirer de diverses sources, notamment de la culture japonaise, des paysages réels et de l'imaginaire pour créer ses œuvres.

"Le Voyage de Chihiro" est une création artistique unique qui puise son inspiration dans plusieurs éléments de la culture japonaise et des contes fantastiques. L'histoire se déroule dans un monde surnaturel et mystérieux, et bien que certains lieux et environnements du film puissent rappeler des aspects de la culture japonaise, il n'y a pas de confirmation directe que le château de Kiyosu ait été une source d'inspiration spécifique pour le film.

L'œuvre de Miyazaki est souvent appréciée pour son originalité et sa créativité, et il aime mélanger des éléments du monde réel avec des éléments fantastiques pour créer des univers uniques et captivants dans ses films.

NOTRE RESSENTI

Nous avons adoré le film « le voyage de Chihiro » et en visitant le château de Kiyosu, nous n'avons pas pu nous empêcher de penser au studio Ghibli. Il n'y a aucune preuve que ce château l'a inspiré mais on peut quand même retrouver certaines similarités.

COMMENT S'Y RENDRE ?

POINT GPS ICI



NAGOYA CASTLE



NAGOYA CASTLE

Le château de Nagoya apparaît dans différents animes en raison de son importance historique et de son architecture emblématique. Voici quelques exemples d'animes où vous pouvez retrouver le château de Nagoya :

"Shirogane no Ishi Argevollen" : Le château de Nagoya est présenté dans cet anime de mecha, où il est représenté de manière futuriste et intégré dans le paysage urbain de la série.

"Nobunaga no Shinobi" : Le château de Nagoya est également visible dans cet anime historique, qui se déroule à l'époque des seigneurs féodaux du Japon, et il est souvent associé à Oda Nobunaga.

"KanColle" (Kantai Collection) : Le château de Nagoya est brièvement montré dans cet anime de batailles navales, faisant partie du paysage de la ville de Nagoya où certaines scènes se déroulent.

NOTRE RESENTI

Si tu montes au sommet du château, tu pourras contempler une magnifique vue sur la ville de Nagoya. Ils organisent aussi beaucoup d'événement autour du château et il y a un marché fixe où tu pourras acheter plusieurs souvenirs.



COMMENT S'Y RENDRE ?

POINT GPS ICI



NARA

奈良市



NARA PARK
ITTO SEKI NARA



TEMPLE BOUDDHA
TODAI-JI

ITTO-SEKI



ITTO-SEKI (NARA)

Cet immense rocher est célèbre pour sa division en deux parties.

C'est un phénomène naturel fascinant qui attire les visiteurs pour sa beauté et son intérêt géologique.

Entouré d'un paysage pittoresque, le rocher est un élément distinctif de la région de Nara.

Il est connu auprès des fans de Demon Slayer, car un phénomène similaire apparaît lors de l'entraînement de Tanjiro, le personnage principal de l'histoire.

NOTRE RESENTI

La petite randonnée qui permet d'y accéder permet de découvrir la campagne japonaise. Une ambiance unique à travers la forêt, qui rend le lieu presque féérique. Le trajet depuis Nara étant assez long, il peut être intéressant de prévoir un petit pique-nique et de prévoir une longue randonnée en forêt et ne pas s'arrêter que sur le fameux rocher. L'endroit étant très sacré pour les Japonais, il faut être très respectueux et éviter d'y aller déguisé.

QUAND S'Y RENDRE ?

Il faut prévoir une demi-journée pour bien profiter de l'expérience. Éviter les lendemains de pluie sinon vous aurez de la boue tout au long de la promenade en forêt. L'endroit n'est pas extrêmement fréquenté mais c'est toujours mieux d'y aller le matin. Attention à bien préparer votre trajet du retour, car le bus passe rarement.

COMMENT S'Y RENDRE ?

Depuis la gare JR de Nara, prendre le bus ligne 94 ou 100 jusqu'à l'arrêt Yagyū (environ 55 minutes). Depuis là, il faut longer la route vers le sud puis entrer dans la forêt sur la gauche. Il faut compter 30 minutes de marche depuis l'arrêt de bus pour arriver au rocher. Le mieux est d'utiliser une carte sur votre téléphone pour voir en temps réel le trajet car l'itinéraire n'est pas indiqué sur la route.

POINT GPS ICI





NARA PARK

NARA PARK

Le parc de Nara, également connu sous le nom de parc de Nara-koen, est un vaste espace vert situé à Nara, au Japon. C'est un endroit célèbre pour ses cerfs sacrés en liberté qui errent dans le parc en toute tranquillité. Les visiteurs peuvent interagir avec ces cerfs amicaux et leur donner des gâteaux spéciaux appelés "shika senbei", ce qui en fait une expérience unique et appréciée des touristes et des locaux.

Le parc de Nara est souvent représenté dans des animes qui ont lieu au Japon ou qui mettent en scène des décors réalistes japonais. Voici quelques exemples d'animes où vous pouvez retrouver le parc de Nara :

"Hyouka" : Le parc de Nara est également présenté dans cet anime mystère, où les personnages font une excursion scolaire à Nara et interagissent avec les cerfs.

"Lucky Star" L'animé a même recopié parfaitement certains lieux de Nara comme la gare et plusieurs temples qui se trouvent dans le parc.



NOTRE RESENTI

C'est un très joli parc où tu pourras cohabiter avec des centaines de daims. Nous te conseillons un endroit très joli au bord du lac où tu pourras profiter pleinement de cet endroit.

COMMENT S'Y RENDRE ?

[POINT GPS ICI](#)



TODAI-JI TEMPLE



TODAI-JI TEMPLE

Le Todai-ji est un temple bouddhiste emblématique situé à Nara, au Japon. Construit au 8ème siècle, il abrite l'une des plus grandes statues de Bouddha en bronze du monde, le Daibutsu (Grand Bouddha), qui mesure environ 15 mètres de haut. Le Todai-ji est également célèbre pour sa grande porte en bois, la Nandaimon, qui est un chef-d'œuvre architectural impressionnant. La statue pèse environ 500 tonnes.

Dans l'animé Lucky Star, on peut retrouver le personnage qui visite le Todai-ji temple ainsi que le bouddha à l'intérieur du temple.



NOTRE RESENTI

La grandeur du bouddha nous a vraiment impressionné. C'est impressionnant ce qu'ils ont pu construire au 8ème siècle.

COMMENT S'Y RENDRE ?

POINT GPS ICI

OCTAGON HALL

Yumedono, également connu sous le nom de "Salle des Rêves", est un bâtiment emblématique situé dans le temple Horyuji à Nara, au Japon. C'est l'un des plus anciens bâtiments en bois existants au monde, datant du 7ème siècle. Yumedono abrite des statues importantes du Bouddha et est un lieu de prière et de méditation pour les visiteurs et les fidèles.



OSAKA

大阪市



**MUSEE
OSAMU
ZEZUKA**



**GEE STORE
NIPPONBASHI STREET
SUPER POTATO RETRO**



**UNIVERSAL
STUDIOS
ANIMATE
JOSHIN SUPER KIDS
LAND
KADORABO OTARODO**

UNIVERSAL STUDIOS



UNIVERSAL STUDIOS (OSAKA)

Universal studio et Jujutsu Kaisen collabore pour sortir une nouvelle attraction.

La nouvelle attraction en 4-D vous plonge dans le monde de Jujutsu Kaisen.

Les vibrations des sièges, les effets d'éclaboussures d'eau et les images 3D originales se combinent parfaitement pour vous placer en première ligne d'une bataille époustouflante entre de puissants combattants et un sinistre esprit maudit.

NOTRE RESENTI

Nous avons adoré l'attraction, et à la sortie, on passe dans un magasin 100% Jujutsu Kaisen où tu pourras acheter pleins de produits dérivés et surtout le cosplay de tous les personnages principaux.

COMMENT S'Y RENDRE ?

L'attraction se trouve à l'intérieur d'Universal studio qui est un incontournable si tu vas au Japon. Il y a aussi le nouveau monde de Mario que tu dois absolument tester dans Universal.

POINT GPS ICI





MUSEE OSAMU TEZUKA

MUSEE OSAMU TEZUKA

Le musée est consacré à Osamu Tezuka, le célèbre mangaka que l'on surnomme « le papa du manga ».

Il présente des expositions sur sa vie et son travail, y compris ses mangas et dessins originaux. Le musée offre également des projections de films et des ateliers interactifs. C'est un endroit incontournable pour les fans de mangas.

NOTRE RESENTI

Le musée n'est pas très grand, sa visite ne nécessite donc pas la journée. Il est très intéressant de voir toutes les inspirations de l'auteur au fil de la visite. Même si l'on ne connaît pas les œuvres d'Osamu Tezuka, on peut sans problèmes passer un bon moment et découvrir la vie du Walt Disney japonais. Toutefois, il y a beaucoup d'informations en japonais et cela peut être un peu frustrant.

QUAND S'Y RENDRE ?

Le musée n'est pas très fréquenté en semaine, il vaut mieux éviter le weekend. Attention, le musée est fermé les lundis.

COMMENT S'Y RENDRE ?

Depuis la gare d'Osaka, prendre la ligne Tokaido-Sanyo Line et descendre à Takarazuka Station. Depuis la station, il faut marcher environ 10 minutes jusqu'au musée. L'entrée pour un adulte est de 700 yens (4,50€).

POINT GPS ICI



GEE STORE

ガルパの周年



BanG Dream! ガルパの周年

ヴァイスシュヴァルツを始めよう。私たちのバンド活動!



GEE STORE
モースツア大阪

映

GEE STORE (OSAKA)

Le Gee store à Osaka est un paradis pour les fans de cosplay. Tu peux trouver des centaines de cosplay différents qui va de l'anime le plus connu (Dragon Ball Z, Naruto...) à des animés beaucoup moins connu.

NOTRE RESENTI

Nous avons cherché dans beaucoup de magasins avant de tomber dans une boutique qui vend plusieurs types de cosplay. Il y a même des perruques, des armes fictives et plusieurs accessoires pour compléter ton cosplay.

COMMENT S'Y RENDRE ?

Depuis la gare d'Osaka, prendre la ligne Tokaido-Sanyo Line et descendre à Takarazuka Station. Depuis la station, il faut marcher environ 10 minutes jusqu'au musée. L'entrée pour un adulte est de 700 yens (4,50€).

POINT GPS ICI





NIPPONBASHI

NIPPONBASHI (OSAKA)

Nipponbashi est célèbre pour être le quartier électronique et otaku de la ville, offrant une multitude de magasins d'électronique, de jeux vidéo, de produits dérivés d'animes et de mangas, ainsi que de la technologie de pointe. Nipponbashi est une destination incontournable pour les passionnés de la culture pop japonaise, les amateurs d'électronique et les fans de l'industrie du divertissement.

NOTRE RESENTI

C'est le Akihabara d'Osaka. Nous avons même trouvé qu'il y avait encore plus de choix à Nipponbashi qu'à Akihabara. Il faut prévoir facilement une journée entière pour visiter tout le quartier.

QUAND S'Y RENDRE ?

Il faut éviter le week-end car il y aura trop de monde dans les magasins. Il faut idéalement y aller le matin pour éviter de faire 20-30 minutes de queue.

COMMENT S'Y RENDRE ?

POINT GPS ICI



2F・3F

UNDER SOFT WORLD
オタロ館
オタロカード店



スーパーポテト レトロ館

<http://www.superpotato.com>

オタロカード店
06-6647-3

TIME GOODS, BOARD GAME
プラモデル
ボードゲーム

オタロ館
レトロゲーム専門店
品揃えナンバーワン!!
ゲームも買取り



オタロ館
レトロゲーム
オタロカード店
レトロゲームならなんでもおまかせ！
激安販売 高額買取

SUPER POTATO RETROKAN

SUPER POTATO RETROKAN

Super Potato Retrokan Ota Road Branch à Osaka est un paradis pour les amateurs de jeux vidéo rétro. Ce magasin emblématique propose une vaste sélection de consoles de jeux classiques, de jeux vintage, de figurines et de produits dérivés liés à l'univers du jeu vidéo rétro. C'est un endroit incontournable pour les nostalgiques et les collectionneurs qui souhaitent redécouvrir les classiques du passé ou compléter leur collection de jeux vidéo rétro.

NOTRE RESENTI

Il y a énormément de vieilles consoles de jeux (PS1, PS2, GameCube, ...) mais aussi des produits liés aux mangas.

COMMENT S'Y RENDRE ?

POINT GPS ICI



ANIMATE OSAKA

2023.3.16 Thu



Gallop 6周年 超大型 アップ!! デート!!

BUSHIROAD

Hand Dream

Gallop Anniversary

This billboard features six anime-style female characters in various outfits, including a black gothic-style outfit, a pink and white outfit, a black and red outfit, an orange and black outfit, a black and white outfit, and a white and blue outfit. The text '2023.3.16 Thu' is at the top, and 'Gallop 6周年 超大型 アップ!! デート!!' is at the bottom. The BUSHIROAD logo is in the top right corner, and 'Hand Dream' and 'Gallop Anniversary' are in the bottom left corner.



Melonbooks
Comic, Dōjin & Goods Total Shop.

This billboard features a character with long blue hair, a red bow, and a white and blue outfit, surrounded by orange and yellow confetti. The Melonbooks logo and tagline 'Comic, Dōjin & Goods Total Shop.' are at the bottom.



C-club
デュエルスペース完備 5F

This billboard features two anime-style characters, a girl with black hair and a girl with orange hair. The text 'C-club' and 'デュエルスペース完備 5F' is at the bottom.



animate
アニメのことならアニメイト!

The animate logo is in a blue box with the tagline 'アニメのことならアニメイト!' below it.



ANIMATE OSAKA

Le magasin Animate à Osaka est une destination incontournable pour les fans d'anime, de manga et de produits dérivés. Situé dans le quartier animé de Nipponbashi, ce magasin offre une vaste gamme de produits, des dernières sorties aux articles de collection rares. On peut y trouver des mangas, des figurines, des posters, des accessoires, des CD de musiques d'anime et bien plus encore.

NOTRE RESSENTI

C'est un magasin très populaire à Osaka. Pendant le weekend, ce n'est pas rare d'attendre avant d'entrer dans la boutique. Il y a plusieurs étages avec à chaque fois des produits différents.

COMMENT S'Y RENDRE ?

POINT GPS ICI





SUPER KIDS LAND JOSHIN

SUPER KIDS LAND JOSHIN

Joshin Super Kids Land HQ est un nouveau magasin de jouets à Osaka. Il offre une immense sélection de jouets, de jeux et de produits pour enfants de tous âges. Des jouets éducatifs aux dernières figurines de personnages d'animes populaires, le magasin propose une variété de produits pour répondre aux goûts et aux intérêts de tous les enfants. Les parents et les enfants peuvent passer des heures à explorer les différents étages remplis de jouets et à profiter de l'atmosphère animée et colorée de ce magasin de jouets emblématique. En tant que destination familiale prisée, Joshin Super Kids Land HQ offre une expérience de shopping divertissante et amusante pour tous.

NOTRE RESENTI

C'est un nouveau magasin à Osaka. Il y a à l'entrée un gundam de 2,5m de haut et toutes les figurines possible et imaginable aux autres étages.

COMMENT S'Y RENDRE ?

POINT GPS ICI





サボテン

そのコア数で満足か?
More Cores,
Better Experience!
最高のマルチコアプロセッサ
AMD RYZEN

サボテン
©VANGUARD will+Dress Character Design ©2021-2022 CLAMP-ST

2F
プレミアムアニメショップ
らしんばん 大阪日本橋店
2号館
LASTING ANIME
フィギュア・ホビー商品充実
A LARGE SELECTION OF FIGURES & HOBBY

らしんばん 大阪日本橋 2号館 2F
カードゲームショップ
カードラボ オタロード本店

C-100 オタロード本店

KADORABO OTARODO

KADORABO OTARODO HONTEN

Au Japon, les cartes à collectionner sont très populaires parmi les enfants, les adolescents et même les adultes. Les cartes à collectionner les plus célèbres comprennent les cartes Pokémon, Yu-Gi-Oh!, et Magic: The Gathering. Ces cartes offrent une expérience de jeu stratégique et compétitive, tout en permettant aux collectionneurs de rechercher des cartes rares et spéciales pour compléter leur collection.

Kadorabo Otarodo Honten est justement un magasin spécialisé dans l'achat et vente de cartes à collectionner. Il y a aussi des tournois et des zones d'échanges à l'intérieur du magasin.

NOTRE RESSENTI

Nous sommes des grands fans de carte Pokémon et One Piece. Nous en avons profité pour acheter des cartes à l'unité et aussi des boosters qu'on fera gagner lors de notre festival qui aura lieu du 25 au 27 août en Suisse. (@kiyofestival)



COMMENT S'Y RENDRE ?

POINT GPS ICI



KYOTO

京都市



**MUSÉE
INTERNATIONAL
TOUR DE KYOTO
ARASHIYAMA
BAMBOO FOREST
SHINKANSEN**



**POKÉMON CENTER
DRAGON STAR KYOTO
ANIMATE
B-SIDE LABEL
LASHINBANG KYOTO
GHIBLI SHOP**



**KINKAKU-JI
KIYOMIZU
DERA**



**FUSHIMI INARI
TAISHA
SHIRAHIGE
SHRINE**

MUSEE INTERNATIONAL DU MANGA



MUSEE INTERNATIONAL DU MANGA

Ce musée célèbre l'art et l'histoire du manga.

Il propose des expositions permanentes et temporaires sur l'évolution, les styles et l'influence du manga. C'est un lieu incontournable pour les amateurs de manga.

NOTRE RESSENTI

Le musée est super intéressant. On apprend plein de chose autour du manga, de la création à la distribution, en passant par son influence. La collection de mangas est très impressionnante et tout est disponible à la lecture. Le musée est au sein d'une université, vous pourrez aussi y trouver les œuvres des anciens élèves.

QUAND S'Y RENDRE ?

C'est une activité idéale à faire en cas de mauvais temps. On conseille d'y aller à l'ouverture le matin, prévoir entre 1-3h sur place. Il faut cependant éviter les jours fériés à cause de la foule.

Attention, le musée est fermé les mercredis.

COMMENT S'Y RENDRE ?

Le musée se situe en ville et est donc très facilement accessible. Si vous êtes motivés et dépendant où vous êtes à Kyoto, vous pourrez y accéder à pied. Sinon, il faut se rendre à la station Karasuma Oike et marcher 3 minutes.

Le billet d'entrée adulte est à 900 yens (6€).

POINT GPS ICI



TOUR DE KYOTO



TOUR DE KYOTO


La tour de Kyoto, également connue sous le nom de Kyoto Tower, est une attraction emblématique située dans la ville de Kyoto, au Japon. C'est une tour d'observation haute de 131 mètres offrant une vue panoramique imprenable sur la ville.

La tour de Kyoto apparaît dans l'anime *The Eccentric Family*. La tour est visible dans plusieurs épisodes de l'anime. L'une des scènes mémorables est lorsque les personnages principaux, la famille Shimogamo, se promènent dans le quartier de Gion, qui est célèbre pour ses geishas et son atmosphère traditionnelle. Pendant leur balade, la caméra capture un plan panoramique de la ville de Kyoto, et la tour de Kyoto peut être aperçue majestueusement au loin, dominant le paysage urbain. Cette scène permet de mettre en valeur l'ambiance authentique de Kyoto et son mélange unique de modernité et de tradition.

COMMENT S'Y RENDRE ?

POINT GPS ICI





KINKAKU JI TEMPLE

KINKAKU JI TEMPLE

Le Pokémon légendaire Ho-Oh a été inspiré par le temple Kinkaku-ji (Pavillon d'Or) à Kyoto, au Japon. Le concepteur des premiers Pokémon, Ken Sugimori, s'est inspiré de divers éléments de la culture japonaise et de l'architecture pour créer les designs des Pokémon légendaires.

Ho-Oh, qui est apparu pour la première fois dans les jeux Pokémon Gold et Silver, est basé sur le Kinkaku-ji en raison de ses couleurs vives et dorées. Le Kinkaku-ji est célèbre pour son extérieur recouvert de feuilles d'or, et Ho-Oh reflète cet aspect avec ses plumes resplendissantes de couleurs chatoyantes dans les jeux et les dessins animés Pokémon.

En plus de s'inspirer du Kinkaku-ji pour son design, Ho-Oh est également lié à la légende japonaise de l'oiseau phoenix, symbole de la renaissance et de la chance. Son apparence majestueuse et ses pouvoirs légendaires en font un Pokémon emblématique et vénéré par de nombreux fans de la franchise. Le lien entre Ho-Oh et le Kinkaku-ji ajoute une touche de culture japonaise à l'univers riche et diversifié des Pokémon, renforçant ainsi l'attrait de la série auprès du public international.




NOTRE RESENTI

C'est un des plus jolis temples que nous avons pu voir au Japon. Il est entièrement doré avec un oiseau (phoenix) à son sommet. C'est un incontournable pour tous les fans de la culture japonaise.

COMMENT S'Y RENDRE ?

[POINT GPS ICI](#)



FUSHIMI INARI TAISHA



FUSHIMI INARI TAISHA

Fushimi Inari Taisha, également connu sous le nom de Sanctuaire Fushimi Inari, est un célèbre sanctuaire shinto situé à Kyoto. En raison de sa beauté et de son atmosphère mystique, il est souvent représenté dans les anime qui se déroulent à Kyoto ou qui mettent en scène des décors réalistes japonais.

Un exemple d'anime où l'on peut retrouver Fushimi Inari Taisha est "Inari, Konkon, Koi Iroha." Cet anime raconte l'histoire d'une jeune fille qui reçoit des pouvoirs de la divinité renard d'Inari, et certaines scènes clés se déroulent à Fushimi Inari Taisha.



Fushimi Inari Taisha est également associé aux renards, considérés comme les messagers d'Inari. On peut voir des statues de renards sur les lieux, souvent portant une clé dans leur bouche symbolisant l'accès aux greniers à riz. Les visiteurs peuvent acheter des ema (tablettes en bois) en forme de renard et écrire leurs vœux ou prières pour la prospérité et la bonne fortune.



NOTRE RESENTI

C'est un endroit très touristique mais ça reste un incontournable si vous allez à Kyoto. Le sanctuaire est célèbre pour ses milliers de torii (portails sacrés) qui forment un impressionnant sentier qui serpente à travers les collines du mont Inari. Tu peux parcourir ce sentier appelé "Senbon Torii" pour profiter d'une randonnée pittoresque et spirituelle.

COMMENT S'Y RENDRE ?

POINT GPS ICI



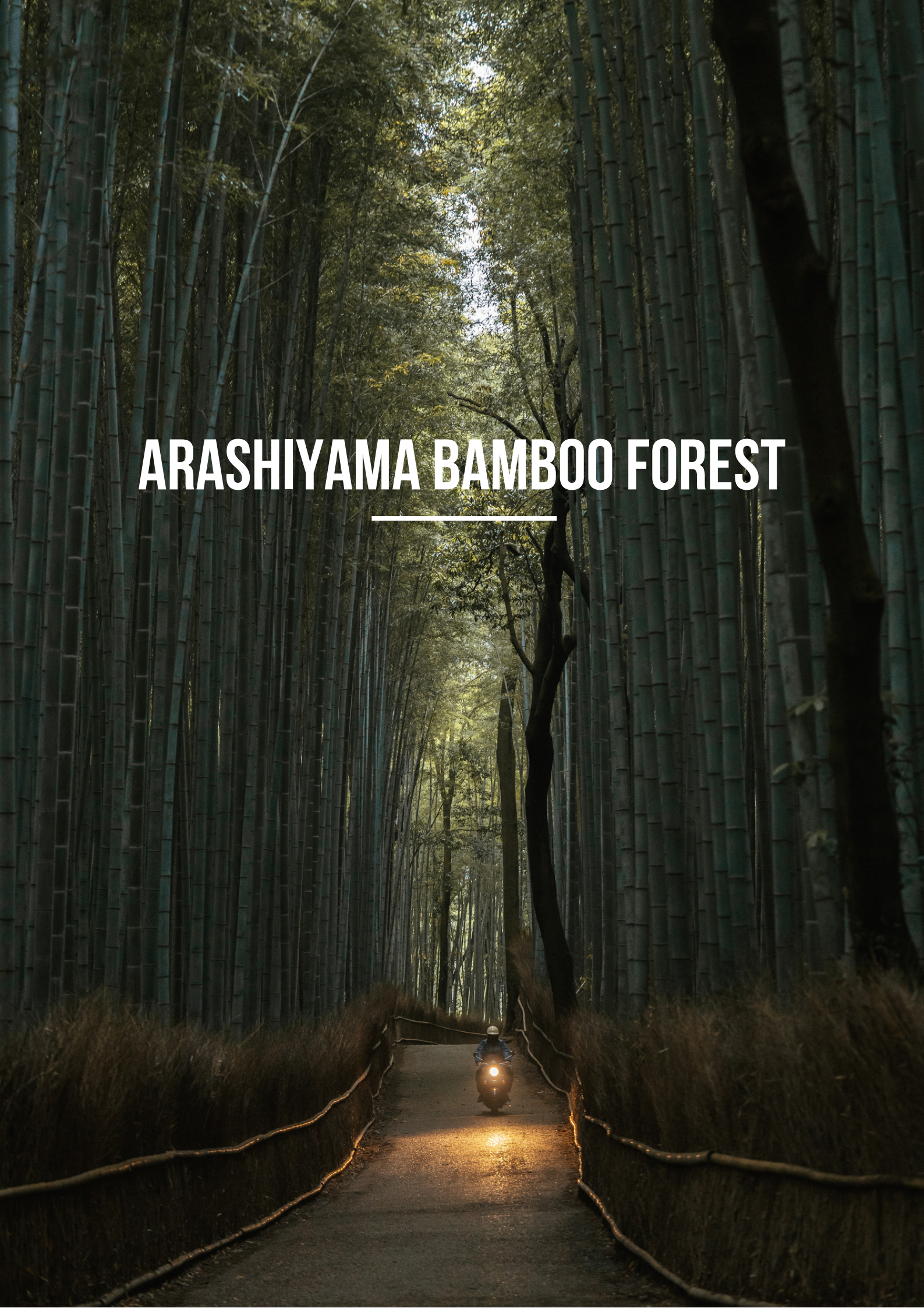




Nous avons pris la photo très tôt le matin afin d'éviter la foule de touristes. A partir de 10h, il y a des milliers de personnes qui viennent visiter ce temple et ça tous les jours de l'année. Vous remarquerez que le mangaka a même recopié la petite structure en bois à gauche et le temple rouge à droite. C'était magique de pouvoir visiter ce temple.



ARASHIYAMA BAMBOO FOREST



ARASHIYAMA BAMOO FOREST

L'Arashiyama Bamboo Grove, également connu sous le nom de Bamboo Forest, est une célèbre attraction touristique située à Arashiyama, un district de Kyoto. En raison de son atmosphère mystique et de sa beauté naturelle, il est souvent représenté dans les animes qui se déroulent à Kyoto ou qui mettent en scène des décors réalistes japonais. Un exemple d'anime où l'on peut retrouver l'Arashiyama Bamboo Grove est "Kyoto Teramachi Sanjou no Holmes" (Holmes at Kyoto Teramachi Sanjo). Cet anime mystère se déroule à Kyoto, et certaines scènes clés se déroulent dans ce célèbre Bamboo Grove.



NOTRE RESENTI

C'est un endroit magique. La hauteur des bambous peut varier, mais certains d'entre eux peuvent atteindre jusqu'à 15 mètres de haut, voire plus dans certains cas exceptionnels. Cette caractéristique unique du Bamboo Grove crée un environnement impressionnant et magique où les bambous se dressent majestueusement vers le ciel.

COMMENT S'Y RENDRE ?

[POINT GPS ICI](#)



SHINKANSEN



SHINKANSEN

Le Shinkansen, également connu sous le nom de train à grande vitesse du Japon, est souvent représenté dans de nombreux animes qui se déroulent au Japon ou qui mettent en scène des décors réalistes japonais. C'est un symbole emblématique de la modernité et de la technologie japonaise.


Voici quelques exemples d'animes où vous pouvez retrouver le Shinkansen :

"Your Name" (Kimi no Na wa) : Dans cet anime populaire, le Shinkansen est présenté dans certaines scènes lors des voyages des personnages principaux entre Tokyo et d'autres villes.

"Weathering with You" (Tenki no Ko) : Le Shinkansen apparaît également dans cet anime, notamment lors des déplacements des personnages à travers le pays.

"Psycho-Pass" : Le Shinkansen est présenté dans certaines scènes de cet anime de science-fiction se déroulant dans un futur proche où il est utilisé comme un moyen de transport rapide et efficace.

"Blue Exorcist" : Dans cet anime, les personnages se déplacent à travers le Japon pour accomplir leurs missions d'exorcisme, et le Shinkansen est souvent utilisé comme moyen de transport rapide et pratique pour se rendre dans différentes régions du pays. Le Shinkansen est représenté de manière réaliste dans l'anime, ajoutant une touche de modernité au monde fantastique de Blue Exorcist.





KIYOMIZU DERA

KIYOMIZU DERA

Le Kiyomizu-dera apparaît également dans l'anime "Lucky Star". Dans cet anime comique, les personnages visitent plusieurs sites touristiques du Japon, dont le Kiyomizu-dera à Kyoto.

Dans l'épisode 19 de "Lucky Star", intitulé "Le festival des écoliers", les personnages principaux de l'anime visitent Kyoto pour assister au Kiyomizu-dera lors du festival Jizo. Ils explorent le temple, apprécient la vue depuis la plateforme en bois, et profitent de l'atmosphère spirituelle et historique de ce lieu emblématique.

"Lucky Star" est connu pour ses références culturelles et ses scènes réalistes du quotidien au Japon, et la visite du Kiyomizu-dera ajoute à la richesse de l'expérience des personnages dans leur exploration du patrimoine japonais.

NOTRE RESSENTI

Le Kiyomizu-dera est un très joli temple bouddhiste. Construit à flanc de colline, il offre une vue spectaculaire sur la ville depuis sa plateforme en bois. Ce temple historique est célèbre pour son architecture traditionnelle, ses magnifiques jardins et sa célèbre cascade Otowa, où les visiteurs peuvent boire de l'eau sacrée pour obtenir des bénédictions spécifiques.

COMMENT S'Y RENDRE ?

POINT GPS ICI



POKÉMON CENTER - KYOTO



POKÉMON CENTER (KYOTO)

Le Pokémon Center de Kyoto est une boutique officielle dédiée à l'univers Pokémon, située dans la ville historique de Kyoto, au Japon. Ce Pokémon Center se démarque par son design unique, qui est inspiré de l'architecture traditionnelle japonaise et s'intègre parfaitement à l'atmosphère de Kyoto.

En plus de proposer une large gamme de produits Pokémon, le Pokémon Center de Kyoto propose également des produits exclusifs qui ne sont disponibles que dans cette boutique spécifique. Ces produits uniques peuvent inclure des articles de collection inspirés par la culture et l'esthétique de Kyoto, offrant ainsi une expérience de shopping originale et spéciale pour les fans de Pokémon.

NOTRE RESENTI

En arrivant dans la boutique, on peut apercevoir un Pikachu en taille réelle habillé en kimono. Il y a aussi une reproduction de Lugia et Ho-Oh qui font 1m50 de hauteur.

COMMENT S'Y RENDRE ?

POINT GPS ICI



DRAGON STAR KYOTO



DRAGON STAR KYOTO SHINKYOGOKU BRANCH

il y a Dragon Star, un magasin spécialisé dans les cartes à collectionner. Vous y trouverez bien sûr des cartes Magic, mais aussi une grande variété d'autres cartes à collectionner comme Yu-Gi-Oh. Le deuxième étage de la boutique est un espace de duel où vous pouvez vous engager dans des batailles de cartes avec d'autres clients. C'est une boutique animée où des tournois hebdomadaires sont organisés.

NOTRE RESSENTI

Avec son emplacement central dans Shinkyogoku-dori, Dragon Star Kyoto Shinkyogoku Branch est facilement accessible pour les visiteurs souhaitant explorer la rue commerçante animée de Kyoto. Le magasin offre une atmosphère conviviale et accueillante, où les fans peuvent partager leur passion pour l'animation japonaise et les mangas avec d'autres passionnés. En plus des produits dérivés, le personnel du magasin est souvent bien informé sur les dernières sorties et les événements liés à l'industrie de l'anime, fournissant une expérience complète pour les amateurs de culture pop japonaise.

COMMENT S'Y RENDRE ?

POINT GPS ICI



ANIMATE KYOTO

animate 京都 2階 ↑

各奥左手にエレベーターがございます

Blu-ray & DVD

2023.6.14 on sale!!

ONE PIECE FILM

RED LINE

アニメイト限定セット 描き下ろしA4クリアファイル
2枚セット(ルフィ・シャンクス)付き

4K ULTRA HD Blu-ray&Blu-ray デラックス・リミテッド・エディション: 15,180円(税込)

リミテッド・エディション Blu-ray:9,680円(税込) / DVD:8,580円(税込)

アニメイト特典 ▶ L判プロマイド3枚セット

メーカー
早期予約特典



SAMPLE



"ウタ"
クリアカード





ANIMATE KYOTO

Le magasin Animate à Kyoto est une véritable oasis pour les fans d'anime, de mangas et de jeux vidéo. Situé dans le quartier animé de Shijo-Kawaramachi, ce magasin propose une large sélection de produits dérivés, des dernières sorties aux articles de collection rares. Les fans peuvent y trouver des mangas, des DVD d'anime, des figurines, des posters, des goodies et bien plus encore.

NOTRE RESSENTI

Outre les produits dérivés et les médias, les magasins Animate proposent également des sections consacrées aux artistes et aux créateurs d'anime, offrant ainsi une plateforme pour découvrir de nouveaux talents. Certains magasins organisent également des séances de dédicaces avec des artistes célèbres, offrant aux fans une chance unique de rencontrer leurs idoles. Grâce à leur contribution à la diffusion et à la célébration de la culture otaku, les magasins Animate jouent un rôle essentiel dans l'écosystème anime du Japon.

COMMENT S'Y RENDRE ?

POINT GPS ICI





NEW ARRIVAL
HAVE A GOOD DAY WITH GOOD DESIGN

HAVE A GOOD LIFE
WITH GOOD DESIGN

B-SIDE LABEL

B-SIDE LABEL

B-Side Label à Kyoto est une boutique emblématique dédiée aux produits dérivés d'anime, de manga et de la culture pop japonaise. Située dans le quartier dynamique de Shimogyo-ku, cette boutique propose une sélection unique de stickers, de papeterie, d'accessoires et d'illustrations mettant en vedette des personnages d'animes populaires. Les visiteurs peuvent y trouver des créations originales et créatives provenant d'artistes locaux et internationaux.

NOTRE RESSENTI

C'est un magasin spécialisé dans les stickers d'animés. Tu trouveras sûrement ton personnage préféré dans ce magasin.

COMMENT S'Y RENDRE ?

POINT GPS ICI



LASHINBANG 2ND STORE



LASHINBANG 2ND STORE KYOTO

Situé dans le quartier de Teramachi, ce magasin propose une vaste gamme de produits d'occasion, des jeux vintage aux figurines rares, en passant par les DVD et les CD. Avec une atmosphère chaleureuse et un personnel passionné, Lashinbang est l'endroit idéal pour dénicher des trésors nostalgiques et vivre une expérience unique au cœur de la culture otaku japonaise.

COMMENT S'Y RENDRE ?

[POINT GPS ICI](#)



GHIBLI STUDIOS SHOP



GHIBLI STUDIOS SHOP (KYOTO)

Le magasin Ghibli à Kyoto est un véritable paradis pour les fans du célèbre studio d'animation japonais. Situé dans le quartier de Arashiyama, ce magasin propose une gamme exceptionnelle de produits dérivés mettant en valeur les œuvres emblématiques de Studio Ghibli, tels que "Mon voisin Totoro", "Le Voyage de Chihiro" et "Le Château dans le ciel". Des peluches, des posters, des albums musicaux et d'autres souvenirs uniques font de cette boutique une expérience inoubliable pour les passionnés de l'univers magique de Ghibli. Il existe plusieurs boutiques officielles Ghibli au Japon, comme à Tokyo ou Yokohama par exemple.

NOTRE RESENTI

Il se trouve dans la ruelle qui mène au temple Kiyomizu Dera. Tu vas le trouver grâce à la peluche Totoro qui se trouve à l'avant du magasin.

COMMENT S'Y RENDRE ?

POINT GPS ICI



SHIRAHIGE JINJA



SHIRAHIGE JINJA SHRINE

Shirahige Jinja est un petit sanctuaire shinto situé à Lake Biwa, près de la ville de Nagahama dans la préfecture de Shiga, au Japon. Il est dédié à la déesse Benten, la divinité associée à la musique, la poésie, les arts et les eaux.

Shirahige Jinja apparaît dans l'anime "Granbelm". Dans cet anime, le sanctuaire est représenté comme un lieu sacré et mystique où des combats de magie entre des utilisatrices de robots géants appelés "Armanox" ont lieu. Shirahige Jinja est un endroit important dans l'intrigue de l'anime, car c'est là que les combattantes se rassemblent pour participer au tournoi de Granbelm.

COMMENT S'Y RENDRE ?

[POINT GPS ICI](#)



KIYO

FESTIVAL D'ANIMÉS
25, 26, 27 AOÛT

PARTICIPE À NOTRE FESTIVAL

Le Kiyo festival est un événement open-air inspiré de festivals japonais où tu pourras découvrir des exposants, des animations sur une grande scène et le soir regarder un film d'animation sur un écran géant.

SITE INTERNET





不動産
アクテ

サカ工建設

海鮮酒場
魚波

海鮮酒場
魚波
魚波
魚波

魚波

不動産
魚波