

Procedimiento para descargar los ebooks desde la plataforma de Hotmart

Para descargar los ebooks debes seguir los siguientes pasos:

Registrarte en la plataforma de Hotmart. Para ello, da clic en el siguiente link <https://hotmart.com>. Allí verás una página similar a esta (puede variar dependiendo si estás desde un móvil o una pc):



Allí das clic al botón que dice “Regístrate” y te llevará a la página de registro que se ve así:

Empieza en Hotmart **gratis**

Puedes registrarte con

Apple Google

O crea la tuya con el email

Nombre
Escribe tu nombre completo

Email
Escribe tu email principal

Contraseña
Introduce una contraseña

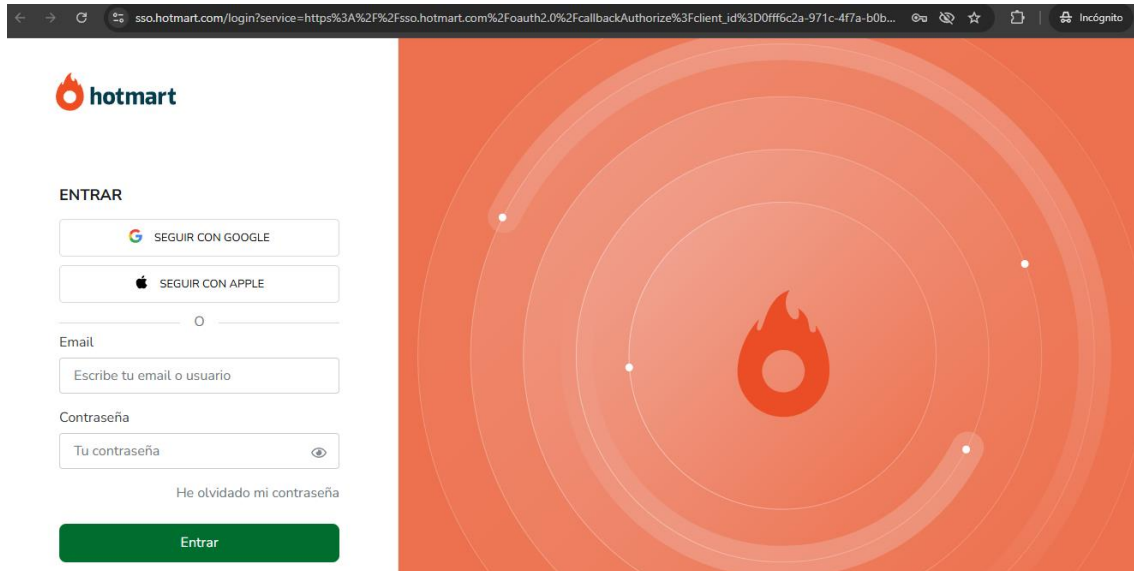
Al clicar aquí, (i) concuerdo con los [Términos de Uso](#) y [Políticas](#), (ii) soy consciente de la [Política de Privacidad](#) de Hotmart y (iii) declaro ser mayor de edad o estar debidamente autorizado y asistido por un responsable legal.

Regístrate ahora

Allí completa el siguiente formulario escribiendo tu nombre completo, tu correo electrónico (debe ser exactamente el mismo que utilizaste para realizar la compra), crea una contraseña cualquiera que puedas recordar,

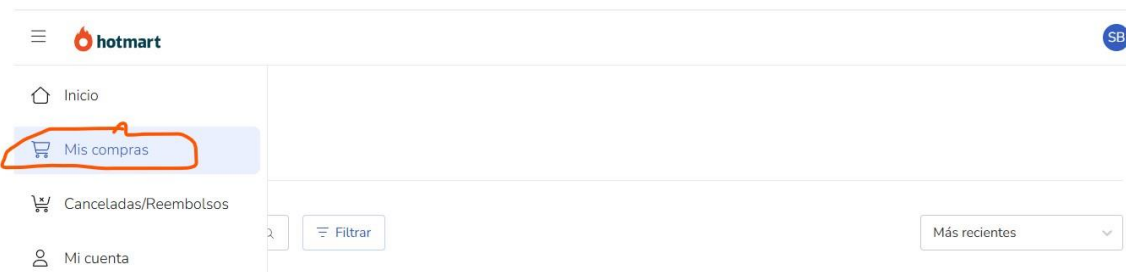
tilda el cuadradito donde te pide que aceptes los Términos de Usos y Políticas y luego das clic al botón naranja “Regístrate ahora”.

De allí serás redirigido a la página de ingreso a la plataforma que se ve así:



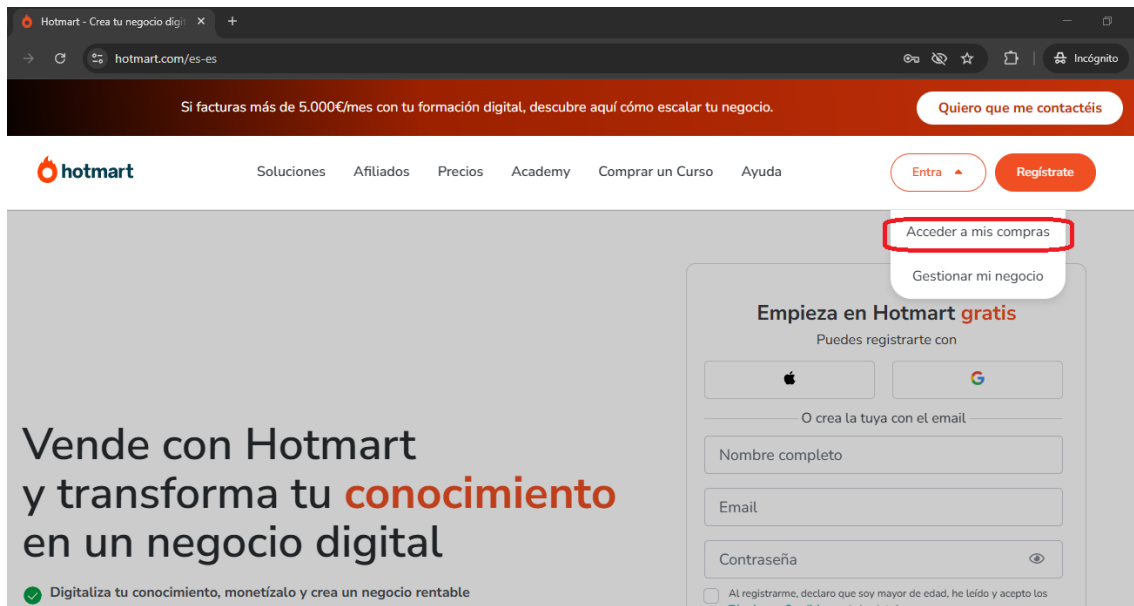
Allí completa nuevamente con tu correo electrónico, escribe la contraseña que acabas de crear y da clic en el botón verde que dice “Entrar”.

Así ingresarás a tu escritorio dentro de la plataforma. Una vez dentro, en la sección mis compras encontrarás los ebooks listos para descargar:



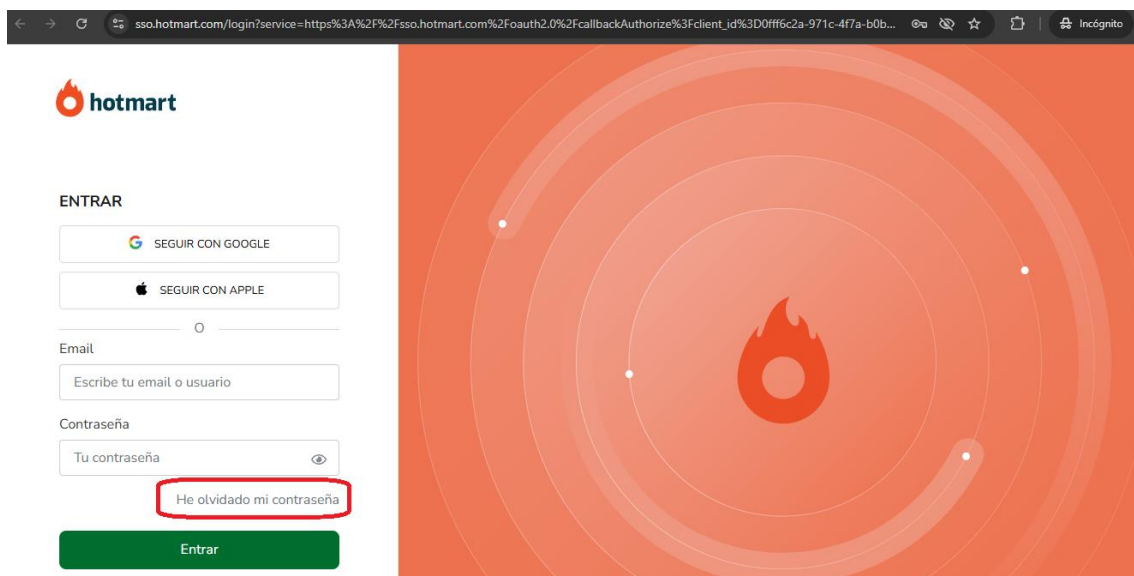
En caso de que ya te hayas registrado con anterioridad y no recuerdes la contraseña debes restaurarla. Para hacerlo debes ir al mismo link:

<https://hotmart.com>

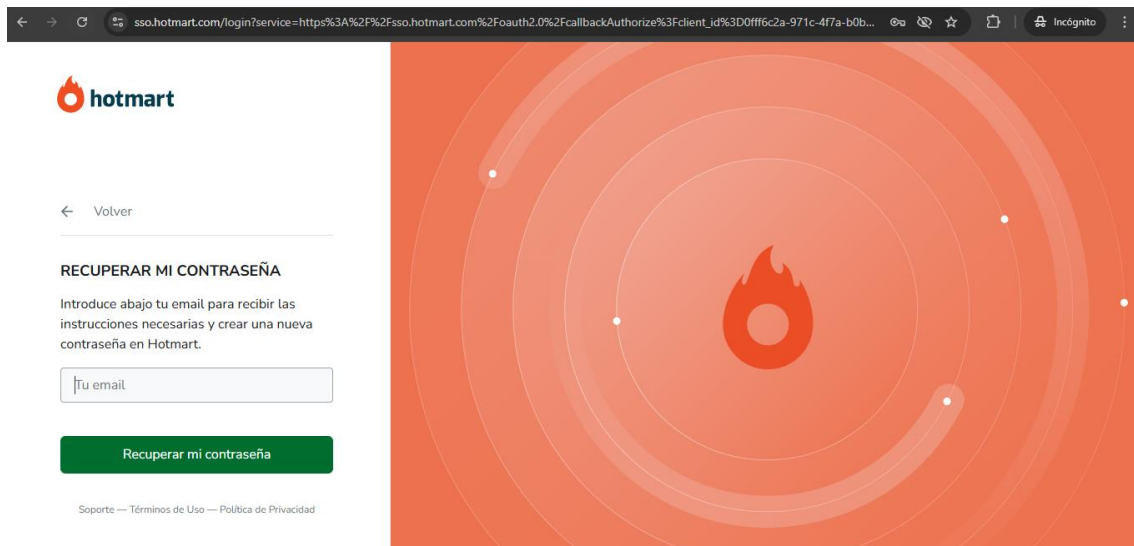


Allí das clic en el botón “Entrar” y luego en la opción “Acceder a mis compras”.

Serás redirigido a la página de ingreso a la plataforma.



Allí das clic en la opción “He olvidado mi contraseña”. Te llevará a la siguiente página:



Allí escribes tu correo electrónico (debe ser exactamente el mismo que usaste para realizar la compra) y luego das clic al botón verde “Recuperar mi contraseña”.

Hotmart te enviará un link especial a tu correo electrónico para que crees una contraseña nueva.

Así que debes ir a tu casilla de correos, abrir dicho correo y hacer clic en ese link, te llevará a una ventana similar a la imagen de arriba donde te pedirá que escribas tu nueva contraseña, te pedirá que la vuelas a escribir para confirmar y luego das clic al botón “Guardar”.

Listo, así ya habrás actualizado tu contraseña.