

GUIA ESENCIAL DANERO SEGURO

@adatfinanzas



PARA LATINOS EN EE.UU.

# Lo que nadie le explica al latino seguro de su mascota



La guía completa on español para proteger a tu familia  
– incluyéndolos de cuatro paras




Ada Torres Diaz.  
Licencia de Seguro de Vida

Costos reales en Florida

Sin terminos confusos

Checklist incluido



CAPÍTULO 1

# La factura que nadie espera

*Y el error que podría costarle miles de dólares a tu familia*



HISTORIA REAL · FLORIDA, 2024

*Era un martes normal. María, una mamá colombiana que lleva ocho años viviendo en Hialeah, salió al jardín y encontró a su perro Toby tirado en el suelo, sin poder caminar. Lo cargó al carro llorando y manejó al veterinario de emergencia más cercano.*

*Después de tres horas de espera y varios exámenes, el veterinario le dijo que Toby necesitaba una cirugía de columna.*

*El costo total: **\$4,800 dólares.***

*María no tenía seguro de mascotas. Tuvo que pedir dinero prestado a su hermana, poner parte en su tarjeta de crédito, y aún así casi no alcanzó. Toby se recuperó — pero la deuda tardó más de un año en irse.*

\* Historia basada en casos reales de familias latinas en el sur de la Florida.

**S**i tuvieras que pagar \$4,000 dólares mañana por una emergencia veterinaria, ¿podrías hacerlo sin que tu familia sintiera el golpe? Para la mayoría de las familias latinas en Estados Unidos, la respuesta honesta

es no. Y no porque seamos irresponsables — sino porque nadie nos explicó que existe una solución.

Esa solución se llama seguro de mascotas. Y en esta guía te voy a explicar exactamente cómo funciona, qué cubre, qué no cubre, y cómo elegir el plan correcto para tu bolsillo — todo en español, sin letras chicas, sin lenguaje de aseguradora.

*"El veterinario no te pregunta si tienes el dinero. Te pregunta si quieres salvar a tu mascota."*

— Una realidad que miles de familias viven cada año en EE.UU.



## ¿Por qué los latinos no aseguramos a nuestras mascotas?

No es falta de amor. Los que tenemos mascotas sabemos que son parte de la familia. El problema es que en nuestros países de origen el seguro de mascotas casi no existe — o nunca lo vimos como una opción real. Llegamos a Estados Unidos y nadie nos lo menciona, hasta que llega la factura.

### **01 No sabíamos que existía**

En la mayoría de países latinoamericanos, el seguro de mascotas es casi desconocido. Al llegar a EE.UU., nadie nos lo presenta como opción.

### **02 Pensamos "mi mascota está sana"**

Los accidentes y enfermedades no avisan. Y cuando llegan, no hay tiempo de buscar opciones – solo de pagar.

### **03 La información está en inglés y es confusa**

Deductible, reimbursement, annual limit, waiting period... Sin quien te lo explique bien, es fácil desistir.

### **04 Creemos que es caro**

La realidad es que hay planes desde **\$25/mes**. Mucho menos que la cuota mínima de una tarjeta de crédito de emergencia.

Esta guía existe precisamente para cerrar esa brecha. Para que tú – y tu mascota – no tengan que pasar por lo que pasó María.



 **¿Qué vas a aprender en esta guía?**

- ✦ Cómo funciona el seguro de mascotas en EE.UU., explicado en español simple
- ✦ Qué cubre y qué NO cubre — la información que las compañías no destacan
- ✦ Cómo comparar planes según tu presupuesto y el tipo de mascota que tienes
- ✦ Las preguntas que siempre nos hacemos los latinos — respondidas sin rodeos
- ✦ El siguiente paso para proteger a tu mascota hoy, no mañana



## Ada Torres

Agente de Seguros · WFG · @adatfinanzas

Soy Ada, agente de seguros certificada y educadora financiera para la comunidad latina en Florida. Mi misión es simple: explicar en español lo que nadie más te explica sobre cómo proteger a tu familia — y sí, tu mascota es parte de esa familia. Llevo años ayudando a familias latinas a tomar decisiones financieras inteligentes, y el seguro de mascotas es uno de los temas que más me preguntan y menos información en español tienen.

Antes de continuar, quiero que sepas algo: *no tienes que ser experto en seguros para tomar una buena decisión*. Solo necesitas la información correcta. Y eso es exactamente lo que encontrarás en las páginas que siguen.

Vamos al siguiente capítulo — porque primero necesitas ver los números reales.

Lo que cuesta una emergencia veterinaria en este país va a sorprenderte.

---

SIGUIENTE CAPÍTULO

*"¿Cuánto cuesta realmente tener una mascota enferma en EE.UU.?"*

– 1 –

CAPÍTULO 2

## ¿Cuánto cuesta realmente tener una mascota enferma en EE.UU.?

*Los números que nadie te muestra hasta que es demasiado tarde*

**A**ntes de hablar de seguros, necesitas ver los números reales. No los que uno imagina — los que aparecen en la factura del veterinario cuando menos lo esperas. Porque el problema no es que no amemos a nuestras mascotas. Es que subestimamos lo que cuesta salvarles la vida en este país.

La medicina veterinaria en Estados Unidos ha avanzado enormemente. Hoy los veterinarios pueden hacer cirugías de corazón, tratar cáncer, hacer resonancias magnéticas y procedimientos que hace veinte años eran exclusivos para humanos. Eso es una maravillosa noticia — pero tiene un precio.

*"El veterinario de emergencia no acepta 'lo pensaré'. Necesita una decisión ahora — y un método de pago."*



**Primero: los gastos "normales" que ya duelen**

Muchos dueños de mascotas solo piensan en emergencias. Pero antes de llegar ahí, los gastos de rutina ya suman. Aquí el panorama real en Florida:

 <b>Costos de atención veterinaria de rutina · Florida 2025</b>		Por visita
<b>Consulta de rutina anual</b>	Examen físico general, perro o gato	<b>\$70 – \$174</b>
<b>Vacunas básicas (paquete anual)</b>	Rabia, DHPP, Bordetella	<b>\$80 – \$150</b>
<b>Limpieza dental</b>	Requiere anestesia — necesaria cada 1–2 años	<b>\$300 – \$700</b>
<b>Rayos X (radiografía)</b>	Diagnóstico de fracturas, órganos, tumores	<b>\$150 – \$400</b>
<b>Análisis de sangre completo</b>	Panel básico de diagnóstico	<b>\$100 – \$300</b>
<b>Prevención de pulgas, garrapatas y heartworm</b>	Medicación mensual o trimestral	<b>\$50 – \$120 / mes</b>
<b>Costo anual promedio en Florida (rutina)</b>	Sin incluir emergencias ni dental	<b>\$810 – \$1,200</b>

Eso es solo para mantener a una mascota sana. Ahora viene la parte que realmente necesitas ver.



# Cuando llega la emergencia: los números reales

Una visita de emergencia en Florida comienza con solo el examen inicial entre \$150 y \$300 dólares – antes de cualquier tratamiento. A partir de ahí, cada procedimiento suma. Estos son los costos más comunes:

🇺🇸 Costos de emergencias veterinarias · EE.UU. 2025		Rango real
<b>Examen de emergencia (solo la consulta)</b>		<b>\$150 – \$300</b>
Antes de cualquier tratamiento adicional		
<b>Vómito / diarrea severa con hospitalización</b>		<b>\$500 – \$1,500</b>
Suero, medicamentos, 1-2 noches internado		
<b>Fractura de hueso (cirugía incluida)</b>		<b>\$2,000 – \$5,000</b>
Placa, clavos, recuperación		
<b>Objeto tragado (cirugía para extraer)</b>		<b>\$1,500 – \$4,000</b>
Muy común en perros jóvenes		
<b>Golpe de calor (heatstroke) con hospitalización</b>		<b>\$1,500 – \$3,000</b>
Urgente en veranos de Florida		
<b>Convulsiones / crisis neurológica</b>		<b>\$2,000 – \$5,000</b>
Exámenes, medicación, hospitalización		
<b>Tratamiento de cáncer (quimioterapia)</b>		<b>\$5,000 – \$20,000</b>
Costo total del tratamiento completo		
<b>Noche de hospitalización (por noche)</b>		<b>\$200 – \$600</b>
Cuidados intensivos o post-cirugía		

## ⚠️ LO QUE MUCHOS NO SABEN

En las clínicas de emergencia de Florida, los especialistas y hospitales 24 horas cobran entre 2 y 3 veces más que una clínica regular. Y en caso de emergencia, no tienes tiempo de comparar precios — solo de decir sí o no.



## Tres casos reales que lo dicen todo

Estos no son números inventados. Son situaciones documentadas que familias en Estados Unidos han vivido:



### Max · Labrador · 3 años

Se tragó un juguete. Cirugía de emergencia para extraerlo. Hospitalización 2 noches.

FACTURA FINAL

**\$3,850**

✓ Tenía seguro — pagó solo \$770



### Luna · Gato · 5 años

Golpe de calor en verano. Internada 2 noches en cuidados intensivos.

FACTURA FINAL

**\$2,100**

✗ Sin seguro — pagó todo de bolsillo



### Coco · Poodle · 7 años

Convulsiones repentinas. Exámenes de emergencia, medicación y hospitalización.

FACTURA FINAL

**\$4,500**





✗ Sin seguro — usó tarjeta de crédito



## El seguro vs. pagar de bolsillo: la diferencia visual

Aquí está la comparación que lo cambia todo. Un plan básico de seguro de mascotas cuesta aproximadamente \$35 al mes — menos de lo que muchos gastamos en café. Ahora ponlo en perspectiva con lo que puede costar una emergencia:

### ¿Cuánto pagas en un año vs. lo que puede costar una emergencia?

 Seguro básico de mascotas (1 año)	~\$420/año
 Cirugía por fractura	\$2,000 – \$5,000
 Emergencia con hospitalización	\$1,500 – \$4,500
 Tratamiento de cáncer	\$5,000 – \$20,000

*Con un buen seguro, tú pagas tu deducible — el resto lo cubre la póliza.*

 **LO QUE NOS DICE LA MATEMÁTICA**

Si pagas **\$35 al mes** de seguro durante un año, inviertes \$420. Si tu mascota tiene una emergencia de \$3,000 y tu seguro cubre el 80%, tú pagas solo \$600 (deducible + 20%). **Ahorrate \$2,400 en un solo evento.** Y si ese año no hubo emergencias – simplemente compraste tranquilidad. Eso también vale.



Ahora que tienes los números claros, en el siguiente capítulo te explico exactamente *cómo funciona* el seguro de mascotas – en español simple, sin términos confusos, para que puedas tomar una decisión informada.

Porque la pregunta ya no es si puedes pagar un seguro. La pregunta es si puedes pagar sin uno.

---

SIGUIENTE CAPÍTULO

***"¿Qué es el seguro de mascotas y cómo funciona en EE.UU.?"***

CAPÍTULO 3

# ¿Qué es el seguro de mascotas y cómo funciona en EE.UU.?

*Todo lo que necesitas saber, explicado en español simple*

**P**ienso en el seguro de mascotas exactamente como el seguro médico de una persona — solo que para tu perro o tu gato. Pagas una cantidad fija cada mes, y cuando tu mascota necesita atención médica, el seguro cubre una parte importante de esa factura. Así de simple es el concepto. Lo que cambia son los detalles — y esos detalles son los que te voy a explicar aquí.

En Estados Unidos, el seguro de mascotas funciona principalmente a través de un sistema de *reembolso*. Eso significa que tú pagas al veterinario primero, y luego la compañía de seguro te devuelve el dinero según los términos de tu póliza. Algunas compañías ya ofrecen pago directo al veterinario, pero el reembolso sigue siendo el modelo más común.



## Cómo funciona paso a paso

## 1 **Contratas tu póliza**

Eliges un plan, pagas tu **premium mensual** (entre \$25 y \$100/mes según cobertura y mascota), y esperas el período de carencia antes de que empiece a funcionar — generalmente 14 días.

## 2 **Tu mascota necesita atención**

Llevas a tu mascota al veterinario — cualquier clínica con licencia en EE.UU. La mayoría de los planes te permiten ir **adonde tú elijas**, sin red de proveedores como en el seguro humano.

## 3 **Pagas la factura**

Pagas al veterinario directamente. Luego pides todos los documentos: **factura detallada, diagnóstico y notas médicas**. Los vas a necesitar para el reclamo.

## 4 **Envías el reclamo**

Subes los documentos a la app o sitio web de tu aseguradora. La mayoría los procesa **en 5 a 14 días hábiles**. Algunas tienen apps muy fáciles de usar desde el celular.

## 5 **Recibes tu reembolso**

La aseguradora revisa el reclamo, aplica tu deducible, y te deposita el porcentaje que cubre tu plan — usualmente **entre el 70% y el 90%** del monto elegible.



**Las palabras clave que necesitas conocer**

Uno de los obstáculos más grandes que tenemos los latinos es el idioma técnico de los seguros. Aquí te traduzco los términos más importantes – con ejemplos reales para que nunca los olvides.

**Premium**      **Prima mensual**

Es lo que pagas cada mes para mantener tu seguro activo – como una mensualidad. No importa si usas el seguro o no, este pago siempre se hace.

**Ejemplo: Pagas \$40/mes por el seguro de tu perro Toby.**

**Deductible**      **Deducible**

Es la cantidad que tú pagas de tu bolsillo antes de que el seguro empiece a cubrir. Puedes elegir el deducible al contratar – más alto = prima más baja, y viceversa.

**Ejemplo: Si tu deducible es \$200 y la factura es \$1,500, el seguro cubre desde \$200 en adelante.**

**Reimbursement**      **Porcentaje de reembolso**

El porcentaje de la factura que la aseguradora te devuelve después de aplicar el deducible. Los más comunes son 70%, 80% y 90%.

**Ejemplo: Factura \$1,500 – deducible \$200 = \$1,300. Si tu reembolso es 80%, te devuelven \$1,040.**

**Annual Limit**      **Límite anual**

El máximo que la aseguradora pagará en un año. Algunos planes tienen límite ilimitado – eso es ideal si tu mascota es de una raza con riesgo alto de salud.

Ejemplo: Si tu límite es \$10,000 y gastas \$8,000 en el año, el seguro cubre todo. Si gastas \$12,000, los últimos \$2,000 van de tu bolsillo.

#### Waiting Period

### Período de espera

El tiempo que debes esperar después de contratar antes de que el seguro empiece a cubrir. Para accidentes suele ser 2-3 días. Para enfermedades, 14 días. Para ortopedia, hasta 6 meses.

Ejemplo: Si contratas hoy y tu perro se enferma mañana, el seguro probablemente no cubra ese evento.

#### Pre-existing Condition

### Condición preexistente

Cualquier enfermedad, lesión o síntoma que tu mascota tenía *antes* de contratar el seguro. Casi ningún plan cubre estas condiciones – es la exclusión más importante que debes entender.

Ejemplo: Si tu perro ya tenía problemas de cadera antes de asegurarlo, futuros tratamientos de cadera no estarán cubiertos.



## Los tres tipos de plan que existen

No todos los seguros de mascotas son iguales. Hay tres niveles de cobertura y es importante que sepas cuál se adapta mejor a tu situación:



### Solo Accidentes

~\$15-\$30/mes

- ✓ Fracturas y lesiones
- ✓ Objetos tragados
- ✓ Mordeduras
- ✗ Enfermedades
- ✗ Cáncer
- ✗ Cuidado preventivo

### Accidente + Enfermedad

~\$30-\$60/mes

- ✓ Todo lo de accidentes
- ✓ Enfermedades comunes
- ✓ Infecciones, cáncer
- ✓ Cirugías
- ✗ Vacunas y rutina
- ✗ Dental preventivo



### Cobertura Completa

~\$50-\$100/mes

- ✓ Accidente + enfermedad
- ✓ Vacunas y chequeos
- ✓ Dental preventivo
- ✓ Medicamentos crónicos
- ✓ Terapias alternativas
- ✓ Condiciones hereditarias

*"El plan de accidente + enfermedad es el punto óptimo para la mayoría de las familias. Cubre lo que más duele — y su costo mensual es menor que una cena para dos."*



## ⚠️ Lo más importante: las condiciones preexistentes

*Este punto puede marcar la diferencia entre recibir un reembolso o no.*

- ✅ Si aseguras a tu mascota desde cachorro o cuando está sana, cualquier enfermedad que desarrolle después estará cubierta — porque no era preexistente al momento de contratar.
- ⚠️ Si aseguras a tu mascota cuando ya tiene una **condición diagnosticada**, esa condición específica quedará excluida de la póliza. El resto sí puede estar cubierto.
- ⚠️ Algunas compañías revisan el **historial médico** antes de aprobar la póliza. Por eso es importante ser honesto — ocultar información puede resultar en que te nieguen un reclamo después.
- ✅ La regla de oro: **asegura a tu mascota lo antes posible**. Entre más joven y sana esté al momento de contratar, más amplia será tu cobertura.



## ¿Para qué mascotas aplica el seguro?

 Cobertura por tipo de mascota · EE.UU.



### Perros

Todas las razas, todas las edades

Cobertura amplia

	<p><b>Gatos</b> Domésticos e indoor/outdoor</p>	Cobertura amplia
	<p><b>Conejos y roedores</b> Disponible con compañías especializadas</p>	Cobertura media
	<p><b>Aves exóticas</b> Opciones limitadas — buscar especialistas</p>	Cobertura limitada
	<p><b>Reptiles</b> Muy pocas compañías lo cubren</p>	Cobertura limitada

 **DATO IMPORTANTE PARA FLORIDA**

En Florida, el calor extremo del verano hace que las emergencias por **golpe de calor** sean muy comunes en perros. Igualmente, los accidentes con vida silvestre — mordeduras de serpientes, contacto con sapos venenosos — son más frecuentes aquí que en otros estados. **Un plan de accidente + enfermedad cubre todos estos escenarios** y es especialmente valioso si vives en el sur de la Florida.

Ya sabes cómo funciona el seguro, conoces los términos clave y entiendes los tipos de plan. En el siguiente capítulo vamos a la parte que más preguntas genera: *qué cubre exactamente y qué no* — porque ahí están las sorpresas que nadie quiere llevarse en el momento del reclamo.

SIGUIENTE CAPÍTULO

*"Lo que SÍ cubre y lo que NO cubre — la letra chica que nadie lee"*



CAPÍTULO 4

# Lo que SÍ cubre y lo que NO cubre

*La letra chica que nadie lee — hasta que necesita hacer un reclamo*

**E**ste capítulo podría ahorrarte miles de dólares en frustraciones. La mayoría de las personas contratan un seguro sin leer los detalles de cobertura — y solo descubren las exclusiones cuando presentan un reclamo y se lo niegan. Eso no te va a pasar a ti, porque aquí te lo explico todo antes.

La buena noticia: un plan de accidente y enfermedad cubre la gran mayoría de situaciones reales que puede enfrentar tu mascota. La realidad que debes conocer: hay exclusiones importantes que varían por compañía y que debes revisar antes de firmar.



## La tabla completa: SÍ cubre vs. NO cubre

 Generalmente SÍ cubre

 Generalmente NO cubre

- ✓ Accidentes y lesiones traumáticas
- ✓ Cirugías de emergencia
- ✓ Hospitalización y cuidados intensivos
- ✓ Diagnóstico: rayos X, ultrasonidos, MRI
- ✓ Análisis de laboratorio
- ✓ Infecciones y enfermedades virales
- ✓ Cáncer (diagnóstico y tratamiento)
- ✓ Mordeduras de serpientes
- ✓ Golpe de calor
- ✓ Objetos tragados
- ✓ Fracturas y dislocaciones
- ✓ Convulsiones y condiciones neurológicas
- ✓ Enfermedades del corazón
- ✓ Diabetes y condiciones endocrinas
- ✓ Alergias (si no son preexistentes)
- ✓ Medicamentos recetados por el vet

- ✗ Condiciones preexistentes
- ✗ Vacunas de rutina (plan básico)
- ✗ Esterilización / castración (plan básico)
- ✗ Limpieza dental preventiva
- ✗ Grooming y estética
- ✗ Vitaminas y suplementos sin receta
- ✗ Embarazo y parto
- ✗ Lesiones intencionales o negligencia
- ✗ Cosméticos: corte de orejas, rabo
- ✗ Parasitología preventiva (pulgas, garrapatas)
- ✗ Comida terapéutica (en muchos planes)
- ✗ Tratamientos durante período de espera
- ✗ Condiciones hereditarias de raza (algunos planes)
- ✗ Eutanasia (algunos planes no la cubren)
- ✗ Tratamientos experimentales
- ✗ Mascotas no registradas en la póliza



## Las 5 sorpresas que más confunden a los dueños de mascotas

Estas son las situaciones que generan más disputas entre dueños y aseguradoras — y que puedes evitar completamente si las conoces de antemano:

 **SORPRESA #1**

**El problema dental puede no estar cubierto aunque parezca "enfermedad"**

La enfermedad periodontal es una de las condiciones más comunes en perros mayores de 3 años — pero muchos planes básicos no la cubren porque se considera **preventible con limpieza regular**. Solo los planes premium con cobertura dental incluyen procedimientos como extracciones por enfermedad de encías.

 **SORPRESA #2**

**"Mi perro siempre ha tenido cadera débil" puede costarte el reclamo**

Si tu veterinario tiene en el historial médico cualquier nota sobre las caderas de tu mascota antes de contratar el seguro, la aseguradora puede clasificarlo como condición preexistente y negar el reclamo. **Revisa el historial médico de tu mascota antes de contratar** para saber qué está documentado.

 **SORPRESA #3**

**El período de espera ortopédico puede ser hasta 6 meses**

Mientras que los accidentes tienen un período de espera de 2-3 días, las condiciones ortopédicas como la displasia de cadera o la rotura de ligamentos pueden tener períodos de espera de **hasta 180 días** dependiendo de la compañía. Planifica con anticipación.

 **SORPRESA #4**

**La comida terapéutica recetada generalmente no aplica**

Si tu veterinario receta una dieta especial para una condición como enfermedad renal o alergias, **la mayoría de los planes no reembolsan el costo de esa comida**, aunque sea recetada médicamente. Solo algunos planes premium lo incluyen como beneficio adicional.

### ⚠ SORPRESA #5

#### Si no reportas el accidente pronto, pueden negar el reclamo

Muchas pólizas tienen un plazo límite para presentar reclamos — generalmente **90 a 180 días** después de la visita al veterinario. Si esperas demasiado, el reclamo puede ser negado por extemporáneo, sin importar que la condición esté cubierta.



## Razas con restricciones o primas más altas

Algunas razas tienen predisposición genética a ciertas condiciones de salud. Eso hace que algunas compañías cobren primas más altas — o en casos extremos, excluyan ciertas condiciones específicas de la raza. Aquí las más comunes:

### Razas con consideraciones especiales

Mayor riesgo de salud = prima más alta o exclusiones específicas

#### Bulldog / French Bulldog

Problemas respiratorios (BOAS), piel, articulaciones

#### Pastor Alemán

Displasia de cadera, problemas digestivos crónicos

#### Golden / Labrador Retriever

Alta incidencia de cáncer, problemas articulares

#### Dachshund / Salchicha

Enfermedad de disco intervertebral (IVDD)

#### Boxer

#### Persa / Himalayo

Cáncer, problemas cardíacos, tiroides

Problemas renales, oculares,  
respiratorios

 **Maine Coon**

Cardiomiopatía hipertrófica

 **Rottweiler**

Displasia de cadera, osteosarcoma

*Tener una de estas razas no significa que no puedas asegurarla — significa que debes comparar bien las compañías y verificar qué exclusiones aplican.*



## Períodos de espera: cuándo empieza a funcionar tu póliza

### Períodos de espera típicos por tipo de cobertura

Accidentes (fracturas, heridas, mordeduras)	2–3 días
Enfermedades en general	14 días
Enfermedades gastrointestinales	14–30 días
Condiciones ortopédicas / ligamentos	90–180 días
Condiciones hereditarias (algunos planes)	hasta 180 días
Cuidado preventivo / wellness	0–14 días

### MI CONSEJO COMO AGENTE

**No esperes a que tu mascota se enferme para buscar seguro. En ese**

momento ya es tarde — la condición se convierte en preexistente y no estará cubierta. El mejor momento para contratar fue el día que adoptaste a tu mascota. El segundo mejor momento es hoy.

***"Conocer las exclusiones no es para asustarte — es para que elijas el plan correcto y nunca te lleves una sorpresa en el momento más difícil."***

Ahora que sabes exactamente qué cubre y qué no, en el siguiente capítulo te enseño a comparar los planes disponibles y a elegir el que mejor se adapta a tu mascota y tu presupuesto. Sin complicaciones, con preguntas concretas.

---

SIGUIENTE CAPÍTULO

***"¿Cómo elegir el plan correcto para tu mascota y tu presupuesto?"***

CAPÍTULO 5

# ¿Cómo elegir el plan correcto para tu mascota y tu presupuesto?

*Cinco preguntas que te ahorrarán dinero y arrepentimientos*

**H**ay docenas de compañías de seguros de mascotas en Estados Unidos – y todas prometen ser "la mejor opción". La realidad es que no existe un plan perfecto para todos. Existe el plan correcto para tu mascota, tu presupuesto y tu estilo de vida. Y encontrarlo es más sencillo de lo que parece, si sabes qué preguntar.

?

## Las 5 preguntas antes de contratar cualquier plan

### 1 ¿Cuánto puedo pagar mensualmente sin sentirlo?

Este número es tu punto de partida. No elijas el plan más caro esperando "la mejor cobertura posible" si eso significa que en seis meses vas a cancelarlo porque ajusta tu presupuesto. **Un plan básico sostenible vale más que un plan premium que abandonas.** Rango real: \$25 a \$75/mes para la mayoría de mascotas en Florida.

## 2 ¿Cuántos años tiene mi mascota y qué raza es?

Las mascotas jóvenes tienen primas más bajas y menos exclusiones preexistentes. Las mascotas mayores de 8 años pueden tener primas más altas o restricciones de cobertura. Las razas de alto riesgo (ver capítulo anterior) también afectan el precio. **Define bien el perfil de tu mascota antes de comparar.**

## 3 ¿Cuánto estoy dispuesto a pagar de deducible?

Un deducible alto reduce tu prima mensual – pero significa que en caso de emergencia, pagas más de bolsillo antes de que el seguro entre. Si tienes un fondo de emergencia disponible, un deducible de \$500 puede bajar tu prima considerablemente. Si no, un deducible de \$100–\$200 te da más tranquilidad inmediata.

## 4 ¿Necesito cobertura solo para emergencias o también para rutina?

Si ya llevas a tu mascota a chequeos anuales y tienes cubiertos los gastos de rutina, un plan de **accidente + enfermedad** es suficiente. Si quieres que el seguro ayude también con vacunas y preventivos, busca un plan con módulo de wellness – pero revisa si realmente sale a cuenta.

## 5 ¿Tiene la compañía buenas reseñas de servicio al cliente en español?

Este punto lo menciono poco y vale mucho. Si tienes una emergencia, **quieres poder llamar a alguien que te entienda.** Algunas compañías tienen soporte en español – pregunta antes de contratar. Y revisa las reseñas en Google y Trustpilot, especialmente las negativas, para saber cómo manejan los reclamos.



## Comparación de las principales compañías

Estas son las compañías más conocidas en EE.UU. — no es una lista de recomendaciones definitivas, sino una referencia para que sepas qué existe y puedas comparar con criterio:

Criterio	Trupanion	Pets Best	ASPCA	Lemonade
Precio mensual aprox.	\$40-\$90	\$25-\$55	\$35-\$70	\$10-\$50
Reembolso máximo	90%	90%	80%	80%
Límite anual	Ilimitado	Ilimitado	Hasta \$10K	Ilimitado
Cubre cáncer	✓ Sí	✓ Sí	✓ Sí	✓ Sí
Plan wellness / rutina	No	✓ Sí	✓ Sí	✓ Sí
App móvil fácil	Regular	Buena	Regular	Excelente
Soporte en español	Limitado	Parcial	Parcial	Limitado

\* Los precios varían según la edad, raza, estado y nivel de cobertura. Esta tabla es orientativa — los valores reales se obtienen con una cotización personalizada.



## ¿Cuál plan es para ti? Guía rápida de decisión

SI TIENES...

### **Cachorro o gatito menor de 2 años**

**Plan: Accidente + Enfermedad**

Empieza con cobertura completa antes de que desarrolle cualquier condición. Prima más baja por su edad.

★ **MÁS POPULAR**

### **Mascota adulta de 2 a 7 años, sana**

**Plan: Accidente + Enfermedad**

El punto óptimo. Cubre las emergencias más comunes con una prima razonable y sin gastar de más en rutina.

SI TIENES...

### **Mascota de raza de alto riesgo**

**Plan: Cobertura Completa**

El premium adicional se justifica cuando hay mayor probabilidad de condiciones costosas como displasia o cáncer.

SI TIENES...

### **Presupuesto muy ajustado (<\$30/mes)**

**Plan: Solo Accidentes**

Algo es mejor que nada. Cubre las emergencias más impredecibles y protege tu bolsillo de los golpes más fuertes.



## ▶ **Señales de alerta: planes que no valen la pena**

### ▶ **Límite anual muy bajo (menos de \$5,000)**

Un tratamiento de cáncer o una cirugía compleja puede superar eso solo. Un límite bajo te deja sin protección cuando más la necesitas.

### ▶ **Reembolso basado en "tabla de beneficios" fija**

Algunas compañías no reembolsan según la factura real — usan una tabla propia. Si la cirugía costó \$3,000 pero su tabla dice \$800, eso es lo que pagan.

▶ **Sin cobertura de cáncer en el plan básico**

El cáncer es una de las enfermedades más comunes y costosas en mascotas. Si el plan no lo incluye, estás expuesto a la factura más grande posible.

▶ **Muchas reseñas negativas sobre reclamos negados**

Revisa Trustpilot, BBB y Google antes de decidir. Una compañía barata que niega reclamos frecuentemente no es una opción — es una trampa.

▶ **Precio demasiado bajo sin explicación clara**

Si un plan cuesta \$8/mes para un perro adulto, pregúntate qué exactamente está excluyendo. En seguros, un precio anormalmente bajo casi siempre esconde cobertura anormalmente limitada.

💡 **MI RECOMENDACIÓN DIRECTA**

Para la mayoría de las familias latinas en Florida con una mascota sana de entre 1 y 7 años, el plan de **accidente + enfermedad con \$200–\$250 de deducible y 80% de reembolso** es el punto óptimo entre protección y precio. Si quieres que yo te ayude a encontrar la opción específica para tu mascota, en el último capítulo te cuento cómo contactarme directamente.

*"El plan correcto no es el más caro ni el más barato — es el que puedes pagar mes a mes sin pensarlo, y que te cubre cuando más lo necesitas."*

Ya tienes todo lo que necesitas para tomar una decisión inteligente. Pero antes de ir al último paso, hay un capítulo para ti: las preguntas que los latinos siempre tenemos sobre este tema — y que nadie responde en español.

---

SIGUIENTE CAPÍTULO

*"Las preguntas que el latino siempre tiene — y nadie responde en español"*

— 5 —

CAPÍTULO 6

# Las preguntas que el latino siempre tiene

*Y que nadie responde en español — hasta ahora*

**A** lo largo de los años hablando con familias latinas sobre seguros, hay preguntas que se repiten una y otra vez. No porque la gente no sea inteligente — sino porque la información nunca estuvo disponible en nuestro idioma, sin letra chica y sin que alguien te quiera vender algo. Aquí van las respuestas directas que mereces.



**¿Necesito ser ciudadano o residente permanente para asegurar a mi mascota?**

 BUENAS NOTICIAS

**No.** A diferencia del seguro médico humano, el seguro de mascotas en EE.UU. no requiere ciudadanía ni residencia permanente. La mayoría de las compañías solo piden que vivas en el país y tengas una dirección válida. No te preguntan tu estatus migratorio. Lo que necesitas es una tarjeta de débito o crédito para pagar la mensualidad — y eso es todo.



## ¿Puedo asegurar a mi mascota si ya es mayor o si tiene años?

 DEPENDE

Sí puedes, pero hay consideraciones importantes. La mayoría de las compañías aceptan mascotas de hasta **14 años**. Sin embargo, entre más vieja sea tu mascota al momento de contratar, más alta será la prima y más probable que algunas condiciones ya existentes queden excluidas. Si tu mascota tiene 8+ años, aún vale la pena cotizar — pero hazlo sabiendo que las condiciones diagnosticadas antes del seguro no estarán cubiertas.



## ¿Qué pasa si me mudo a otro estado de Florida a otro lugar?

 SIN PROBLEMA

La mayoría de los seguros de mascotas son **válidos en todo Estados Unidos**. Si te mudas de Florida a Texas, Nueva York o California, tu póliza viaja contigo. Solo necesitas actualizar tu dirección con la compañía. Algunos planes tienen tarifas ligeramente distintas por estado, así que verifica si hay un ajuste en tu prima después de mudarte.



## ¿Vale la pena si mi mascota "siempre ha estado sana y nunca se enferma"?

 MITO COMÚN

Esta es la razón número uno por la que las familias no contratan — y también la razón número uno por la que se arrepienten. **Las mascotas sanas también tienen accidentes**. Se tragan objetos, los

atropellan, los pican serpientes, se caen. Ningún veterinario puede predecir una emergencia. El seguro no es para cuando tu mascota está enferma — es para cuando **todavía está sana** y quieres que siga así sin que tu bolsillo sufra el golpe.



### ¿Qué pasa si un mes no puedo pagar?

#### IMPORTANTE SABER

Si no pagas un mes, la mayoría de las compañías dan un **período de gracia de 10 a 30 días** antes de cancelar la póliza. Si se cancela por falta de pago y luego quieres re-contratar, tu mascota pasará por un nuevo proceso de evaluación — y cualquier condición que haya desarrollado en ese tiempo será considerada preexistente. Por eso es fundamental elegir un plan cuya mensualidad realmente puedas sostener.



### ¿Puedo ir a cualquier veterinario o tengo que ir a uno específico?

#### LIBERTAD TOTAL

Esta es una de las grandes ventajas del seguro de mascotas frente al seguro humano: **puedes ir a cualquier veterinario con licencia en EE.UU.**, incluyendo especialistas, hospitales de emergencia 24 horas y clínicas universitarias. No hay red de proveedores restringida. Tú eliges al veterinario que más confianza te dé.



### ¿Hay opciones con agentes que me puedan ayudar en español?

#### SÍ — Y AQUÍ ESTOY YO

La mayoría de las compañías grandes tienen soporte básico en español, pero el proceso de selección, comparación y contratación puede ser confuso sin orientación personalizada. **Como agente bilingüe, puedo ayudarte a comparar opciones, entender los detalles de cada plan y encontrar la cobertura correcta para tu mascota y tu presupuesto** — sin costo adicional para ti. En el siguiente capítulo te explico exactamente cómo contactarme.



## ¿Cómo presento un reclamo? ¿Es complicado?

 **MÁS FÁCIL DE LO QUE CREES**

La mayoría de las compañías modernas tienen **apps móviles para presentar reclamos en minutos**. El proceso general es: (1) paga al veterinario, (2) pide la factura detallada y las notas del diagnóstico, (3) abre la app y sube los documentos, (4) espera 5 a 14 días hábiles. Las compañías con mejor tecnología, como Lemonade, pueden procesar reclamos en horas. El error más común es no guardar todos los documentos del veterinario — sin eso, no hay reclamo posible.

*"Cada pregunta que respondes antes de contratar es un problema menos que enfrentas después. La información es la mejor póliza que puedes tener."*

Si después de este capítulo todavía tienes preguntas específicas sobre tu mascota, tu situación familiar o las opciones disponibles para ti en Florida — el siguiente capítulo es exactamente para eso. Es hora de pasar de la información a la acción.

---

ÚLTIMO CAPÍTULO

*"El siguiente paso: protege a tu mascota hoy"*

CAPÍTULO 7 · FINAL

# El siguiente paso: protege a tu mascota hoy

*Porque mañana puede ser demasiado tarde*

**L**egaste al final de esta guía. Eso ya dice mucho de ti — significa que te importa tu mascota lo suficiente como para educarte, informarte y tomar una decisión inteligente. Ahora solo falta un paso: actuar.



## Lo que aprendiste en esta guía

### Tu resumen rápido

- 1 **La factura veterinaria puede llegar a miles de dólares** sin previo aviso — y sin seguro, esa carga cae completamente sobre tu familia.
- 2 **El seguro de mascotas funciona como el seguro médico:** pagas una prima mensual y el seguro cubre una parte importante de los gastos cuando tu mascota lo necesita.

- 3 **Existen tres tipos de plan:** solo accidentes, accidente + enfermedad, y cobertura completa. Para la mayoría, el del medio es el punto óptimo.
- 4 **Las condiciones preexistentes no están cubiertas** — por eso hay que asegurar a tu mascota cuando está sana y joven, no cuando ya tiene problemas.
- 5 **No necesitas ciudadanía** para contratar, puedes ir a cualquier veterinario, y hay opciones desde \$25/mes para casi todos los presupuestos.



## El costo de no actuar

### UNA HISTORIA QUE NO QUIERES VIVIR

Roberto llevaba tres años diciéndose "lo voy a buscar la próxima semana". Su perra Canela estaba sana, activa, feliz. No había urgencia.

Un domingo por la tarde, Canela empezó a vomitar sin parar. La llevaron a emergencias y después de horas de exámenes, el diagnóstico: **torsión gástrica**. Cirugía inmediata.

La factura final fue de **\$6,200 dólares**. Roberto tuvo que pedir prestado a tres familiares distintos, poner \$2,000 en una tarjeta de crédito al 24% de interés, y aún así agradeció que Canela sobrevivió.

Hoy Canela está asegurada. Roberto dice que la lección más cara que le dio fue también la más importante.

**La semana que siempre postponemos puede convertirse en la semana más cara de nuestra vida.**





 **BONUS INCLUIDO**

## **Checklist: 5 pasos antes de contratar un seguro de mascota**

*Imprime esto o guarda una captura – úsalo cuando estés lista para contratar*

**Reúne el historial médico de tu mascota**

Pide a tu veterinario un resumen de visitas y diagnósticos anteriores. Esto te ayuda a saber qué podría ser considerado preexistente.

**Define tu presupuesto mensual real**

¿Cuánto puedes pagar sin sentirlo? Ese número guía todo lo demás. Sé honesta – entre \$25 y \$60/mes cubre bien a la mayoría.

**Decide qué deducible toleras**

¿Tienes \$200–\$500 disponibles para una emergencia mientras esperas el reembolso? Si sí, un deducible más alto baja tu prima.

**Compara al menos 2 cotizaciones**

Nunca contratas el primer plan que ves. Los precios varían bastante entre compañías para la misma cobertura. Cotiza y compara.

**Habla con alguien que te lo explique en español**

Si tienes dudas sobre los términos, exclusiones o qué plan es mejor para tu mascota – no contratas sin preguntar primero.



¿Lista para proteger a **tu mascota**?

Yo te ayudo a encontrar el plan correcto – sin costo, en español, sin presión.

 **Escríbeme por WhatsApp**

 **Sígueme en @adatfinanzas**

Ada Torres · Agente de Seguros · WFG · Cape Coral, Florida  
Atiendo a toda la comunidad latina en EE.UU.



## **Una última palabra**

*Tu mascota no puede pedirte protección con palabras. Pero cada vez que te mira, cada vez que te espera en la puerta, cada vez que duerme a tus pies – te está diciendo que confía en ti completamente. Esta guía existe porque creo que esa confianza merece ser correspondida. Cuida a tu familia – a todos los que la forman.*

***Con cariño, Ada*** 

**Lo que nadie le explica al latino sobre  
el seguro de su mascota en EE.UU.**

**Ada Torres · Agente de Seguros · WFG**

*"Educación financiera en español para proteger lo que más quieres"*

Instagram: [@adatfinanzas](#) · Florida, EE.UU.