



GAGNE AVEC YOUTUBE SANS MONTRER TON VISAGE

6 ÉTAPES SIMPLES POUR LANCER TA
CHAÎNE RENTABLE



F A B R I C E B E C C A R I A

MARRE DU MÉTRO-BOULOT-DODO ?



Voici comment commencer
YouTube et TikTok sans te montrer,
et faire tes premiers euros.

TROUVE UNE NICHE DÉJÀ GÉNÉRATRICE DE CASH

Pourquoi ?

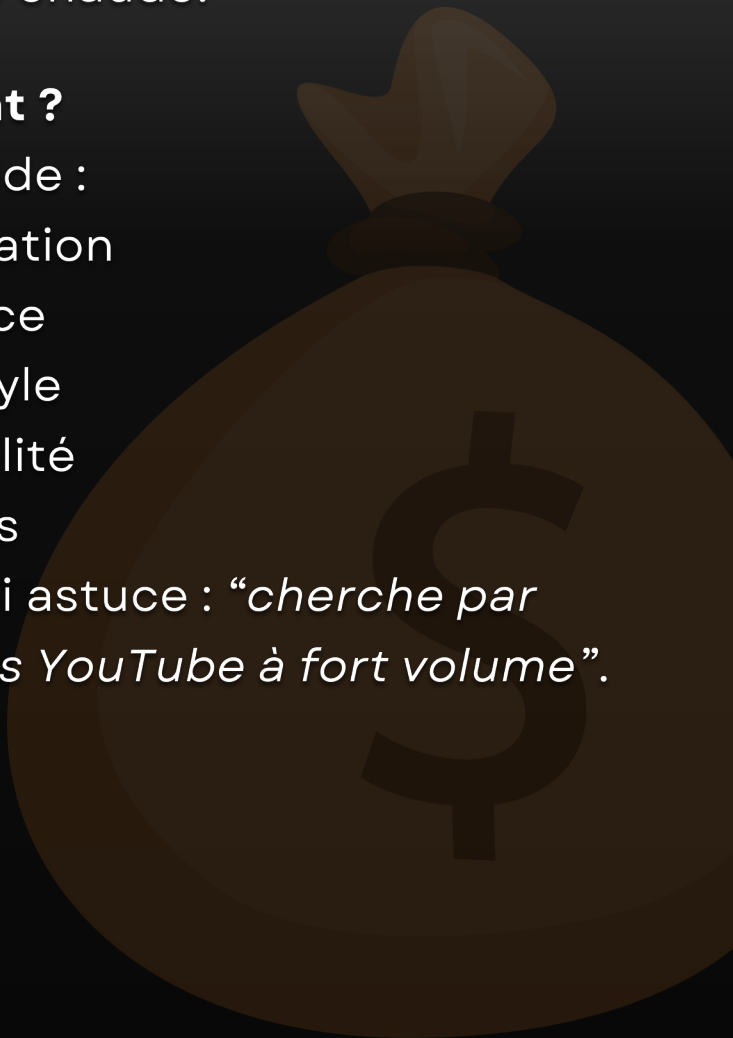
Un atout direct pour attirer une audience chaude.

Comment ?

Liste rapide :

- Motivation
- Finance
- Lifestyle
- Actualité
- Clashes

Avec mini astuce : *“cherche par mots-clés YouTube à fort volume”*.



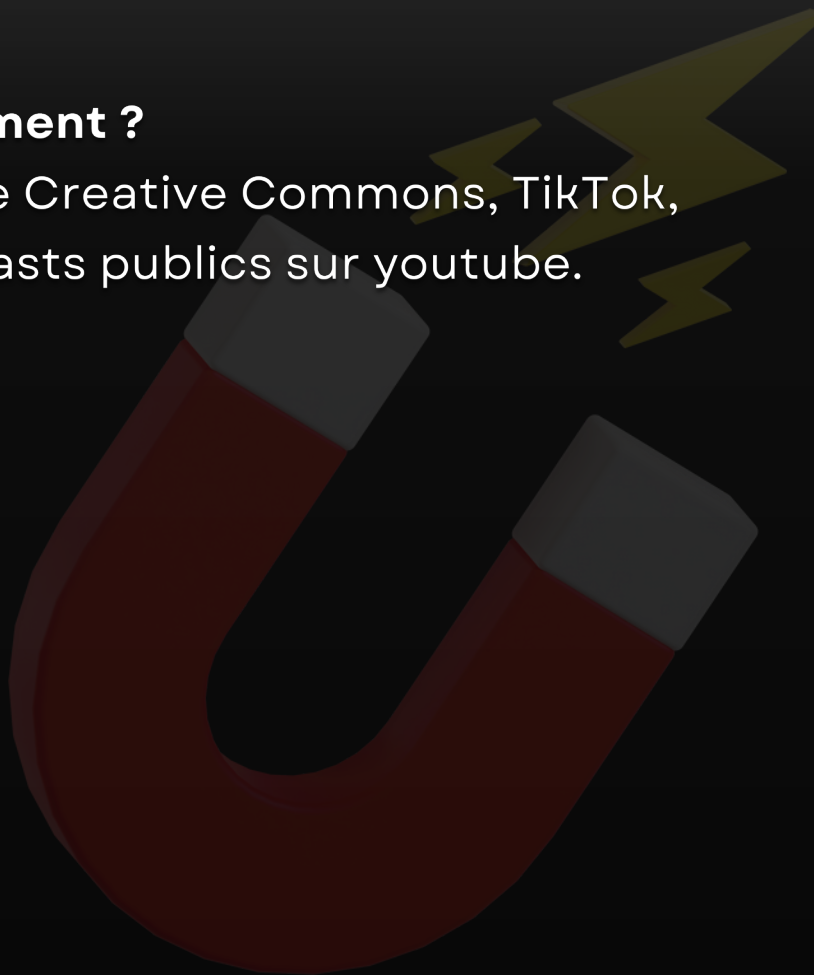
RÉCUPÈRE DU CONTENU VIRAL... SANS TOUT PRODUIRE

Pourquoi ?

Plus rapide, moins cher, zéro pression créative.

Comment ?

Utilise Creative Commons, TikTok, podcasts publics sur youtube.



MONTE COMME UN PRO, MÊME SI T'Y CONNAIS RIEN

Pourquoi ?

Le rythme fait tout : retient, captive, convertit.

Comment ?

Outils faciles : CapCut, Premiere Pro.
Cuts courts, séquences dynamiques.



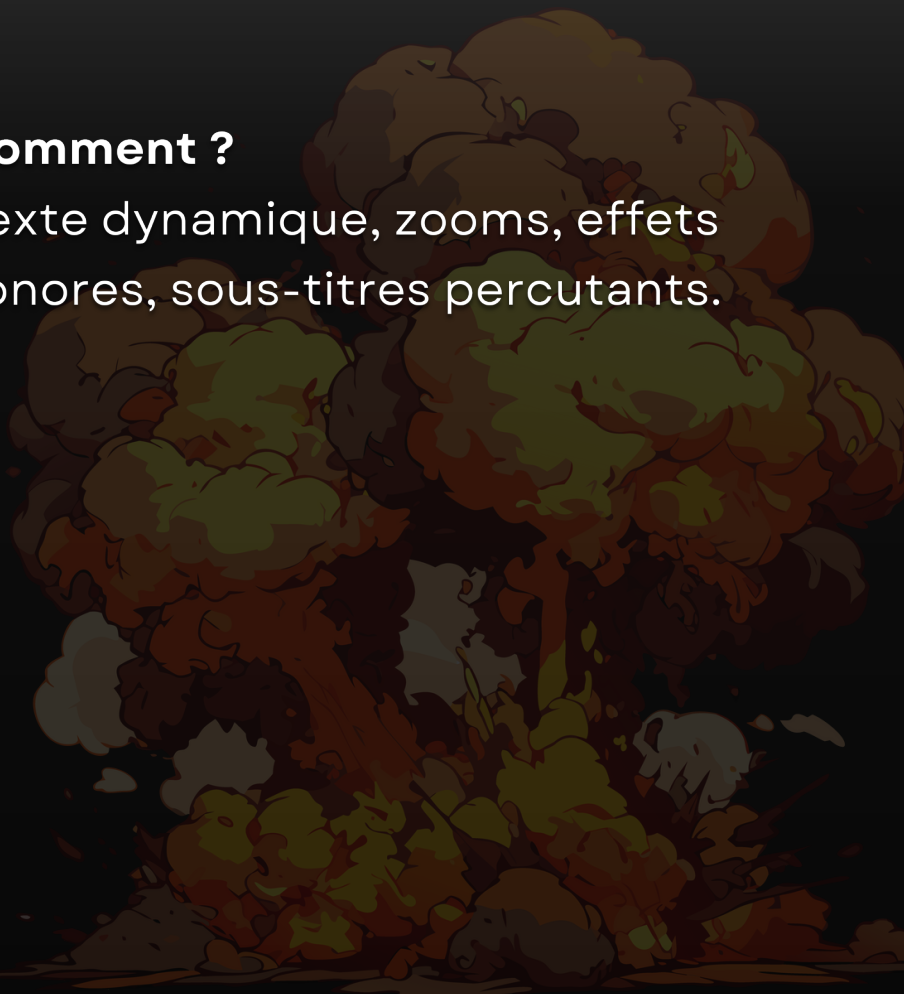
AJOUTE DU STYLE QUI SCOTCHE TON SPECTATEUR

Pourquoi ?

Chaque seconde compte pour résister au scroll.

Comment ?

Texte dynamique, zooms, effets sonores, sous-titres percutants.



PUBLIE TOUS LES JOURS LAISSE L'ALGO BOSSER POUR TOI

Pourquoi ?

La constance multiplie la portée et l'engagement.

Comment ?

Publie 1 short/jour pendant 30 jours.
Planifie à l'avance dans YouTube Studio.



ANALYSE CE QUI BUZZ... ET REFAIS-LE

Pourquoi ?

Tu ne veux pas poster pour rien.

Tu veux croître.

Comment ?

Analyse CTR, durée de vue...

Puis reproduis ce qui marche.



TU VEUX AVANCER PLUS VITE ET ÉVITER LES ERREURS DE DÉBUTANT ?

Tu peux tout apprendre seul... mais
ça prendra des mois.

Ceux qui réussissent vite suivent
une méthode déjà éprouvée.

Découvre la méthode ici :

CLIQUER ICI