


I 5 Livelli di Padronanza dello Studio



INDICE

1. Introduzione.....	1
Come leggere i 5 livelli di Padronanza dello Studio.....	3
2. Livello 1: Studente Smarrito.....	4
Identikit.....	5
Consapevolezza.....	5
Abilità.....	5
Come aiutarlo a migliorare.....	6
3. Livello 2: Studente Insicuro.....	7
Identikit.....	8
Consapevolezza.....	8
Abilità.....	9
Come aiutarlo a migliorare.....	9
4. Livello 3: Studente Equilibrato.....	10
Identikit.....	11
Consapevolezza.....	11
Abilità.....	11
Come aiutarlo a migliorare.....	12
5. Livello 4: Studente Tenace.....	13
Identikit.....	14
Consapevolezza.....	14
Abilità.....	15
Come aiutarlo a migliorare.....	15
6. Livello 5: Studente Affermato.....	16
Identikit.....	17
Consapevolezza.....	17
Abilità.....	18
Come aiutarlo a migliorare.....	18
7. Conclusione.....	19



1. Introduzione

Ogni studente affronta la scuola in modo diverso, ma dietro ai successi e alle difficoltà scolastiche si nascondono schemi comuni.

Dopo un'intensa ricerca, ho individuato 5 Livelli di Padronanza dello Studio, che riflettono il grado di consapevolezza e abilità che uno studente ha nel gestire il proprio percorso scolastico.

La Consapevolezza riguarda l'importanza dello studio, la gestione delle richieste scolastiche e la definizione di obiettivi chiari per arrivare alla meta che il ragazzo si è prefissato.

L'abilità si riferisce alla strategia di studio adottata e alla capacità di cercare costantemente modi per migliorare e ottimizzare il proprio apprendimento.

Consapevolezza e abilità non sono due aspetti separati, ma si influenzano reciprocamente, nel bene e nel male.

Comprendere in quale livello si trova tuo figlio è fondamentale per aiutarlo a superare gli ostacoli che lo frenano e fargli costruire un metodo di studio più efficace e sicuro.


In questo codice troverai:

- ✓ Una descrizione chiara dei 5 livelli di Padronanza dello Studio.
- ✓ Le caratteristiche tipiche di ogni livello.
- ✓ Suggerimenti pratici per aiutare tuo figlio a migliorare e salire al livello successivo.

Come leggere i 5 livelli di Padronanza dello Studio

Ogni livello è descritto in modo chiaro attraverso questi elementi:

1. **Identikit** – Una panoramica generale dello studente a questo livello.
2. **Consapevolezza** – Il suo rapporto con lo studio e la comprensione dell'importanza di apprendere.
3. **Abilità** – Le strategie di studio che utilizza e la capacità di cercare costantemente modi per migliorare.
4. **Come aiutarlo a migliorare** – Gli aspetti fondamentali per aiutarlo a progredire e suggerimenti pratici per supportarlo nel migliorare il suo approccio allo studio.


 **Importante: l'obiettivo non è assolutamente etichettare gli studenti, ma capire da dove partire per aiutarli a crescere.**

Questo codice ti permetterà di individuare le difficoltà di tuo figlio e di guidarlo nel percorso giusto, passo dopo passo.

La possibilità di passare al livello successivo è data da un migliore approccio allo studio, dal progresso di tuo figlio e dalla costruzione di una mentalità di crescita. Queste conquiste porteranno inevitabilmente anche a voti migliori e ad una maggiore consapevolezza delle sue capacità e potenzialità.

Sei pronto a scoprire in quale livello si trova tuo figlio e come aiutarlo a salire al successivo?

2. Livello 1: Studente Smarrito



Identikit

Lo Studente Smarrito è completamente sopraffatto dalle difficoltà scolastiche.

Si sente perso, disorientato e incapace di affrontare le richieste scolastiche. La sua motivazione è bassa e spesso tende a procrastinare o addirittura evitare lo studio.

Quando si trova di fronte a un compito, non sa da dove cominciare e reagisce con frustrazione o rassegnazione.

Può provare un senso di solitudine e non sentirsi capito, arrivando a vedere la scuola come qualcosa di "estraneo" alle sue vere necessità.

Questo stato di difficoltà può essere legato a problemi emotivi, familiari o ad altre difficoltà che compromettono la serenità mentale del ragazzo.

Consapevolezza

Lo Studente Smarrito si rende conto benissimo di non riuscire a gestire lo studio, ma spesso non riesce a visualizzare una via d'uscita.

La sua consapevolezza è offuscata dalla frustrazione e dalla paura di fallire.

In questo momento di difficoltà, non dà importanza allo studio e fatica a comprendere il reale valore dell'apprendimento.

Abilità

Lo Studente Smarrito fa difficoltà a mettere in pratica anche le basi di una strategia di studio perché le sue energie vengono prosciugate dalla preoccupazione e dal malessere.

Non riesce a concentrarsi a lungo, non sa come pianificare e non ha un

metodo. Le sue abilità di studio sono limitate, e ogni volta che affronta una difficoltà si blocca.

La procrastinazione è un tratto dominante, e la mancanza di fiducia in sé stesso (o negli altri) impedisce ogni tentativo di miglioramento.

Come aiutarlo a migliorare

- Offrirgli un supporto emotivo costante, coinvolgendo, se necessario, uno psicologo o un pedagogo, per affrontare la situazione che sta vivendo in modo attento e mirato al suo benessere.
- Creare un piano di studio personalizzato, che parta dalle sue difficoltà e si concentri su obiettivi piccoli e raggiungibili, senza imporre troppa pressione.
- Insegnargli semplici tecniche per migliorare lo studio, così che possa avere delle soddisfazioni personali e scolastiche.
- Favorire attività che migliorino la sua autostima e motivazione, come il riconoscimento di piccoli progressi quotidiani.
- Insegnargli a vedere gli errori come opportunità di apprendimento, non come fallimenti.

3. Livello 2: Studente Insicuro



Identikit

Lo Studente Insicuro si trova in una fase di incertezza riguardo al proprio approccio allo studio e alle sue capacità.

Ha consapevolezza delle difficoltà che incontra, ma fatica a credere pienamente nelle proprie capacità. A differenza dello Studente Smarrito, non si è del tutto rassegnato; vorrebbe farcela, ma le difficoltà rendono comunque lo studio stressante e privo di piacere.

L'insicurezza lo porta a vedere i voti come una sentenza definitiva sul suo valore, e, spesso, si sente infastidito dai successi dei compagni.

Di fronte ad una difficoltà, la sua reazione è spesso di ansia, che lo porta a procrastinare o addirittura evitare il compito per paura di non farcela.

La sua motivazione è bassa e spesso si fa sopraffare dal pensiero di non essere capace.

Consapevolezza

Lo Studente Insicuro ha una consapevolezza parziale dello studio: sa che lo studio ha una certa importanza e che ci sono delle aspettative da soddisfare, ma non sa come raggiungere gli obiettivi.

La sua paura di fallire lo rende meno propenso ad affrontare nuove sfide, anche se, in un certo modo, sa che l'apprendimento può essere utile per il suo futuro.

Solo qualche rara materia lo smuove, ma non è abbastanza.

Ha bisogno di conferme esterne per sentirsi motivato.

Abilità

Le sue abilità di studio sono al livello base.


Lo Studente Insicuro non ha un vero e proprio metodo di studio. Si avvicina, infatti, in maniera non strutturata e troppo improvvisata. Questo lo porta a sentirsi frustrato e confuso, aumentando ancora di più la sua insicurezza.

La mancanza di fiducia in sé stesso gli impedisce di provare nuove tecniche di studio e spesso si ferma prima di vedere i progressi, convinto che sta perdendo tempo e pensando di non essere in grado.

Come aiutarlo a migliorare

- Offrirgli un supporto costante e rassicurante per rafforzare la fiducia in sé stesso. Valutando, se necessario, anche l'aiuto di uno psicologo o pedagogo.
- Creare un piano di studio strutturato, con obiettivi concreti e misurabili, per rendere visibili i progressi.
- Insegnargli semplici tecniche di base per migliorare lo studio così che possa avere subito dei piccoli risultati e vedere il suo miglioramento.
- Fornire feedback positivi e costruttivi, aiutandolo a riconoscere i suoi miglioramenti ed il suo impegno.
- Proporre esercizi di autovalutazione per aumentare la consapevolezza della sua crescita.
- Insegnargli a vedere gli errori come opportunità di apprendimento, non come fallimenti.

4. Livello 3: Studente Equilibrista



Identikit

Lo Studente Equilibrista si trova costantemente in bilico tra la sufficienza e l'insufficienza.

Il suo tratto distintivo è l'incostanza: tende a scegliere la via più facile e veloce, accontentandosi del minimo richiesto. Spesso si ferma alla sufficienza, non perché manchi di capacità, ma perché non ha il coraggio di puntare più in alto o preferisce evitare la fatica.

Si concentra soprattutto sulle materie che trova più facili e tende a trascurare quelle in cui ha più difficoltà, convinto di non essere portato.

Consapevolezza

Lo Studente Equilibrista è consapevole dell'importanza dello studio, ma è riluttante a impegnarsi veramente.

Sa che la scuola è importante e che è necessario dedicare tempo allo studio, ma la sua convinzione è che basta raggiungere la sufficienza per essere "a posto".

Pur desiderando un miglioramento, gli manca la motivazione o la mentalità giusta per fare un vero cambiamento.

Spesso si sente a suo agio nell'idea che non sia necessario sforzarsi troppo, ma dentro di sé sa che potrebbe fare di più.

Abilità

Lo Studente Equilibrista non ha un metodo di studio solido che lo aiuti a raggiungere risultati costanti. Ha trovato alcune tecniche che gli sembrano funzionare, ma non sa esattamente perché a volte riesca a ottenere una sufficienza e altre volte no. Si affida principalmente alla

memorizzazione, ma questa strategia lo lascia in una zona di confine tra il 6 e l'insufficienza. Usa il ragionamento solo quando è strettamente necessario, senza conoscere appieno come sfruttarlo al meglio.

Come aiutarlo a migliorare

- Aiutarlo a sviluppare un metodo di studio più strutturato, che lo guidi a migliorare in modo costante in tutte le materie, senza affidarsi solo alla memorizzazione.
- Incoraggiarlo a riconoscere i piccoli successi e i progressi che ha fatto, così da rafforzare la fiducia nelle sue capacità e nella possibilità di migliorare con l'impegno.
- Guidarlo verso un cambiamento di mentalità, aiutandolo a uscire dalla logica del "minimo sforzo" attraverso obiettivi chiari, stimolanti e raggiungibili, così che possa scoprire il valore del processo di apprendimento.
- Proporre esercizi pratici che allenino il pensiero critico, la pazienza e la resistenza alla fatica mentale, in modo che impari a usare il ragionamento in modo più efficace.
- Insegnargli a vedere gli errori come opportunità di apprendimento, non come fallimenti.

5. Livello 4: Studente Tenace



Identikit

Lo Studente Tenace è un ragazzo che, pur non essendo ancora perfettamente consapevole delle proprie potenzialità, crede nel fatto che può migliorare e si impegna costantemente per superare le difficoltà che incontra.

Ha una forte motivazione e degli obiettivi che vuole raggiungere, anche se non sempre riesce a orientarsi nel modo più strategico.

È disposto a faticare per migliorare, ma talvolta si sente frustrato perché non vede immediatamente i risultati che si aspetta, e il desiderio di mantenere una certa media lo mette sotto pressione.

Questo studente ha una mentalità che lo spinge a perseverare, ma senza un metodo completo e preciso può rischiare di disperdere energie inutilmente.

Consapevolezza

Lo Studente Tenace è consapevole della necessità di studiare, e comprende l'importanza di migliorare. Non si accontenta di rimanere al livello della sufficienza ed è consapevole che c'è spazio per crescere.

Tuttavia, può trovarsi spesso ad affrontare situazioni in cui il suo impegno non è sufficiente per ottenere i risultati desiderati. Si rende conto che serve qualcosa in più, ma talvolta non sa come fare il passo successivo.

La consapevolezza del proprio impegno è alta, ma la consapevolezza strategica e metodologica è ancora un aspetto che può essere sviluppato.

Abilità

Lo Studente Tenace ha un approccio che mescola impegno e qualche tecnica di studio che lui stesso ha selezionato, ma non è ancora un metodo completamente strutturato.

Ha acquisito alcune buone abitudini, come ragionare piuttosto che memorizzare, ma la mancanza di un metodo coerente può portarlo a sentirsi sopraffatto, soprattutto perché vuole mantenere una buona media.


Dimostra curiosità per alcune materie, mentre per altre si impegna comunque con costanza per evitare l'insufficienza.

La sua perseveranza lo spinge a non arrendersi, ma senza un piano mirato e con la difficoltà a gestire la pressione dei voti, può vivere con troppa rigidità e autocritica il periodo scolastico.

Come aiutarlo a migliorare

- Guidarlo nello sviluppo di un metodo di studio più sistematico e personalizzato, che gli permetta di lavorare in modo più efficace senza disperdere energie.
- Fornirgli strategie per gestire la pressione e la frustrazione, aiutandolo a comprendere che i miglioramenti richiedono tempo e costanza.
- Offrirgli un feedback costante e costruttivo, che riconosca i suoi progressi e rafforzi la sua motivazione a continuare.
- Guidarlo nella gestione delle sue aspettative, aiutandolo a trovare un equilibrio tra impegno e benessere.
- Insegnargli a vedere gli errori come opportunità di apprendimento, non come fallimenti.

6. Livello 5: Studente Affermato



Identikit

Lo Studente Affermato ha sviluppato un metodo di studio efficace e riesce a gestire il proprio carico di lavoro in modo strategico. Ha un approccio autonomo e consapevole all'apprendimento, sa organizzarsi e affronta le difficoltà con determinazione e flessibilità.

Non si limita a studiare per ottenere voti alti, ma comprende il valore della conoscenza e l'importanza di imparare in modo profondo.

È in grado di mantenere alta la concentrazione e di adattare il suo metodo alle diverse materie e situazioni. Quando incontra un ostacolo, non si lascia scoraggiare: analizza la difficoltà, trova soluzioni e riprova con maggiore consapevolezza.

Ha ben chiari gli obiettivi che vuole raggiungere ed è ambizioso, vuole sempre migliorare.

Pur essendo sicuro delle proprie capacità, può a volte cadere nella trappola dell'eccesso di perfezionismo o sentirsi sotto pressione per mantenere alte le aspettative.

Consapevolezza

Lo Studente Affermato ha un'elevata consapevolezza del proprio percorso scolastico e del modo in cui apprende meglio.

Sa distinguere tra strategie efficaci e tecniche poco utili, ed è in grado di riflettere sui propri errori per migliorare.

Riconosce l'importanza dello studio e ne apprezza il valore oltre il semplice voto, vedendolo come un'opportunità di crescita personale.

Tuttavia, può sentirsi schiacciato dalla pressione di dover sempre eccellere, soprattutto se percepisce aspettative elevate da parte di insegnanti, famiglia o di sé stesso.

Abilità

Le sue abilità di studio sono ben sviluppate: sa pianificare lo studio, sintetizzare le informazioni in modo efficace e applicare strategie di apprendimento adatte alle diverse necessità.

Ha una buona capacità di ragionamento e problem-solving, il che gli permette di affrontare le sfide con un atteggiamento positivo e costruttivo.

È curioso e cerca di esplorare nuovi temi anche al di fuori dei programmi scolastici. Questa apertura mentale lo aiuta a sviluppare un pensiero critico più ampio.

Può ancora migliorare nella gestione dello stress e nel bilanciare il bisogno di successo con il benessere personale, imparando a rallentare e a non essere troppo severo con sé stesso.

Come aiutarlo a migliorare

- Fornirgli delle strategie per gestire la pressione e il perfezionismo, così da mantenere un equilibrio tra studio e benessere personale, senza caricarsi di aspettative eccessive.
- Insegnargli tecniche di rilassamento e gestione dell'ansia da prestazione, per affrontare le prove con maggiore serenità.
- Offrirgli occasioni di confronto e crescita, proponendogli sfide stimolanti che vadano oltre lo studio scolastico e alimentino la sua curiosità e le sue passioni.
- Spronarlo a uscire dalla sua zona di comfort, senza alimentare l'idea che debba sempre essere perfetto.
- Rafforzare la visione positiva che ha degli errori, così che li veda come un'opportunità di crescita e non un ostacolo al successo.



7. Conclusione

Voglio ribadire che questo codice non ha l'intento di etichettare i ragazzi, ma di offrire una guida per comprendere meglio le diverse fasi del loro approccio allo studio.

Ogni ragazzo è unico e può trovarsi in un punto diverso, ma ciò non significa che non possa crescere e migliorare.

Indipendentemente dal livello di partenza, ogni ragazzo ha la possibilità di progredire e salire a livelli superiori grazie all'impegno, alla giusta guida ed al supporto.

La chiave sta nel riconoscere dove si trova e nel prendere consapevolezza delle sue potenzialità, continuando a lavorare per fargli affrontare le difficoltà e valorizzare i suoi punti di forza.

Inoltre, questo codice è valido anche per i ragazzi con DSA (Disturbi Specifici dell'Apprendimento), ADHD (Disturbo da Deficit di Attenzione e Iperattività), BES (Bisogni Educativi Speciali) e altre difficoltà.

Ogni passaggio e consiglio prevede una personalizzazione delle azioni da intraprendere, che deve tenere conto delle specifiche esigenze di ciascuno.

Ogni ragazzo merita un approccio unico che rispetti i suoi tempi e le sue modalità di apprendimento, per aiutarlo a superare le difficoltà e raggiungere il suo massimo potenziale.

Anche se a volte può sembrare che alcuni studenti si disinteressino alla scuola o adottino un atteggiamento di indifferenza, è fondamentale ricordare che nessuno ha davvero piacere nel "fallire".

Come scrisse la dottoressa Carol S. Dweck:

"It's common for students to turn off to school and adopt an air of indifference, but we make a mistake if we think any student stops caring"

"È comune che gli studenti si disinteressino della scuola e adottino un atteggiamento di indifferenza, ma commettiamo un errore se pensiamo che uno studente smetta di preoccuparsene"

La realtà è che dietro a ogni comportamento c'è un ragazzo che, nonostante le difficoltà, desidera migliorare (anche quando lui stesso non se ne rende conto).

È nostro compito sostenerlo nel suo cammino, aiutandolo a riconoscere il valore del proprio impegno e a superare gli ostacoli che si presentano lungo la strada.

Se desideri un aiuto concreto per accompagnare tuo figlio nel suo percorso di crescita e aiutarlo a salire al livello successivo nello studio, il mio percorso di tutoraggio potrebbe essere ciò che stai cercando.

In queste sessioni lavorerò insieme a lui, applicando i principi che ti ho condiviso e creando un piano di studio personalizzato, pensato per rispondere alle sue esigenze specifiche e aiutarlo a progredire.

Se vuoi maggiori dettagli sul percorso o capire come posso supportare tuo figlio in modo mirato, [clicca QUI](#), per contattarmi.

Continua a seguirmi e mi raccomando, non mollare!



Dott.ssa Monica Mossenta - Esperta in tecniche di apprendimento

Copyright © [Monica Mossenta], [2025].

Tutti i diritti riservati. Questa guida è fornita gratuitamente per scopi personali e non può essere modificata, ripubblicata o utilizzata per scopi commerciali senza permesso. È possibile condividerla con terzi solo nella sua forma originale e in modo gratuito.