E-BOOK

JAPON

78 LIEUX INCONTOURNABLES



PAR

LAURASTRAVL ET MATHEWS_XV



TABLE DES MATIERES

BIENVENUE/INTRODUCTION

Présentation/Notre histoire
Informations générales
Les regions du Japon
Google maps

TOKYO

TOKYO (SHINJUKU)
1. Shinjuku vision
2. Kabukicho
3. Omoide Yokocho
4. Cat cafe Mocha Lounge
5. Suga Shrine
6. Game Taito station
7. Cat Cafe Cross Shinjuku

TOKYO (TOSHIMA)
8. Shiinamachi station
9. Pikachu Sweets
10. Tokyo dome city

TOKYO (NAKANO)
11. Nakano street

TOKYO (CHIYODA)
12. Chidorigafuchi park
13. Jinbocho
14. Don Quijote
15. Akihabara
16. Apa hotel
17. Isomaru Suisan
18. Yurakucho
19. Yakitori alley
20. Yurakucho dinning alley
21. Hôtel Mystays
22. Asakusabashi
23. The prince gallery
24. The Gate hotel

TOKYO (SUMIDA)
25. Sumida Park
26. Hat Coffee
27. Skytree
28. Tokyo Tower
29. Senso-ji
30. Kamameshi Haru
31. Chuo Dori street

TOKYO (SHIBUYA)
32. Kart Tokyo
33. Nintendo shop
34. Takeshita street
35. Shibuya sky
36. Shibuya crossing
37. Center gai
38. Pokemon center Shibuya

TOKYO (MINATO)
39. Teamlab planets
40. Roppongi Hills
41. Onibus café
42. Disneyland Tokyo

MONT FUJI
43. Mont Fuji
44. Hôtel Fujinoya
45. Lake Kawaguchi
46. Chureito Pagoda
47. Kawaguchi Asama Shrine
48. Tenku no torii
49. Shiogama Shrine
50. Ruelle de Fujiyoshida
51. Fujiyoshida
52. Ebisu Yanomori
53. Café Cisco

OSAKA
54. Ten yen coin
55. Mimaru hotel Namba
56. Mimaru hotel Shinsaibashi
57. Château d'Osaka
58. Dotonbori
59. Ichiba market
60. Shinsekai
61. Universal Studios
62. Yakiniku Horumon

NARA
63. Nara park
64. Temple Bouddha Todai-ji

KYOTO
65. Kinkaku-ji
66. The Gate Hotel Kyoto
67. Arashiyama bamboo forest
68. Yasaka Pagoda
69. Shirahige Shrine
70. Gion
71. Pontocho Alley
72. Fushimi Inari Taisha
73. Nishiki Market
74. Kiyomizu Dera
75. Yasaka-Jinja Temple
76. Kimono Tea Ceremony

NAGOYA
77. Château de Kiyosu
78. Château de Nagoya

PRESENTATION

Bienvenue dans ce eBook sur le Japon!

Nous nous présentons, Mathieu Jacquemoud et Laura Capel, digital nomad et créateurs de contenus. Si vous lisez ces quelques lignes c'est que vous nous avez sûrement croisés sur TikTok ou Instagram @mathews_xv ou sur @laurastravl.

Ce eBook a pour but de vous faire découvrir les plus belles régions du Japon mais aussi sa culture, ses habitants et de vous donner toutes les clés en main pour organiser l'itinéraire parfait.





MATHIEU JACQUEMOUD

J'ai fait mon premier pas dans le monde professionnel à 16 ans en commençant un apprentissage dans une banque en Suisse. J'ai ensuite été engagé en tant que conseiller. Je travaillais beaucoup et j'adorais mon travail mais j'avais toujours des centaines d'idées qui tournaient dans ma tête. A 19 ans, j'ai décidé de me lancer et tenter un nouveau projet « Drive-in Suisse ». J'ai créé avec des amis, à côté de mon travail, des cinémas open-air en voitures (comme aux États-Unis) Le concept a tellement bien fonctionné que nous organisons encore aujourd'hui, 8 ans plus tard, des cinémas open-air dans toute la Suisse Romande. Je voyais que le concept d'entrepreneur me plaisait beaucoup et avec Laura nous discutions régulièrement de très grands projets de voyage. Je me suis donc fixé l'objectif de réussir mon brevet fédéral et ensuite de me lancer à 200% dans l'entreprenariat et de voyager autour du monde.

@mathews_xv

LAURA CAPEL

Je me présente, je m'appelle Laura, j'ai 27 ans et avec Mathieu nous avons décidé de tout quitter pour poursuivre notre vie de rêve. A 18 ans, je suis partie 8 mois en Australie pour apprendre l'anglais et c'est une expérience qui a changé ma vie... les rencontres, le voyage, c'était tout simplement magique et très enrichissant. Ensuite j'ai dû rentrer en Suisse et j'ai travaillé 5 ans dans une agence de séjours linguistiques tout en faisant mon brevet fédéral en Marketing à côté. J'adorais mon métier mais j'avais toujours cette envie de repartir pour une plus longue durée à l'étranger. En 2020, j'ai perdu mon travail en raison de la pandémie et pour moi qui avait toujours rêvé de créer ma société, ce fût le "moment idéal". Nous avons lancé notre société Eyla à ce moment-là, des maillots de bains écologiques faits à base de filets de pêche et autres nylons recyclés. On a attendu de lancer la société pour ensuite partir commencer une nouvelle aventure autour du monde.



@laurastravl

INFORMATIONS GENERALES

Le Japon est connu pour sa riche culture, sa technologie avancée et ses paysages magnifiques. Cette nation offre une expérience unique aux visiteurs du monde entier. Le Japon est célèbre pour ses temples anciens, tels que le temple Kiyomizu-dera à Kyoto et le temple Senso-ji à Tokyo, qui sont des sites emblématiques de spiritualité et de beauté architecturale. Les Japonais sont également connus pour leur cuisine délicieuse et variée, allant des sushis et des ramen aux plats traditionnels comme le tempura et le sukiyaki. Le pays est également réputé pour ses jardins japonais soigneusement entretenus. Les festivals colorés et animés, comme le festival de Gion Matsuri à Kyoto et le festival de Nebuta à Aomori, permettent aux visiteurs de découvrir la culture et les traditions japonaises de près.

La technologie de pointe est un autre aspect marquant du Japon, avec des innovations dans les domaines de l'automobile, de l'électronique et de la robotique. Enfin, le Japon est un pays de contrastes, avec ses mégalopoles modernes et animées, comme Tokyo et Osaka, mais aussi ses régions rurales pittoresques, ses montagnes majestueuses et ses onsens relaxants. Quelle que soit la raison de votre visite, le Japon offre une expérience culturelle riche et des souvenirs inoubliables à tous ceux qui le découvrent.



JAPON

日本

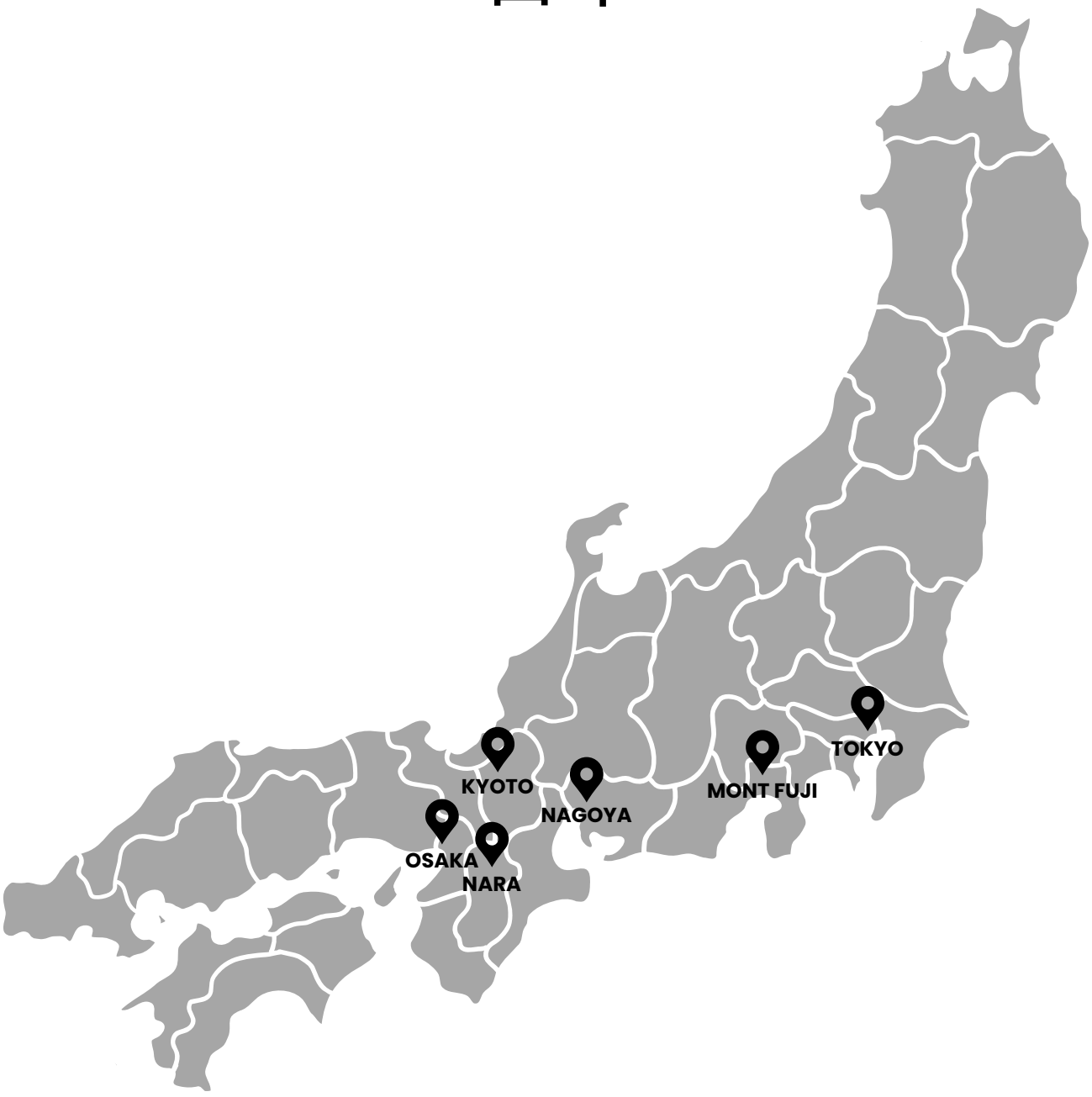

GOOGLE MY MAPS

Découvre notre map avec tous les lieux du eBook

ICI

QUAND VOYAGER AU JAPON ?

La meilleure période pour visiter le Japon dépend de vos préférences et des activités que vous souhaitez faire.

PRINTEMPS

- mars à mai
- 18 degrés la journée
- 11 degrés la nuit
- sec

Printemps (mars à mai) : Le printemps est une période populaire pour visiter le Japon en raison de la floraison des cerisiers (sakura). C'est une période magnifique pour observer les paysages colorés et profiter des pique-niques sous les cerisiers en fleurs. Il faut aussi noter que c'est la période qui attire le plus de touristes et donc potentiellement plus de monde sur les sites touristiques.





HIVER

- décembre à février
- 9 degrés la journée
- 2 degrés la nuit
- sec, climat frais

L'hiver au Japon peut être froid, en particulier dans le nord du pays, mais c'est aussi la période où vous pouvez profiter des sports d'hiver dans les stations de ski réputées du Japon. Les festivals de neige, tels que le Festival de la neige de Sapporo, valent également le détour.

AUTOMNE

- septembre à novembre
- 22 degrés la journée
- 15 degrés la nuit
- encore humide en septembre mais sec en octobre

L'automne offre des paysages spectaculaires avec les feuilles d'érable qui prennent des teintes rougeoyantes. C'est une période idéale pour les randonnées en montagne et pour visiter des jardins traditionnels.





ETE

- juin à août
- 29 degrés la journée
- 23 degrés la nuit
- très humide et pluvieux

L'été au Japon est chaud et humide, mais c'est également la saison des festivals animés et des feux d'artifice. Si vous pouvez supporter la chaleur, vous pourrez profiter de ces événements culturels uniques.

CONDITIONS D'ENTREE POUR LE JAPON

Les citoyens d’environ 70 pays, dont le Canada et tous les États membres de l’Union européenne, peuvent séjourner jusqu’à 90 jours au Japon sans devoir obtenir de visa.

Depuis le 8 mai 2023, vous pouvez entrer au Japon sans aucune restriction. Vous ne devez plus être vacciné ou présenter un test négatif.

Il est important de noter que ces conditions sont susceptibles de changer en fonction de l'évolution de la situation. Il est donc fortement recommandé de consulter les sources officielles avant de voyager et de se conformer aux réglementations en vigueur pour assurer un voyage en toute sécurité.

MEILLEUR MOYEN DE SE DEPLACER AU JAPON

Dans les grandes villes comme Osaka et Tokyo, nous te conseillons de te déplacer en métro car les taxis sont très chers. Nous utilisons google maps à chaque déplacement pour connaître le temps de trajet, les horaires et surtout la ligne à prendre et le numéro de la voie. Il suffit d’une journée pour bien comprendre le fonctionnement des métros à Tokyo. Nous avions imaginé que c’était très compliqué mais pas du tout. De plus, toutes les bornes pour acheter son billet ont l’option « anglais ». A Kyoto par contre, les taxis sont beaucoup plus abordables. Nous avons utilisé l’application « Uber » pour commander un taxi à Kyoto.



LA CARTE SUICA

La carte Suica est une carte de transport prépayée utilisée au Japon, principalement dans la région du Kanto (y compris Tokyo) et dans certaines autres régions du pays. Elle est émise par la société Japan Railways (JR) et est largement acceptée comme moyen de paiement dans les transports en commun, tels que les trains, les métros, les bus et même certains taxis.

La carte Suica est pratique car elle permet aux utilisateurs de simplement toucher leur carte sur les bornes d'accès lors de l'entrée et de la sortie des transports en commun, sans avoir à acheter des billets individuels à chaque trajet. Elle est rechargeable et vous pouvez ajouter des fonds à la carte dans les distributeurs automatiques ou aux guichets des gares.

En plus des transports en commun, la carte Suica peut également être utilisée pour effectuer des paiements dans certains magasins de proximité, des distributeurs automatiques, des cafés et des restaurants participants. Cela en fait un moyen pratique pour effectuer des petits achats sans avoir besoin de sortir de l'argent liquide.

La carte Suica peut être obtenue dans toutes les stations de métro à Tokyo. Vous pouvez directement demander au guichet. Elle est rechargeable et peut être utilisée à plusieurs reprises, même après avoir été utilisée et rechargée plusieurs fois.



EST-CE QUE C'EST RENTABLE D'ACHETER UN JR PASS ?

La rentabilité d'un Japan Rail Pass (JR Pass) dépend de plusieurs facteurs, tels que la durée de votre séjour au Japon, les distances que vous prévoyez de parcourir et les itinéraires que vous souhaitez emprunter. Voici quelques points clés à considérer :

Durée du séjour: Le JR Pass est disponible en options de 7, 14 ou 21 jours consécutifs. Il est généralement plus rentable pour les séjours plus longs, où vous avez l'intention de voyager fréquemment sur de longues distances.

Voyages en train: Si vous prévoyez de faire plusieurs trajets en train, notamment sur les lignes shinkansen (trains à grande vitesse) et les trains express, le JR Pass peut être avantageux. Les tarifs des trajets individuels peuvent s'additionner rapidement, et le JR Pass offre une option d'accès illimité à de nombreux trains.

I**tinéraires couverts:** Le JR Pass couvre la plupart des lignes de train du réseau JR à travers tout le Japon, y compris certaines lignes de métro à Tokyo et Osaka. Si vous prévoyez de voyager dans différentes régions du pays, le JR Pass peut vous faire économiser de l'argent par rapport à l'achat de billets séparés.

Comparaison des coûts: Avant de décider d'acheter un JR Pass, il est recommandé de planifier votre itinéraire et de calculer les coûts des trajets individuels que vous envisagez de faire. Vous pouvez utiliser l'application google maps pour estimer les tarifs des billets sans le JR Pass, puis comparer avec le prix du JR Pass.



MOYEN DE PAIEMENT

Espèce: Les espèces sont largement acceptées au Japon dans tous les commerces, restaurants et transports en commun. Il est recommandé d'avoir des espèces sur vous, en particulier pour les petites transactions, les marchés locaux et les établissements plus traditionnels qui peuvent ne pas accepter les cartes de crédit.

Cartes de crédit: Les cartes de crédit sont également très répandues au Japon. Les principales cartes de crédit internationales telles que Visa, MasterCard, American Express et JCB sont généralement acceptées dans les grands magasins, les hôtels, les restaurants et les attractions touristiques.

Cartes prépayées: Les cartes prépayées, telles que la carte Suica ou la carte Pasmo, sont très pratiques au Japon. Elles peuvent être utilisées pour payer les transports en commun, les distributeurs automatiques, certains magasins de proximité, ainsi que pour effectuer des achats dans les automates à tickets.



MONNAIE LOCALE

La monnaie locale au Japon est le yen japonais (JPY). Le symbole utilisé pour le yen est "¥". Les billets de yen sont émis en coupures de 1 000, 2 000, 5 000 et 10 000 yens, tandis que les pièces de yen sont disponibles en dénominations de 1, 5, 10, 50, 100 et 500 yens.

1000 yens = EUR 6,70
1000 yens = USD 7,22

10'000 yens = EUR 67.-
10'000 yens = EUR 72,20

Salaire moyen d'un japonais à Tokyo = 370'000 yens = EUR 2'500.-
Prix d'un repas dans un restaurant standard = 1'800 yens = EUR 12.-

QUEL BUDGET FAUT-IL PREVOIR ?

Hôtels: Il y a presque tous les prix au Japon. Tu peux trouver des hôtels bon marché entre EUR 50.- à EUR 100.- la nuit (comme par exemple les hôtels APA qui sont dans toutes les grandes villes du Japon) et des hôtels plus luxueux entre EUR 200.- à EUR 1000.- la nuit. Nous avons séjourné plusieurs semaines dans des hôtels APA qui sont réputés pour être bon marché mais aussi avec des chambres toutes petites. Cela ne nous a pas dérangé car nous avons passé la grande majorité de nos journées en dehors de l'hôtel.

Nourriture: Il y a aussi tous les prix en ce qui concerne la nourriture. Vous pouvez trouver des plats de street food entre EUR 3.- à EUR 5.-. Des plats dans un restaurant entre EUR 8.- à EUR 15.- et des plats dans des restaurants spécialisé qui vendent par exemple que du bœuf de Kobe peut facilement coûter EUR 40.- par personne.

Transport: Il faut compter en moyenne EUR 10.- par jour pour les trajets en métro toute la journée à Tokyo par personne. Cela va bien sûr aussi dépendre de vos activités et des distances que vous allez faire. Vous pouvez analyser tous les prix des trajets sur google maps.



INFORMATIONS A SAVOIR

Culture : Le Japon a une culture riche et des normes spécifiques. Il est important de respecter les coutumes locales et d'être conscient de certaines règles de politesse. Par exemple, enlevez vos chaussures en entrant dans les maisons traditionnelles (ryokans) et dans certains restaurants, évitez de manger ou de boire dans les transports en commun et en marchant dans la rue et respectez le silence et la propreté des lieux publics.

Astuces : Si vous voyez un meuble de rangement avec plusieurs chaussures à l'entrée du restaurant c'est qu'il faut enlever vos chaussures avant de rentrer.

Onsen : Ne pas négliger les règles de bain public (onsen) : Si vous avez l'occasion de vous baigner dans un onsen, qui est un bain public japonais traditionnel, il est important de respecter les règles et les étiquettes. Assurez-vous de vous laver soigneusement avant d'entrer dans les bains, de ne pas porter de maillot de bain (les onsens sont souvent sans vêtements) et de suivre les indications spécifiques de l'établissement en ce qui concerne les tatouages.

Pourboire : Il ne faut pas laisser de pourboire : Au Japon, il n'est pas habituel de laisser des pourboires. Les services sont déjà inclus dans les factures des restaurants et les employés ne s'attendent pas à recevoir de pourboires. Laisser un pourboire peut même être perçu comme impoli.

Langue : La langue principale parlée au Japon est le japonais. Il y a très peu de Japonais qui parlent anglais et il n'y a pas souvent les menus qui sont traduits dans les restaurants.

Astuces : Télécharge l'application « Google traduction » qui te permettra d'enregistrer la voix par exemple du serveur et l'application va tout t'écrire dans ta propre langue. Tu peux aussi faire une photo du menu en Japonais et tout sera traduit directement sur la photo. N'hésite pas à aller dans les paramètres de l'application pour télécharger la langue « Japonais » et ainsi ne pas avoir besoin de connexion internet pour l'utiliser. Il peut être aussi utile d'apprendre quelques phrases en japonais.



LES MOTS A SAVOIR

Nourritures
Bon appétit – Itadakimasu
Délicieux– Oishii
Santé! – Kanpai!
Eau – Mizu
Bière – Bi ru

Aide
Anglais – Eigo
Je ne sais pas – Shirimasen
Pourquoi? – Doushite
Quoi ? – Nani
Je comprends – Wakarimashita
Je ne comprends pas – Wakarimasen

Nombres
1–Ichi
2–Ni
3–San
4–Shi
5–Go
6–Roku
7–Nana
8–Hachi
9–Kyu
10–Juu
100–Hyaku
1000–Sen
10000–Man

Mots de tous les jours
Excusez-moi - Sumimasen
Je suis désolé - Gomennasai
Non - Iie
Merci - Arigatou
Merci beaucoup - Arigatou gozaimasu
Super ! - Sugoi
C'est ok - Daijoubu
S'il vous plaît - Kudasai
Bonjour (matin) - Ohayo gozaimasu
Bonjour - Konnichiwa
Bonsoir - Konbanwa
Bonne nuit - Oyasumi nasai
Enchanté de te connaître - Hajimemashite
Aurevoir - Jaa ne ou Mata ne
Aurevoir (long terme) - Sayonara



LES REGIONS DU JAPON

TOKYO

Tokyo, la capitale du Japon, est une ville qui allie tradition et modernité. Elle est réputée pour ses gratte-ciel étincelants, ses quartiers animés tels que Shibuya et Shinjuku, et ses sites emblématiques tels que le temple de Senso-ji. Tokyo offre également une cuisine raffinée, des jardins paisibles, une culture populaire vibrante et une effervescence constante qui en font une destination incontournable pour les voyageurs du monde entier.

MONT FUJI

La région du mont Fuji, située dans la préfecture de Yamanashi et Shizuoka au Japon, offre une nature majestueuse et une richesse culturelle. Elle abrite le mont Fuji, une montagne emblématique du Japon et site du patrimoine mondial de l'UNESCO. La région est parsemée de magnifiques lacs, de villages pittoresques, de temples historiques et de sources thermales.

OSAKA

Osaka, située dans la région du Kansai, est une ville animée et moderne réputée pour sa scène culinaire et sa vie nocturne. Surnommée "la cuisine de la nation", Osaka est célèbre pour sa délicieuse cuisine de rue, ses takoyaki et son okonomiyaki. La ville abrite également des attractions emblématiques telles que le château d'Osaka et le quartier commerçant de Dotonbori.



NARA

La région de Nara, située dans la préfecture de Nara, est imprégnée d'histoire et de culture. Elle est célèbre pour être le berceau de la civilisation japonaise, abritant d'anciennes capitales impériales et des trésors architecturaux tels que le temple Todaiji et son grand Bouddha de bronze. La région est également connue pour son magnifique parc de Nara, où les daims en liberté et les temples majestueux créent une atmosphère spirituelle et paisible.

KYOTO

La région de Kyoto, située dans la préfecture de Kyoto, est renommée pour son patrimoine culturel et historique. Elle abrite de nombreux temples, jardins traditionnels et palais impériaux, dont le célèbre Kinkaku-ji (Pavillon d'or) et le temple Fushimi Inari. Kyoto est réputée pour ses quartiers préservés tels que Gion, où l'on peut apercevoir des geishas et des maisons de thé traditionnelles.

NAGOYA

La région de Nagoya, située dans la préfecture d'Aichi, est connue pour abriter le château de Nagoya, une imposante forteresse historique, ainsi que le célèbre quartier de Sakae, réputé pour ses centres commerciaux et sa vie nocturne animée. Nagoya est également le siège de l'industrie automobile japonaise, avec des sites d'attractions tels que le musée Toyota.



ITINERAIRE

Pour les voyageurs qui aimeraient découvrir un maximum le Japon pendant leurs vacances.

Nous te conseillons le nombre de jours à passer dans les différentes régions selon la durée de ton voyage. Tu pourras sélectionner tes hôtels et activités préférés selon notre rigoureuse sélection que nous te détaillons dans les prochaines pages. Tous les lieux que tu trouveras dans notre eBook sont pour nous les endroits à ne pas manquer au Japon.



Itinéraire conseillé

Pour 2 semaines (13 nuits)

- 5 nuits Tokyo
- 2 nuits Mont Fuji
- 3 nuits Osaka (dont une journée à Nara)
- 3 nuits Kyoto

Itinéraire conseillé

Pour 3 semaines (20 nuits)

- 8 nuits Tokyo
- 3 nuits Mont Fuji
- 4 nuits Osaka (dont une journée à Nara)
- 5 nuits Kyoto





Itinéraire conseillé

Pour 4 semaines (30 nuits)

- 10 nuits Tokyo
- 4 nuits Mont Fuji
- 7 nuits Osaka (dont une journée à Nara)
- 7 nuits Kyoto
- 2 nuits Nagoya

TOKYO

東京都


TOSHIIMA
NAKANO
BUNKYO
TAITO
SUMIDA
SHINJUKU
CHIYODA
KOTO
SHIBUYA
MINATO

SHINJUKU

新宿区



SHINJUKU VISION
KABUKICHO
OMOIDE YOKOCHO
SUGA SHRINE

CAT CAFE MOCHA
CAT CAFE CROSS

TAITO STATION


SHINJUKU VISION
SHINJUKU

SHINJUKU VISION

Shinjuku est l'un des quartiers les plus dynamiques et animés de Tokyo. Il est réputé pour sa vie nocturne, ses gratte-ciel et ses rues commerçantes animées. La gare de Shinjuku est l'une des plus fréquentées au monde, est un point de départ idéal pour explorer Tokyo. A la sortie de la station de Shinjuku, tu pourras apercevoir un passage piéton avec à l'arrière un écran géant incurvé ou tu pourras retrouver différentes publicités comme la bande annonce du dernier film de Demon Slayer et surtout le célèbre chat de Shinjuku qui apparaît chaque 3 minutes.

NOTRE RESSENTI

Nous n'avions jamais vu un écran publicitaire incurvé avant celui de Shinjuku. L'écran est conçu pour qu'on ait l'impression que la publicité sorte de l'écran. C'est très impressionnant à voir.

QUAND S'Y RENDRE ?

Vous pouvez y aller à tout moment. Nous l'avons visité durant la journée et le soir pour voir deux lumières différentes.

COMMENT S'Y RENDRE ?

Le lieu se situe à la sortie de la gare de Shinjuku.

POINT GPS ICI




歌舞伎町一番街
劇場通り
お好み焼き
本陣
HONJIN
東南荘
焼肉
バンタイ
まぐろ商店
B1F
ゴールドラッシュ
ステップ
自転車を除く

KABUKICHO

KABUKICHO

Kabukicho est une célèbre rue située dans le quartier de Shinjuku à Tokyo. Connue comme le quartier des plaisirs de la capitale japonaise, Kabukicho est réputée pour sa vie nocturne vibrante et ses nombreux divertissements. On y trouve une multitude de bars, clubs, karaokés et restaurants, ainsi que des théâtres et des salles de jeux.

A FAIRE ATTENTION

Kabukicho a été associé par le passé à la présence de groupes criminels, y compris des membres de la mafia japonaise, connue sous le nom de yakuza. Cependant, il est important de noter que la situation a considérablement évolué au cours des dernières années et que les autorités japonaises ont renforcé leurs efforts pour éradiquer les activités illégales dans la région. Aujourd'hui, Kabukicho est davantage contrôlé et sécurisé, offrant une expérience de divertissement plus sûre pour les visiteurs. Il est quand même recommandé de rester vigilant et de se conformer aux lois et règlements locaux lors de la visite de ce quartier.

NOTRE RESSENTI

Nous te conseillons d'y aller le soir car tout le quartier et illuminé par les enseignes lumineuses et les panneaux publicitaire installés tout le long de la rue. L'endroit le plus connu de ce quartier est « Kabukicho crossing » ou tu pourras prendre une photo avec la porte lumineuse rouge qui indique l'entrée à Kabukicho.

COMMENT S'Y RENDRE ?

POINT GPS ICI







OMOIDE YOKOCHO

OMOIDE YOKOCHO

Omoide Yokocho, également connu sous le nom de "Piss Alley", est un petit dédale de ruelles étroites et sombres situé près de la gare de Shinjuku à Tokyo. Ce quartier emblématique est célèbre pour ses nombreux petits bars et restaurants traditionnels, où les clients peuvent déguster des plats japonais classiques et boire un verre dans une ambiance authentique. Malgré sa taille réduite, Omoide Yokocho déborde de caractère et de charme, transportant les visiteurs dans le Tokyo d'autrefois. C'est une destination populaire pour les amateurs de cuisine locale.

NOTRE RESSENTI

C'est vraiment l'ambiance que l'on recherchait en voyageant au Japon. Une petite ruelle illuminée de lampions, de la cuisine locale, des Japonais en costard en train de boire des bières, les brochettes de poulpes à l'avant du restaurant. C'est un quartier que nous vous recommandons à 100%.



QUAND S'Y RENDRE ?

Lorsqu'il fait nuit pour profiter des jolies lumières. Le point négatif de ces petites ruelles est le nombre de touristes. Nous te conseillons donc d'y aller quand il pleut car il y aura beaucoup moins de monde.

COMMENT S'Y RENDRE ?

POINT GPS ICI





CAT CAFFE MOCHA LOUNGE



CAT CAFFE MOCHA LOUNGE

Un café chat, également connu sous le nom de neko café, est un type de café populaire au Japon où les clients peuvent interagir avec des chats en liberté tout en dégustant leur boisson. Ces établissements offrent un environnement détendu et confortable où les amoureux des chats peuvent passer du temps avec ces animaux tout en profitant d'une tasse de café ou de thé. Les cafés chat sont souvent aménagés avec des espaces de jeu pour les chats, des arbres à chat et des zones de détente pour les clients. Ils sont très appréciés par les personnes qui ne peuvent pas avoir d'animaux de compagnie chez elles ou qui cherchent simplement à se détendre en présence de félins adorables.



NOTRE RESSENTI

Il existe des centaines de cafés chat à Tokyo. Le cat café Mocha Lounge est pour nous l'un des meilleurs et propose en plus une salle de jeux vidéo avec des switch, des mangas et des ordinateurs. Tu as aussi la possibilité d'acheter des sucettes pour les chats afin d'attirer leur attention.



QUAND S'Y RENDRE ?

Tu n'as pas besoin de réserver. Tu peux directement te rendre sur place et demander une entrée. Le prix varie en fonction des cafés chats. A Mocha Lounge, nous avions le choix entre EUR 14.- pour une journée entière ou EUR 2.- chaque 10 minutes.

CLIQUE ICI pour voir notre dernière vidéo dans ce café chat

COMMENT S'Y RENDRE ?

POINT GPS ICI



SUGA SHRINE

SUGA SHRINE OTOKODAN

Suga Shrine est un sanctuaire shintoïste situé dans la préfecture de Gifu. Il a joué un rôle essentiel en tant que source d'inspiration pour le célèbre film "Your Name" (Kimi no Na wa) réalisé par Makoto Shinkai. Les magnifiques paysages et l'atmosphère mystique du sanctuaire ont été représentés de manière spectaculaire dans le film, ajoutant une dimension romantique à l'histoire. Les visiteurs peuvent marcher le long des allées menant au sanctuaire, où ils peuvent ressentir l'aura spirituelle et la beauté naturelle qui ont captivé les cinéastes. Suga Shrine est devenu un lieu de pèlerinage populaire pour les fans du film, offrant une expérience immersive dans l'univers magique de "Your Name".

NOTRE RESSENTI

Nous avons adoré cet endroit. Pouvoir se retrouver en tant que fan de Your Name dans ces petites ruelles était un moment magique. Le film a connu un immense succès au Japon, devenant le quatrième film le plus rentable de tous les temps dans le pays. Sa popularité s'explique par sa magnifique animation, son scénario émotionnellement captivant et sa représentation poétique des thèmes de l'amour, du destin et de la connexion entre les individus. Nous te recommandons de le voir avant de visiter ce spot.



COMMENT S'Y RENDRE ?

POINT GPS ICI





GAME TAITO STATION

GAME TAITO STATION

Game Taito Station est une chaîne de salles d'arcade très populaire au Japon. Avec des emplacements dans tout le pays, Taito Station est réputé pour offrir une vaste sélection de jeux d'arcade, des classiques aux dernières nouveautés. Les joueurs peuvent profiter de machines à griffes, de jeux de combat, de jeux de rythme, de simulateurs de conduite et bien plus encore. Les salles sont souvent animées, avec des lumières clignotantes et une ambiance électrique. Taito Station est un paradis pour les amateurs de jeux vidéo, offrant une expérience de divertissement immersive et nostalgique pour les joueurs de tous âges.

NOTRE RESSENTI

Le staff est souvent très sympathique et quand ils voient que tu galères à attraper la peluche après le 10ème essai, ils viennent souvent vers toi pour te donner des astuces. Nous avions attrapé notre Pichu après 14 essais. N'hésite pas à demander de l'aide et qu'ils replacent la peluche plus proche du trou pour augmenter tes chances de gagner.

COMMENT S'Y RENDRE ?

Il y en a vraiment partout et tu pourras tous les trouver sur google map. Nous avions testé celui de Shinjuku.

POINT GPS ICI





CAT CAFE CROSS SHINJUKU



CAT CAFE CROSS SHINJUKU

Ce neko café, est un type de café populaire au Japon où les clients peuvent interagir avec des chats tout en dégustant leur boisson.

A savoir sur les cafés chats :

-Les cafés chats au Japon accordent une grande importance au bien-être des chats. Ils veillent à ce que les animaux soient bien nourris, aient un espace suffisant pour se reposer et se cacher, et bénéficient d'une attention et de soins appropriés de la part du personnel.

-Les cafés chats ont connu une grande popularité au Japon ces dernières années. Ils sont devenus des destinations prisées pour les amateurs de chats et les personnes qui cherchent à se détendre et à se ressourcer.

-Les cafés chats ont des règles strictes en matière d'hygiène pour assurer le bien-être des animaux et la propreté de l'établissement. Les clients sont généralement tenus de se laver les mains, de retirer leurs chaussures et de suivre les instructions fournies par le personnel pour éviter toute perturbation ou inconfort pour les chats.



NOTRE RESSENTI

Nous avions aussi adoré ce café chat car on trouvait les chats plus câlins qu'à d'autres endroits. Nous avions trouvé aussi très drôle car il y a des grandes pancartes sur les murs avec les photos des chats qui sont interdits de sucreries car ils en abusent beaucoup trop.

COMMENT S'Y RENDRE ?

Il faut vous rendre au Shinjuku vision où vous apercevrez un building avec écrit Cat Cafe.

POINT GPS ICI

TOSHIMA

豊島区



SHINAMACHI STATION

PIKACHU SWEETS

Tokyo Dome City attractions

SHIINAMACHI STATION



SHIINAMACHI STATION

Si tu aimes prendre des photos de lieux insolites, cet endroit est fait pour toi. C'est un bâtiment qui s'illumine de plusieurs néons de différentes couleurs à partir de 17h30.

QUAND S'Y RENDRE ?

Tu peux t'y rendre tous les jours et idéalement avant le coucher du soleil à 17h15 pour avoir une photo de jour sans les néons, et attendre 1h pour voir les néons s'allumer et avoir une photo de nuit.

COMMENT S'Y RENDRE ?

Il se trouve à 10 mètres de la sortie de Shiinamachi station. Il faudra te rendre sur le pont en face du bâtiment afin d'avoir une vue en hauteur.

POINT GPS ICI



PIKACHU SWEETS



PIKACHU SWEETS

Pikachu Sweets est un café thématique basé sur le célèbre Pokémon, Pikachu. Ce café offre une expérience immersive pour les fans de Pikachu. Tu peux déguster une variété de douceurs inspirées par le célèbre Pokémon jaune, notamment des gâteaux, des crêpes et des boissons personnalisées. Les plats sont non seulement délicieux, mais aussi adorables, avec des décorations et des motifs représentant Pikachu.

NOTRE RESSENTI

Si tu es fan de Pokémon, il faut absolument le tester. L'entier du café est décoré d'objets Pikachu et même les serveuses sont habillées dans le style de Pikachu.



QUAND S'Y RENDRE ?

Au Japon, il faut éviter d'aller dans les centres commerciaux pendant le week-end afin d'éviter de devoir faire la queue pour y entrer. Nous te conseillons d'y aller à 9h30 le matin pendant un jour de la semaine.

COMMENT S'Y RENDRE ?

Il se trouve à l'intérieur du très grand centre commercial Sunshine city à Ikebukuro. Il faudra marcher environ 10 minutes depuis la station de métro Ikebukuro. Il n'y a pas besoin de réserver pour pouvoir y aller.

POINT GPS ICI





TOKYO DOME CITY



TOKYO DOME CITY

Tokyo Dome City Attractions est un complexe de divertissement situé au cœur de Tokyo. Il propose une variété d'activités passionnantes pour tous les âges. Tu peux par exemple profiter d'une grande roue avec karaoké à l'intérieur des nacelles « BIG O » et le nouveau roller coaster à sensation forte
« Thunder Dolphin ». Pour les amateurs de jeux d'arcade, l'attraction Game Center est l'endroit idéal pour jouer à une large gamme de jeux.

Exemple de prix par attraction :

« BIG O » JPY 850.- donc environ EUR 6.-.
« Thunder Dolphin » : JPY 1'500.- donc environ EUR 10.-.



NOTRE RESSENTI

Billet individuel : Tu peux acheter des billets pour des attractions spécifiques à la carte. Chaque attraction a son propre prix d'entrée, qui peut varier en fonction de sa popularité et de son type.

Pass d'une journée : Si tu prévois de profiter de plusieurs attractions tout au long de la journée, tu peux opter pour un pass d'une journée. Cela te permettra d'accéder à la plupart des attractions du complexe sans frais supplémentaires. Le prix du passeport d'une journée varie en fonction de l'âge du visiteur et des attractions incluses.
(JPY 4'200.- pour un adulte donc environ EUR 28.-)

LISTE DE TOUTES LES ATTRACTIONS

POINT GPS ICI



NAKANO

中野区



NAKANO STREET



NAKANO STREET

NAKANO STREET

Nakano street est une rue remplie de magasins et de restaurants qui amène à l'entrée du centre commercial Nakano Sunmall. C'est un véritable paradis pour les amateurs de shopping et de culture pop. Nakano Sunmall regorge de boutiques de manga, de magasins de jeux vidéo rétro, de salles d'arcade et de marchands de produits dérivés. Il est également réputé pour ses nombreux restaurants et stands de nourriture, offrant aux visiteurs une variété de délices culinaires à savourer. Que vous soyez un fan d'anime, un amateur de shopping ou simplement à la recherche d'une expérience urbaine animée, Nakano Street est un lieu incontournable à Tokyo.

NOTRE RESSENTI

C'est un endroit parfait pour une photo à l'intérieur de la ruelle et en même temps découvrir des boutiques et restaurants locaux.

QUAND S'Y RENDRE ?

Pour éviter d'avoir trop de monde dans la petite ruelle, il faut y aller avant 9h du matin. A partir de 11 heures la rue de Nakano est vraiment très fréquentée.

COMMENT S'Y RENDRE ?

La petite ruelle sur la photo se trouve à 5 mètres de Nakano Street. Il faudra te servir du point GPS pour le trouver.

POINT GPS ICI





CHIYODA

千代田区

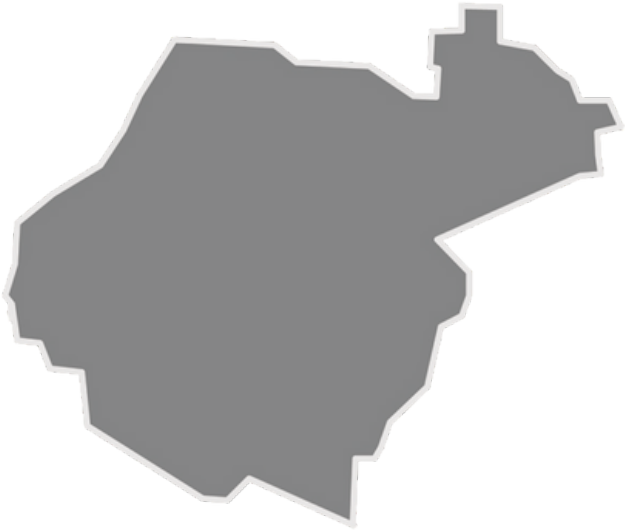

CHIDORIGAFUCHI PARK
JINBOCHO
YURAKUCHO
YAKITORY ALLEY
ASAKUSABASHI

DON QUIJOTE

APA HOTEL
HOTEL MYSTAYS
THE PRINCE GALLERY
THE GATE HOTEL

ISOMARU SUISAN DINING ALLEY

AKIHABARA

CHIDORIGAFUCHI PARK



CHIDORIGAFUCHI PARK

Chidorigafuchi Park est un magnifique parc situé dans le district de Chiyoda, célèbre pour ses paysages pittoresques et son atmosphère paisible. Le parc est particulièrement connu pour ses cerisiers en fleurs pendant la saison de hanami (fin mars à mi-avril). Les visiteurs peuvent profiter de promenades le long des canaux bordés de cerisiers en fleurs, créant une scène spectaculaire. Le parc offre également des possibilités de location de bateaux pour pagayer à travers les canaux et admirer les cerisiers depuis l'eau. Avec ses allées verdoyantes, ses ponts en arc et son ambiance sereine, Chidorigafuchi Park est un endroit idéal pour se détendre, se connecter avec la nature et capturer de magnifiques photos.

NOTRE RESSENTI

Nous avons visité Chidorigafuchi pendant les cerisiers en fleurs. Pour pouvoir louer un petit bateau il faut faire la queue tôt le matin afin de réserver l'horaire à laquelle vous aimeriez naviguer sur le canal la journée. Nous avions fait 3 heures de queue de 8h à 11h et nous avons pu prendre des billets pour le créneau horaire de 11h30 à 12h30. Nous savions que le spot était très touristique pendant les cerisiers en fleurs mais on ne pensait quand même pas devoir attendre en tout 4 heures pour commencer l'activité. Ça reste une activité que nous te conseillons de faire si tu es à Tokyo mais il faut prévoir un petit snack et un café pour la file d'attente. Si tu décides de ne pas naviguer sur le canal il est tout à fait possible de profiter du spot en se baladant simplement dans le parc.

QUAND S'Y RENDRE ?

Nous conseillons de s'y rendre avant 9 heures.

POINT GPS ICI







JINBOCHO

JINBOCHO

Jinbocho, situé dans le quartier de Chiyoda à Tokyo, est un paradis pour les amateurs de livres et de la culture écrite. Cette rue commerçante regorge de librairies d'occasion, de bouquinistes et de magasins spécialisés dans les livres, les mangas et les revues. On y trouve également de nombreuses librairies antiques qui attirent les collectionneurs du monde entier. Jinbocho est également connu pour ses cafés et ses restaurants, offrant aux visiteurs une pause bienvenue dans leur exploration littéraire. Avec son atmosphère chaleureuse et son abondance de trésors littéraires, Jinbocho est un lieu incontournable pour les amoureux des mots et des livres à Tokyo.



NOTRE RESSENTI

Nous avons pu découvrir énormément de boutiques de livre dont une qui a retenu notre attention : Nankaidoshoten. C'est une boutique qui vend essentiellement des livres sur l'histoire du Japon. Nous avons pu discuter avec le propriétaire de la boutique qui nous a présenté en détail son magasin.



COMMENT S'Y RENDRE ?

POINT GPS ICI



DON QUIJOTE


TSU
TSUKUMO
www.tsukumo.co.jp
TSUKUMO
AKIBA ISLAND
驚安の殿堂ドン・キホーテ
免税
All Tax Free
8F AKB48劇場
8 - 20
AMD

DON QUIJOTE

Don Quijote est une chaîne de magasins au Japon, connue pour son large éventail de produits variés. Ces magasins, souvent ouverts 24 heures sur 24, proposent tout, des articles ménagers aux vêtements, des jouets aux produits de beauté, et bien plus encore. Leur atmosphère unique et animée, avec des allées étroites et des étagères remplies de marchandises colorées, en fait une expérience de magasinage amusante. Don Quijote est également apprécié pour ses prix abordables et ses promotions régulières. Que vous recherchiez des souvenirs, des produits populaires ou des articles insolites, Don Quijote est un incontournable pour les amateurs de shopping au Japon.

NOTRE RESSENTI

C'est un magasin où tu trouveras tout et n'importe quoi. Nous avons acheté la majorité de nos cadeaux dans des Don Quijote. Nous avons été plusieurs fois à celui qui se situe à Akihabara. Il y a aussi un espace Pokémon ou tu pourras retrouver des peluches et des goodies.



COMMENT S'Y RENDRE ?

Il y en a partout au Japon. Le point GPS t'indiquera celui d'Akihabara à Tokyo

POINT GPS ICI





AKIHABARA


MEDIAリサイクル
激安販売
高額買取
Mulan
ムーラン AKIBA
GiGO
廣瀬無線
HIR
AKIBA
Tax-free Shop
AKKY II Tax-free Shop 愛客II
4F
3F
2F
Hey
ゲームのオアシスに飛び込め!
GiGO
原神
Genshin

AKIHABARA

Akihabara, également connu sous le nom d'« Electric Town », est un quartier emblématique de Tokyo, réputé pour sa culture geek et ses gadgets électroniques. Les rues d'Akihabara regorgent de magasins d'électronique, de boutiques de jeux vidéo, de centres commerciaux spécialisés et de salles d'arcade. C'est aussi un lieu incontournable pour les amateurs d'anime et de manga, avec ses nombreux magasins spécialisés, ses cafés thématiques et ses cosplayeurs. L'ambiance nocturne d'Akihabara, avec ses néons lumineux et son énergie frénétique, en fait une destination prisée pour les amateurs de divertissement et de culture pop.

NOTRE RESSENTI

Mathieu, en tant que fan de mangas depuis plus de 15 ans, j'ai toujours rêvé visiter ce quartier. Akihabara fait partie de mes quartiers préférés au Japon. On peut aussi croiser énormément de voitures tunées comme dans le film Tokyo Drift.

QUAND S'Y RENDRE ?

Pour profiter de la meilleure ambiance possible, il faut y aller à partir de 17h jusqu'à la tombée de la nuit.

COMMENT S'Y RENDRE ?

POINT GPS ICI


APA HOTEL
APA HOTEL
〈ROPPONGI EKIHIGASHI〉
371

APA HOTEL

L'Apa Hotel est une chaîne d'hôtels renommée au Japon, offrant un hébergement confortable et pratique aux voyageurs. Avec de nombreux emplacements dans tout le pays, les hôtels Apa sont réputés pour leur qualité de service et leur atmosphère accueillante. Les chambres sont souvent très petites mais bien équipées avec des commodités modernes, notamment une connexion Wi-Fi gratuite, des lits petits confortables et des salles de bains privatives.

NOTRE RESSENTI

C'est un hôtel qui n'est pas très cher et qui permet d'avoir le confort minimum. Nous passons la majorité de nos journées dehors de l'hôtel donc l'hôtel APA pour dormir uniquement nous convient largement.

COMMENT S'Y RENDRE ?

Il y en a des centaines dans toutes les plus grandes villes du Japon. Vous pourrez les trouver sur google maps.

TOKYO

POUR RESERVER CLIQUE ICI

OSAKA

POUR RESERVER CLIQUE ICI

KYOTO

POUR RESERVER CLIQUE ICI

NAGOYA

POUR RESERVER CLIQUE ICI






ISOMARU SUISAN
刺身・活魚・活貝・海鮮丼・寿司
海鮮浜焼
魚介類
新メニュー
一販売開始!!
磯丸水産
さかな貝加工センター
磯丸水産 秋葉原店

ISOMARU SUISAN

Isomaru Suisan Akihabara est un restaurant populaire à Tokyo, spécialisé dans les fruits de mer et les plats de style izakaya (bar à tapas japonais). Les clients peuvent déguster une variété de plats allant des sushis aux fruits de mer grillés et aux bouillons.

NOTRE RESSENTI

Le restaurant est aussi très populaire grâce à sa devanture entière illuminée et son design très atypique. C'est un spot idéal pour faire quelques photos quand il fait nuit.

COMMENT S'Y RENDRE ?

Il se situe à 2 minutes à pied de la station de métro d'Akihabara.

POINT GPS ICI



YURAKUCHO



北海道
牛
牧場
小澤
総業明治26年(1893)
FIRE HYDRANT
消火栓
牧場
嘉
小澤
総業明治26年(1893)
九州づくし
都久志屋
小澤牧場
牛○本店
牛酒場
全国漁場直送!
魚○本店
炉端
貝○
24時間営業中
日本の祭典
日本の祭典
24時間営業中
全国
漁場直送!
魚○本店
日比谷産直飲食街
3F
都久志屋

YURAKUCHO

Yurakucho est un quartier situé dans le centre de Tokyo, réputé pour son quartier haute gamme et ses centres commerciaux. La région abrite de nombreux restaurants, bars et izakayas traditionnels tout le long de la ligne de métro et même sous le métro.

NOTRE RESSENTI

C'est un quartier ou le soir on peut croiser beaucoup de japonais en costard qui vont boire des verres entre collègues. Il y a une très bonne ambiance surtout le vendredi soir. De nombreux Japonais aiment se détendre et socialiser dans les bars après une longue journée de travail. Les bars au Japon offrent une atmosphère chaleureuse, propice aux conversations et aux liens sociaux. Les Japonais apprécient souvent de siroter des boissons alcoolisées, comme le saké ou la bière, accompagnées de plats légers tels que les yakitori (brochettes de poulet) ou les izakaya (tapas japonais). Les discussions animées et les rires résonnent dans les bars, créant une ambiance animée. Pour beaucoup de Japonais, cette routine du soir dans les bars est un moyen de se détendre, de se divertir et de créer des liens avec leurs amis et collègues.

QUAND S'Y RENDRE ?

Le soir à partir de 17h30 et idéalement le vendredi soir si tu aimerais une ambiance encore plus festive.

COMMENT S'Y RENDRE ?

POINT GPS ICI





YAKITORI ALLEY



YAKITORI ALLEY

Si tu aimes la street photographie, tu vas adorer cet endroit.

C'est une ruelle de restaurant entièrement éclairée par les néons et qui donne une ambiance très chaleureuse. C'est surtout à la tombée de la nuit que les restaurants commencent à s'éclairer, illuminant toute la ruelle.



NOTRE RESSENTI

Nous avons tellement adoré cet endroit que nous y sommes retournés 3 fois de suite. Il y a plusieurs types de cuisine différentes ce qui vous permettra de trouver votre bonheur. Il y a aussi à quelques mètres « dining alley » qui est aussi un incontournable à faire dans le quartier.

QUAND S'Y RENDRE ?

A la tombée de la nuit vers 18h00

COMMENT S'Y RENDRE ?

POINT GPS ICI

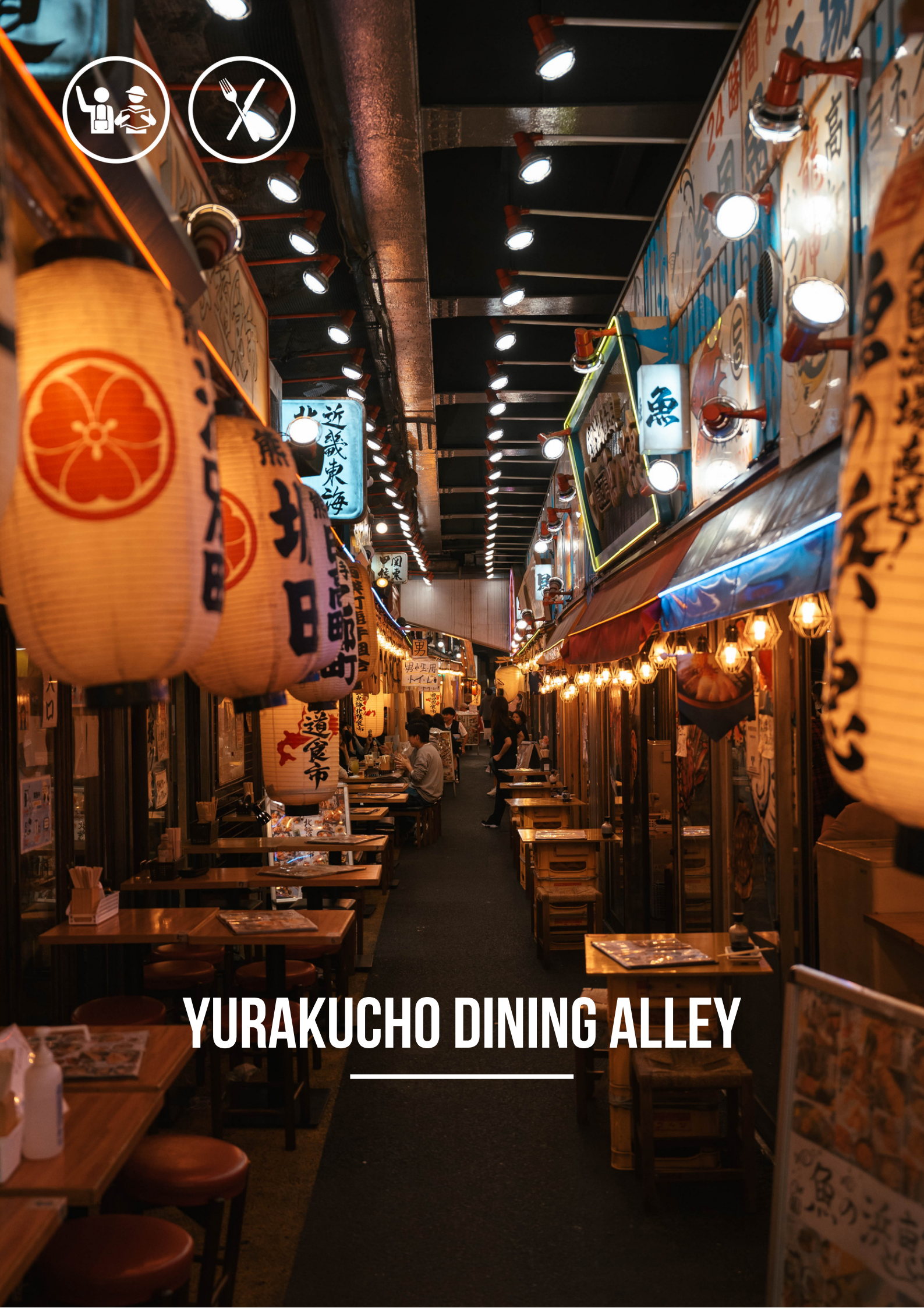

YURAKUCHO DINING ALLEY

YURAKUCHO DINING ALLEY

Dining Alley à Yurakucho est un paradis culinaire pour les amateurs de cuisine japonaise. Cet endroit animé regorge de petits restaurants et d'échoppes de rue qui proposent une variété de plats délicieux. Des sushis frais aux nouilles savoureuses en passant par les grillades de viande de qualité, les visiteurs peuvent se régaler de spécialités locales authentiques. L'atmosphère animée et conviviale ajoute au charme de l'expérience culinaire. Que vous soyez un amateur de nourriture ou un aventurier culinaire, Dining Alley à Yurakucho est un incontournable pour découvrir la diversité de la cuisine japonaise.

NOTRE RESSENTI

Nous avons découvert cet endroit par pur hasard en se baladant à Yurakucho. Ça a été une des meilleures surprises que nous avons eue au Japon. L'ambiance et l'environnement font de ce spot un incontournable à Tokyo.

CLIQUE ICI pour votre notre dernière vidéo dans cette ruelle.

QUAND S'Y RENDRE ?

A la tombée de la nuit vers 18h.

COMMENT S'Y RENDRE ?

POINT GPS ICI





HOTEL MYSTAYS



HOTEL MYSTAYS

Les hôtels Mystays sont dans toutes les grandes villes du Japon. Le personnel est très sympathique et professionnel. Ils proposent des chambres de plusieurs tailles différentes et toujours équipées du wifi gratuit et d'une télévision.

NOTRE RESSENTI

Nous avons séjourné pendant 10 jours dans un hôtel Mystays à Asakusabashi. La chambre et le lit étaient petits mais comme nous ne passions pas de temps à l'hôtel à part pour dormir ça nous allait très bien. Les hôtels Mystays sont souvent équipés d'une laverie et d'un espace de stockage pour déposer ses valises.

TOKYO

POUR RESERVER CLIQUE ICI

KYOTO

POUR RESERVER CLIQUE ICI




ASAKUSABASHI
焼肉
YAKINIKU
Asahi

ASAKUSABASHI

Asakusabashi est un quartier calme qui se situe à 10 minutes à pied d'Akihabara. Il y a des restaurants des boutiques d'antiquités, des magasins de textiles et des échoppes vendant des souvenirs traditionnels.

NOTRE RESSENTI

C'est un quartier où nous avons adoré vivre. Il y a de bons restaurants et les ruelles sont magnifiques. Le soir, c'est particulièrement calme et donc parfait pour se reposer. Profite de cet endroit pour faire de la street photographie.

COMMENT S'Y RENDRE ?

POINT GPS ICI



THE PRINCE GALLERY



THE PRINCE GALLERY HOTEL

The Prince Gallery Hotel est un hôtel de luxe situé au cœur de Tokyo. Avec des vues imprenables sur la ville, cet établissement offre un cadre spectaculaire pour les voyageurs. Les chambres spacieuses et élégamment aménagées offrent un confort absolu, tandis que les équipements de pointe et les services haut de gamme garantissent une expérience inoubliable. Les restaurants de l'hôtel proposent une cuisine raffinée, allant des plats japonais traditionnels aux spécialités internationales. De plus, les installations comprennent un spa, une salle de sport et des espaces de réunion, répondant aux besoins des voyageurs d'affaires et de loisirs.

NOTRE RESSENTI

Notre chambre était située au 33ème étage. Nous avions une vue exceptionnelle sur tout Tokyo. La salle de sport était aussi la plus belle salle de fitness que nous avons vue dans un hôtel jusqu'à présent.

CLIQUE ICI pour voir la chambre d'hôtel en vidéo.

POUR RESERVER, CLIQUE ICI






THE GATE HOTEL



THE GATE HOTEL

The Gate Hotel Tokyo est un hôtel moderne situé dans le quartier de Ginza à Tokyo. Avec son design contemporain et sa vue panoramique sur la ville, cet hôtel offre une expérience unique. Les chambres sont élégamment décorées et dotées d'équipements haut de gamme pour assurer le confort des clients. Le restaurant de l'hôtel propose une cuisine japonaise et internationale, mettant en valeur des saveurs délicieuses. De plus, la proximité de l'hôtel avec les boutiques de luxe, les galeries d'art et les attractions culturelles en fait un point de départ idéal pour explorer la ville.

NOTRE RESSENTI

Nous avons adoré cet hôtel car il offrait beaucoup de confort mais aussi car il se situe à quelques minutes à pied de dining alley et Yakitori alley. On a particulièrement apprécié le staff fort sympathique et professionnel.

CLIQUE ICI pour voir l'hôtel en vidéo.

POUR RESERVER, CLIQUE ICI

SUMIDA

墨田区



SUMIDA PARK
SKYTREE
TOKYO TOWER
SENSO-JI
CHUO DORI STREET

HAT COFFEE
KAMAMESHI HARU


SUMIDA PARK

SUMIDA PARK

Sumida Park est un magnifique espace vert situé le long de la rivière Sumida. Les visiteurs peuvent profiter de promenades relaxantes le long des sentiers bordés de cerisiers, créant une atmosphère enchanteuse lors de la floraison des sakuras au printemps. Le parc offre également une vue imprenable sur la célèbre Tokyo Skytree, la plus haute tour autoportante du Japon. Des événements culturels et des festivals y sont organisés tout au long de l'année, ajoutant une touche de divertissement à l'expérience. Que ce soit pour pique-niquer, faire du jogging ou simplement profiter de la nature, Sumida Park est un joyau paisible à découvrir à Tokyo.

NOTRE RESSENTI

Si tu cherches un endroit pour contempler la Skytree, c'est un emplacement idéal. Il y a aussi plusieurs cafés sur le chemin si tu as un petit creux.

QUAND S'Y RENDRE ?

C'est agréable d'y aller à n'importe quelle heure.

COMMENT S'Y RENDRE ?

POINT GPS ICI







HAT COFFEE

HAT COFFEE (@hat_coffee)

Hat coffee est le spécialiste du Latte art à Tokyo. Tu sais ce que c'est le Latte art ?

Le latte art est une technique utilisée par les baristas pour créer des motifs artistiques sur la surface d'une boisson à base de café, telle qu'un café au lait ou un cappuccino. Cela implique de verser habilement du lait chauffé dans le café expresso, en créant des motifs tels que des cœurs, des fleurs ou des dessins géométriques. Le latte art est réalisé en contrôlant le débit du lait et en utilisant des mouvements précis avec la tasse pour dessiner les motifs souhaités.

NOTRE RESSENTI

Le hat Coffe est l'un des cafés qui proposent cette expérience à Tokyo. Tu as la possibilité de donner n'importe quelle image sur ton téléphone et le barista te la créée en 3D sur ton café. Nous lui avons montré une photo du chat à Laura et de mon pokémon préféré « Ectoplasma » et il les a dessinés en quelques minutes sur notre café. C'est une expérience à ne vraiment pas rater si tu vas à Tokyo.

CLIQUE ICI pour voir la vidéo de cette expérience.

COMMENT S'Y RENDRE ?

Il faudra réserver facilement 1-2 semaines à l'avance pour avoir une place dans le café.

POUR RESERVER, CLIQUE ICI

Astuce : ouvre le lien sur google chrome afin de traduire automatiquement le site en Français.
Laura : J'ai personnellement eu du mal à réserver sur leur site dû à un bug alors je leur ai écrit en message privé sur Instagram et ils m'ont fait la réservation.

POINT GPS ICI





SKYTREE



SKYTREE

La Tokyo Skytree est une tour emblématique de Tokyo, au Japon. Avec une hauteur de 634 mètres. Elle est l'une des structures les plus hautes du monde et offre une vue panoramique imprenable sur la ville. Les observatoires situés à différentes hauteurs permettent aux visiteurs d'admirer le paysage urbain de Tokyo, y compris des sites célèbres tels que le mont Fuji par temps clair. La Tokyo Skytree abrite également des boutiques, des restaurants et un aquarium, offrant une expérience complète pour les visiteurs. Son design élégant et moderne en fait un symbole emblématique de la ville et une attraction touristique incontournable.

Il existe plusieurs endroits pour la contempler :

Sumida Park : Ce parc longe la rivière Sumida et offre une vue magnifique sur la Tokyo Skytree. C'est un endroit populaire pour admirer la tour, en particulier lors de la floraison des cerisiers au printemps.

Asakusa : Le quartier d'Asakusa abrite le célèbre temple Senso-ji, qui offre également une vue impressionnante sur la Tokyo Skytree depuis certaines de ses zones d'observation.

Roppongi Hills : Le complexe de Roppongi Hills comprend un observatoire en hauteur, qui offre une vue dégagée sur toute la ville, y compris la Syktree.
Le coût par personne est de JPY 2'200.-
(environ EUR 14.-)

COMMENT S'Y RENDRE ?

POINT GPS ICI





TOKYO TOWER



TOKYO TOWER

La Tokyo Tower est une célèbre tour d'observation située dans le quartier de Shiba-Koen à Tokyo. Avec une hauteur de 333 mètres, elle offre une vue panoramique incroyable sur la ville. Sa structure élancée et sa couleur orange vif en font un symbole emblématique de Tokyo. La tour abrite également des restaurants, des boutiques et des musées, offrant ainsi une expérience complète aux visiteurs. De nuit, la Tokyo Tower s'illumine de différentes couleurs, créant un spectacle visuel captivant. Elle est un incontournable pour les touristes souhaitant admirer la beauté de Tokyo depuis les hauteurs.

Pourquoi la Tokyo Tower ressemble à la tour Eiffel ?

La Tokyo Tower ressemble à la Tour Eiffel en raison de son inspiration directe du design de cette dernière. La Tokyo Tower a été construite en 1958 pour servir de tour de diffusion pour les signaux de télévision et de radio. L'architecte Tachū Naitō s'est inspiré de la Tour Eiffel de Paris pour concevoir la structure de la Tokyo Tower. Les similitudes comprennent la forme générale en treillis métallique et les plateformes d'observation situées à différentes hauteurs. Cependant, la Tokyo Tower diffère en termes de hauteur et de couleur, avec sa peinture orange distinctive qui la distingue de la Tour Eiffel.

Il y a plusieurs endroits où l'on peut admirer la Tokoy Tower :

1. Roppongi Hills : Ce complexe urbain de Roppongi abrite des observatoires en hauteur qui offrent une vue imprenable sur Tokyo, y compris la Tokyo Tower. Les terrasses d'observation offrent une vue panoramique sur la ville.
Le coût par personne est de JPY 2'200.- (environ EUR 14.-)

Roppongi Hills

1

POINT GPS ICI





Au milieu d’une ruelle

2

POINT GPS ICI

Proche de la Tower

3

POINT GPS ICI



SENSO-JI



SENSO-JI

Le temple Senso-ji est un site historique et emblématique situé dans le quartier d'Asakusa à Tokyo. Fondé au 7e siècle, il est le plus ancien temple bouddhiste de la ville. Les visiteurs sont accueillis par la majestueuse porte Kaminarimon, ornée de la gigantesque lanterne rouge et du célèbre Thunder Gate. En traversant cette porte, ils entrent dans Nakamise-dori, une rue commerçante traditionnelle remplie de boutiques proposant des souvenirs et des spécialités locales. Au bout de la rue se trouve le temple principal, où les fidèles peuvent prier et découvrir les trésors religieux exposés. Le Senso-ji est particulièrement animé lors des festivals traditionnels tels que Sanja Matsuri (19-21 mai), attirant des foules de Tokyo et d'ailleurs.

ON PEUT AUSSI Y RETROUVER L'OMIKUJI

L'omikuji est une tradition japonaise où les visiteurs des temples et des sanctuaires peuvent tirer une bandelette de papier appelée omikuji pour obtenir une prédiction ou un conseil. Les omikuji sont généralement disponibles dans des boîtes ou des tiroirs où les visiteurs peuvent les tirer au hasard.

Les bandelettes contiennent différents niveaux de fortune, allant de la meilleure fortune à la plus mauvaise. Une fois que l'omikuji est tiré, les visiteurs peuvent lire la prédiction ou le conseil qui y est écrit. Selon le résultat, l'omikuji peut être conservé comme porte-bonheur ou attaché à des arbres à souhaits spécifiques dans le temple ou le sanctuaire.



NOTRE RESSENTI

C’est un des plus beaux temples que nous avons visité au Japon. La rue commerçante est aussi remplie de petites boutiques et de petits restaurants très sympas. Il y a aussi 2 petits restaurants de mochi qu’il faut absolument tester. Vous retrouverez des mochis à la fraise, au custard et au chocolat. Nous avons goûté les 3 et nos préférés restent custard et chocolat.

QUAND S'Y RENDRE ?

Il faut éviter les week-end car il y a souvent beaucoup de monde.

COMMENT S'Y RENDRE ?

POINT GPS ICI




KAMAMESHI HARU

KAMAMESHI HARU

Le restaurant Kamameshi Haru est un lieu incontournable pour les amateurs de cuisine japonaise à Tokyo. Spécialisé dans le kamameshi, un plat traditionnel de riz cuit dans une marmite en fonte, ce restaurant offre une expérience culinaire authentique. Les plats sont préparés avec soin et présentés dans de charmantes marmites individuelles, conservant ainsi toute la saveur et la texture du riz. Le menu propose une variété de combinaisons délicieuses, allant des versions classiques aux options plus créatives avec des ingrédients de saison. L'atmosphère chaleureuse et conviviale du Kamameshi Haru en fait une destination idéale pour déguster un repas réconfortant et savoureux dans une ambiance traditionnelle japonaise.

NOTRE RESSENTI

Nous avons adoré ce restaurant qui se trouve très proche du sanctuaire d'Asakusa. Nous avons aussi pu faire l'expérience de manger sur une toute petite table en tailleur.

Au Japon, manger sur de petites tables, appelées "zabuton" et "chabudai", est une pratique traditionnelle qui remonte à plusieurs siècles. Il y a plusieurs raisons derrière cette coutume :

Tradition culturelle : L'habitude de manger au ras du sol remonte à l'époque où les maisons japonaises étaient construites principalement en matériaux naturels comme le tatami. Les petites tables en tailleur étaient utilisées pour s'asseoir confortablement sur le sol.

Pratique et espace : Les petites tables permettent d'optimiser l'espace dans les habitations japonaises souvent petites. Elles peuvent être facilement rangées lorsque l'espace est nécessaire pour d'autres activités.

I**nteraction sociale** : Cela favorise aussi l'interaction sociale lors des repas. Cela crée une atmosphère plus conviviale et permet aux convives de se rapprocher les uns des autres.

Tradition gastronomique : C'est également associé à la tradition gastronomique japonaise, notamment pour des plats comme le sushi, le tempura et les plats servis dans des petites assiettes.

Budget à prévoir par personne environ EUR 14.- pour le plat principal et la boisson.





CHUO DORI STREET

CHUO DORI STREET

Chuo Dori Street est une rue emblématique située proche d'Asakusa street et du temple Senso-Ji. Tu peux apercevoir des personnes vêtues de tenues traditionnelles japonaises, appelées kimono, qui tirent de petites calèches appelées "jinrikisha" ou "rickshaw" avec des touristes à bord. Ces rickshaws sont un moyen de transport historique qui remonte au Japon de l'ère Edo. Les tireurs de rickshaw, également appelés "rikishawala", ajoutent une touche d'authenticité et de charme à l'expérience touristique d'Asakusa. Ils transportent les visiteurs le long des rues pavées, faisant découvrir les sites emblématiques de la région tels que le temple Senso-ji et les petites ruelles animées. Cette tradition offre une manière unique de profiter du charme culturel d'Asakusa tout en se plongeant dans une atmosphère nostalgique du passé.



NOTRE RESSENTI

Nous n'avons pas testé l'expérience du rikishawala mais nous avons eu un coup de cœur pour cette petite ruelle.

COMMENT S'Y RENDRE ?

POINT GPS ICI

SHIBUYA

渋谷区



HARAJUKU
STREET
SHIBUYA SKY
SHIBUYA CROSSING
CENTER GAI

POKEMON CENTER

KART TOKYO

NINTENDO SHOP

KART TOKYO



KART TOKYO

Tu peux te glisser derrière le volant d'un kart miniature et parcourir les célèbres rues de la capitale japonaise, telles que Shibuya ou Akihabara. Les participants sont habillés en costumes de personnages de jeux vidéo ou de manga, ce qui ajoute une touche ludique à l'expérience. En plus de vivre l'excitation de la vitesse, tu peux également profiter des magnifiques paysages urbains de Tokyo tout en dévalant les rues animées. Cette activité est devenue très populaire parmi les touristes à la recherche d'une aventure unique au cœur de la ville trépidante de Tokyo.

NOTRE RESSENTI

C'est une expérience unique à ne pas rater. Il est important de réserver l'activité bien à l'avance et de traduire son permis international en japonais. Il faudra payer JPY 17'500.- par personne donc environ EUR 120.-



CLIQUE ICI pour voir la vidéo.

Site internet pour réserver






NINTENDO SHOP

NINTENDO SHOP

Le Nintendo Shop à Shibuya est un paradis pour les fans de jeux vidéo et les amateurs de la célèbre marque Nintendo. Situé dans le quartier animé de Shibuya à Tokyo, ce magasin offre une expérience immersive pour tous les passionnés de jeux Nintendo. On y trouve une large gamme de produits, allant des consoles de jeu aux jeux eux-mêmes, ainsi que des accessoires et des marchandises exclusives.



NOTRE RESSENTI

Tu peux tester les derniers jeux Nintendo et découvrir des démonstrations interactives. De plus, le magasin est décoré de manière ludique avec des personnages emblématiques de Nintendo, créant une ambiance magique pour les amateurs de jeux vidéo de tous âges.

COMMENT S'Y RENDRE ?

POINT GPS ICI







TAKESHITA STREET



TAKESHITA STREET

Takeshita Street est une rue animée célèbre pour la mode et la culture jeune. Les boutiques de créateurs, les magasins de vêtements vintage et les concept stores sont une caractéristique emblématique de cette rue. Les passants peuvent également découvrir une grande variété de cafés, de stands de street food et de crêperies, offrant une multitude de saveurs délicieuses. Les weekends, la rue est souvent envahie par des jeunes en cosplay. Harajuku Street est un lieu incontournable pour les passionnés de mode, les amateurs de street food et les curieux en quête de créativité et d'expression de soi.

NOTRE RESSENTI

Si tu cherches un cosplay, tu vas sûrement trouver ton bonheur dans cette rue. Il y a aussi énormément de food truck comme des barbes à papa et des crêpes. Nous avons adoré nous balader dans cette ruelle haute en couleur.

COMMENT S'Y RENDRE ?

POINT GPS ICI


SHIBUYA SKY

SHIBUYA SKY

Shibuya Sky est une plate-forme d'observation située au sommet du Shibuya Scramble Square, l'un des bâtiments emblématiques du quartier de Shibuya à Tokyo. Avec ses 229 mètres de hauteur, Shibuya Sky offre une vue panoramique spectaculaire sur la ville. Les visiteurs peuvent profiter de la vue imprenable sur les gratte-ciel, les rues animées et la célèbre intersection de Shibuya depuis les plateformes d'observation intérieures et extérieures. Le design moderne de Shibuya Sky et son ambiance sophistiquée en font un lieu populaire pour les amateurs de photographie, les touristes et les habitants de Tokyo. Les couchers de soleil et les illuminations nocturnes ajoutent une touche magique à cette expérience inoubliable.

NOTRE RESSENTI

C'est important de réserver 1 à 2 mois à l'avance pour être sûr d'avoir de la disponibilité. Shibuya sky est l'un de nos spots favoris pour photographier le célèbre passage piéton de Shibuya (Shibuya crossing). L'entrée coûte JPY 2'500.- par personne donc environ EUR 17.-

POUR RESERVER, CLIQUE ICI

CLIQUE ICI pour voir la vidéo de Shibuya sky.

COMMENT S'Y RENDRE ?

POINT GPS ICI







SHIBUYA CROSSING

SHIBUYA CROSSING

Shibuya Crossing, connu sous le nom de "Scramble Crossing", est l'une des intersections les plus célèbres et animées au monde, située dans le quartier de Shibuya à Tokyo. Chaque fois que le feu passe au vert, des milliers de personnes se précipitent dans toutes les directions pour traverser les rues, créant une scène chaotique mais fascinante. Les néons lumineux, les écrans géants et les publicités colorées qui entourent le carrefour rend encore plus cette ambiance électrique. C'est un lieu incontournable pour les photographes, les amateurs de shopping et les curieux, offrant une immersion totale dans la vie urbaine trépidante de Tokyo.

NOTRE RESSENTI

En moyenne, plus de 2,4 millions de personnes traversent Shibuya chaque jour, soit environ 2500 piétons à chaque traversée.
Le traverser pour la première fois est certainement une expérience surréaliste dont les voyageurs du monde entier parlent après avoir visité Tokyo.



Il y a beaucoup d'endroits où l'on peut photographier le passage de Shibuya.

-Au milieu du passage piéton

-Le Pont de la gare de Shibuya
Il est relié à la gare et offre une belle vue d'ensemble vers le nord.

-Vue du toit de Mag's park
Il faudra monter au dernier étage du bâtiment et consommer sur place une boisson pour pouvoir accéder à ce spot.

POINT GPS ICI

CLIQUE ICI pour voir la vidéo de de ce point de vue.

-Shibuya sky
Au sommet du bâtiment tu pourras apercevoir le passage piéton à 229 m de hauteur.



POINT GPS ICI (SHIBUYA CROSSING)





CENTER GAI


カラオケ歌広場
カラオケ&パーティー
渋谷センター街
5·6F
4F
3F
2F
1F
B1
BURGER KING
Miami Garden
消火栓

CENTER GAI

Center Gai est une rue animée et branchée située dans le quartier de Shibuya à Tokyo. Elle est réputée pour sa vie nocturne dynamique, ses boutiques de mode tendance, ses cafés et ses restaurants. Center Gai est un lieu de rassemblement populaire pour les jeunes de Tokyo, offrant une atmosphère électrique et un sentiment de vivacité. On y trouve une grande variété de magasins de vêtements, d'accessoires, de disques vinyles, de gadgets et bien plus encore. C'est également un endroit idéal pour observer la mode de rue japonaise et découvrir les dernières tendances. Que ce soit pour faire du shopping, se divertir ou simplement se promener, Center Gai est une expérience incontournable à Shibuya.

NOTRE RESSENTI

C'est aussi une rue magnifique à photographier. Le soir il y a de dizaines d'enseignes illuminées qui éclairent tout le quartier.



QUAND S'Y RENDRE ?

Au coucher du soleil vers 18h.

COMMENT S'Y RENDRE ?

POINT GPS ICI







POKEMON CENTER SHIBUYA

POKEMON CENTER SHIBUYA

Le Pokémon Center de Shibuya est un paradis pour les fans de Pokémon situé dans le quartier animé de Shibuya à Tokyo. C'est un magasin officiel entièrement dédié à l'univers des Pokémon, proposant une large sélection de produits dérivés tels que des peluches, des vêtements, des cartes à jouer, des jeux vidéo et bien plus encore. Les visiteurs peuvent y trouver des articles exclusifs et des éditions limitées qui ne sont disponibles que dans les Pokémon Centers. Le magasin est également décoré avec des motifs Pokémon colorés, créant une atmosphère ludique et immersive. Des événements spéciaux et des rencontres avec des personnages de Pokémon sont également organisés régulièrement, offrant une expérience encore plus excitante pour les fans de tous âges.

NOTRE RESSENTI

Nous avons visité énormément de centres Pokémon durant notre voyage au Japon mais le Pokémon center de Shibuya est notre préféré. Il y a tous les Pokémon de presque toutes les générations en peluche. Si tout un coup tu ne trouves pas celui que tu cherches, n'hésite pas à demander au staff qui va te le trouver dans leur stock à l'arrière de la boutique.

QUAND S'Y RENDRE ?

Il ne faut pas y aller le week-end car il y aura trop de monde. Il faut idéalement y aller le matin vers 9h.

COMMENT S'Y RENDRE ?

POINT GPS ICI





MINATO

港区



TEAMLAB PLANETS
ROPPONGI HILLS

ONIBUS CAFE

DISNEYLAND
(36 minutes)

TEAMLAB PLANETS



TEAMLAB PLANETS

TeamLab Planets est une expérience artistique immersive située à Tokyo. C'est un espace où l'art, la technologie et la nature se rencontrent pour créer une expérience multisensorielle unique. Les visiteurs sont invités à explorer différents environnements interactifs, tels que des piscines remplies d'eau digitale, des paysages lumineux et des installations sensorielles. Les œuvres d'art réagissent aux mouvements et aux interactions des visiteurs, créant ainsi une expérience personnalisée et participative. Les jeux de lumières, les projections vidéo et les effets sonores transportent les visiteurs dans un monde onirique et magique. TeamLab Planets offre une expérience artistique immersive qui défie les limites traditionnelles de l'art et invite les spectateurs à devenir une partie intégrante de l'œuvre d'art elle-même.

NOTRE RESSENTI

C'est une expérience unique à ne pas rater si tu vas à Tokyo. Nous te conseillons de mettre un short car il y a des salles ou il y a 30cm d'eau et beaucoup de personnes qui étaient en jeans étaient trempées.
IMPORTANT : Il est important de réserver les tickets au moins 1 mois à l'avance car c'est devenu très populaire.

POUR RESERVER, CLIQUE ICI

QUAND S'Y RENDRE ?

Afin de ne pas avoir trop de monde à l'intérieur des différentes salles, nous te conseillons d'y aller tôt le matin pour arriver en premier ou tard le soir à partir de 20h -21h.

COMMENT S'Y RENDRE ?

POINT GPS ICI





ROPPONGI HILLS



ROPPONGI HILLS

La tour Mori, également connue sous le nom de Mori Tower, est une icône architecturale située au cœur de Roppongi à Tokyo. Avec ses 54 étages, elle offre une vue imprenable sur la ville depuis son observatoire panoramique situé au sommet. La tour Mori abrite également le Mori Art Museum, qui présente des expositions contemporaines et des installations artistiques captivantes. Les visiteurs peuvent profiter de restaurants haut de gamme, de boutiques de souvenirs et d'un salon d'observation au sommet de la tour. Que ce soit de jour ou de nuit, la tour Mori offre une expérience unique pour admirer les gratte-ciel de Tokyo et la beauté de la ville qui s'étend à perte de vue.

NOTRE RESSENTI

C'est un lieu beaucoup moins fréquenté que d'autres spots touristiques comme par exemple Shibuya Sky. C'est un spot parfait pour photographier la tokyo tower qui est pile en face de l'observatoire panoramique situé au sommet. L'entrée coûte JPY 2'200 par personne donc environ EUR 17.-. Il n'y a pas besoin de réserver à l'avance pour y accéder.

QUAND S'Y RENDRE ?

Il faut y aller vers 17h pour avoir une photo de la tokyo tower de jour et attendre juste une heure pour avoir une photo de nuit.

COMMENT S'Y RENDRE ?

POINT GPS ICI






ONIBUS CAFE

ONIBUS CAFE

Onibus café est un café pas comme les autres. Si tu montes au deuxième étage tu pourras apercevoir plusieurs métros qui passe à seulement quelques mètres de toi. C'est un très joli café qui propose essentiellement des cafés et des petits snacks comme des banana bread.

NOTRE RESSENTI

Ce café a beaucoup de charme. Il se trouve dans une petite ruelle sympa idéale pour une petite balade.

QUAND S'Y RENDRE ?

Nous te conseillons d'y aller à l'ouverture à 9h pour être sûr d'avoir une place en face des trains.

COMMENT S'Y RENDRE ?

POINT GPS ICI



DISNEYLAND TOKYO



DISNEYLAND TOKYO (URAYSU)

Disneyland Tokyo est l'un des parcs à thème les plus emblématiques et populaires du Japon. Il propose un monde enchanté où les rêves deviennent réalité pour les visiteurs de tous âges. Le parc offre une expérience immersive avec des attractions classiques telles que Space Mountain, Pirates of the Caribbean et It's a Small World. Les visiteurs peuvent également rencontrer leurs personnages Disney préférés, assister à des spectacles colorés et délicieux, et se plonger dans la magie des parades. Disneyland Tokyo est une destination de choix pour les amateurs de Disney et offre une journée remplie de joie, d'aventure et de moments inoubliables pour toute la famille.

NOTRE RESSENTI

Nous avons passé une magnifique journée dans le parc et avons surtout eu un coup de cœur pour la parade. Tu peux télécharger l'application « Disney Resort » ou tu pourras voir toutes les attractions du parc et même connaître en temps réel le temps d'attente de chaque file d'attente. Il faut absolument réserver ton billet 2 à 3 mois à l'avance car les entrées partent très vite.



Il est assez difficile d'acheter des billets directement sur le site internet de Disney car ils demandent souvent un numéro de téléphone japonais. Nous avons dû passer par la plateforme Klook pour acheter nos billets.

Prix : l'entrée coûte environ EUR 60.- par personne.

LIEN POUR RESERVER

ASTUCE : Si tu ne souhaites pas attendre les longues files d'attente qui parfois sont de 80 minutes d'attente, il est possible d'acheter un « fast track » via l'application Disney où tu attendras max. 5-10 minutes. Attention c'est uniquement disponible pour certaines attractions.



CLIQUE ICI pour télécharger l'application Disney

COMMENT S'Y RENDRE ?

POINT GPS ICI

MONT FUJI

富士山



MONT FUJI
LAKE KAWAGUCHI
CHUREITO PAGODA
FUJIYOSHIDA
RUELLE DE
FUJIYOSHIDA

HOTEL FUJINOYA

EBISU YANOMORI
CAFE CISCO

KAWAGUCHI ASAMA
SHRINE
TENKU NO TORI
SHIOGAMA SHRINE


MONT FUJI

MONT FUJI

Le mont Fuji, ou Fujisan en japonais, est un symbole emblématique du Japon et une destination prisée des visiteurs. C'est le plus haut sommet du pays, culminant à 3 776 mètres d'altitude. Le mont Fuji est un volcan actif, mais il est également vénéré pour sa beauté pittoresque et sa forme conique distincte. De nombreux randonneurs entreprennent l'ascension du mont Fuji pendant la saison estivale pour profiter de vues panoramiques spectaculaires depuis le sommet. La région autour du mont Fuji offre également des paysages magnifiques avec ses lacs, ses forêts et ses sources chaudes, créant une atmosphère paisible et sereine. Contempler le mont Fuji est une expérience inoubliable qui incarne la majesté naturelle du Japon.

NOTRE RESSENTI

Contempler le mont Fuji faisait partie de notre bucketlist en arrivant au Japon et nous n'avons pas été déçus. Le mont est magnifique et le paysage autour vaut vraiment le détour.

QUAND S'Y RENDRE ?

Les meilleurs moments pour visiter le mont Fuji sont pendant les cerisiers en fleurs de fin mars à avril et en automne.

COMMENT S'Y RENDRE ?

Pour te rendre de Shinjuku à Kawaguchiko, tu peux suivre ces étapes :

Prend la ligne JR Chuo depuis la gare de Shinjuku jusqu'à la gare d'Otsuki. Le trajet dure environ 1 heure et est couvert par le JR Pass.

À la gare d'Otsuki, transféres-toi sur la ligne Fujikyu Railway en direction de Kawaguchiko. Tu peux acheter un billet séparé pour ce tronçon. Le trajet dure environ 50 minutes.

Tous les trajets et les changements sont détaillés sur l'application google maps. Il suffit d'insérer son point de départ et son point d'arrivée et l'application t'indiquera en détail tous les trains à prendre.

COMMENT ACHETER SON BILLET ?

Rendez-vous à la gare de Shinjuku et il faut chercher le guichet ou la machine automatique de vente de billets.

Si tu préfères acheter ton billet au guichet, il faut faire la queue et indiquer à l'agent de vente ta destination, à savoir Kawaguchiko. Si vous tu ne parles pas japonais, il peut être utile de préparer une note ou une application de traduction pour faciliter la communication.

Si tu préfères utiliser une machine automatique, recherche l'option d'achat de billets pour Kawaguchiko. Les machines sont souvent disponibles en plusieurs langues, y compris l'anglais.

Sélectionne le type de billet que tu souhaites, en tenant compte des horaires et des tarifs. Tu peux acheter un billet aller simple ou un billet aller-retour si tu prévois de revenir à Shinjuku.


HOTEL FUJINOYA

HOTEL FUJINOYA

Fujinoya, également connu sous le nom de "Fujinoya Ryokan" en japonais, est une auberge traditionnelle située dans la région de Kawaguchiko, au pied du mont Fuji. Cet établissement offre une expérience authentique de séjour dans un ryokan, avec des chambres à la décoration japonaise traditionnelle, des bains thermaux japonais (onsen) et des repas kaiseki raffinés. Les clients peuvent profiter de vues magnifiques sur le mont Fuji depuis les chambres ou les espaces communs. Fujinoya propose également des activités culturelles telles que la cérémonie du thé et des spectacles de danse japonaise. C'est un lieu idéal pour se détendre, se ressourcer et se plonger dans la beauté naturelle de la région de Kawaguchiko.Haut du formulaire

NOTRE RESSENTI

Nous avons logé à 4 dans la même chambre (nous et nos amis). Nous avons tous dormi sur des futons qui sont des matelas fins et moelleux posés directement sur le sol ou sur des tatamis. L'expérience était extraordinaire et nous avons étonnement très bien dormi même si le lit était quand même plus dur qu'un lit normal. Il n'y a pas de douche individuelle mais seulement un onsen que l'on partage avec tous les autres clients de l'hôtel. (C'est bien sûr séparé par genre)

C'EST QUOI UN ONSEN ?

Un onsen est un bain thermal japonais, alimenté par des sources d'eau chaude naturelles riches en minéraux. Les onsen sont une tradition culturelle importante au Japon, et les Japonais apprécient généralement de se baigner dans ces eaux thermales pour se détendre et se ressourcer. Les onsen peuvent être publics, où les gens se baignent ensemble, ou privés, accessibles dans certains hôtels ou ryokans (auberges traditionnelles japonaises). Les bains d'onsen sont souvent séparés par genre et il est important de respecter les règles d'étiquette et de propreté en entrant dans un onsen, telles que le fait de se laver soigneusement avant d'entrer dans l'eau. Les onsen sont réputés pour leurs bienfaits pour la santé et leur capacité à apaiser le corps et l'esprit.

COMMENT S'Y RENDRE ?

POINT GPS ICI

POUR RESERVER, CLIQUE ICI



LAKE KAWAGUCHI



LAKE KAWAGUCHI

Le lac Kawaguchi est l'un des cinq lacs qui entourent le mont Fuji. Il est réputé pour ses vues pittoresques sur le mont Fuji, qui se reflète magnifiquement dans ses eaux calmes. Le lac Kawaguchi offre de nombreuses activités de loisirs, notamment des croisières en bateau pour admirer le paysage, des sentiers de randonnée le long de ses rives et des zones de pique-nique pittoresques. Les cerisiers en fleurs au printemps et les couleurs d'automne font du lac Kawaguchi un endroit populaire pour les amateurs de nature et de photographie.

QUAND S'Y RENDRE ?

Idéalement pendant les cerisiers en fleurs ou en automne

COMMENT S'Y RENDRE ?

POINT GPS ICI



CHUREITO PAGODA



CHUREITO PAGODA

La pagode Chureito est situé à Fujiyoshida, près du lac Kawaguchi. Elle offre une vue spectaculaire sur le mont Fuji, offrant l'un des panoramas les plus célèbres du pays. La pagode, construite en 1963, est située en haut d'une colline escarpée et est accessible via un escalier de 398 marches. Les visiteurs peuvent capturer des images emblématiques du mont Fuji avec la pagode rouge à cinq étages en premier plan.

NOTRE RESSENTI

Nous y sommes allés tôt le matin car nous savions que c'était un endroit très touristique. En arrivant, on te conseille de directement aller voir la pagode et profiter qu'il n'y ait personne et ensuite descendre et profiter des divers activités et stands de nourriture qu'il y a sur place.

QUAND S'Y RENDRE ?

Le meilleur moment pour visiter la pagode Chureito est pendant la saison des cerisiers en fleurs (sakura) ou en automne avec les belles couleurs. C'est un lieu incontournable pour les amateurs de photographie et les amoureux de la nature qui cherchent à capturer la beauté du mont Fuji.

COMMENT S'Y RENDRE ?

Tu peux y aller en taxi que tu pourras contacter via la réception de ton hôtel.

POINT GPS ICI





KAWAGUCHI ASAMA SHRINE



KAWAGUCHI ASAMA SHRINE

Le Kawaguchi Asama Shrine est un sanctuaire shinto situé près du lac Kawaguchi, dans la région des Cinq Lacs de Fuji, au Japon. Il est dédié à Asama-no-Okami, la divinité du mont Fuji et du feu volcanique. Le sanctuaire offre une atmosphère paisible et sereine, entourée de magnifiques paysages naturels. Les visiteurs peuvent prier et participer à des rituels traditionnels, tels que le rinçage des mains et la purification, pour honorer la divinité et chercher sa protection. C'est un lieu de spiritualité et de tranquillité où les visiteurs peuvent se connecter avec la nature et la culture japonaise.

NOTRE RESSENTI

Tu traverseras de toute façon ce temple si tu vas au Tenku no Torii qui se trouve à 30 minutes à pied au sommet de la montagne. L'ambiance du temple est calme est mystérieuse. Il vaut clairement le détour.

COMMENT S'Y RENDRE ?

POINT GPS ICI



TENKU NO TORII



TENKU NO TORII

"Tenku no torii" est une expression japonaise qui signifie "les portes du ciel". Ces portes symbolisent souvent le passage entre le monde terrestre et le monde spirituel dans la culture japonaise. Elles sont généralement représentées par des portes torii rouges, qui marquent l'entrée des sanctuaires shintoïstes au Japon. Ces portes majestueuses, dressées en haut d'escaliers ou au sommet de collines, créent une atmosphère de mystère et d'émerveillement. Elles invitent les visiteurs à franchir le seuil et à explorer un autre univers, un monde sacré où la nature et la spiritualité se rencontrent. Tenku no torii incarne ainsi la connexion entre le ciel et la terre, un lien intemporel qui transcende les frontières matérielles.

NOTRE RESSENTI

Nous avons visité ce spot au lever du soleil lorsque le lieu était encore fermé mais nous n'étions pas au courant qu'il y avait des horaires spécifiques. Nous avons été un peu déçus car ils ont rajouté des barrières qui dénaturent le lieu mais ça reste un spot magnifique.

QUAND S'Y RENDRE ?

Il faut y aller quand le mont Fuji est visible.
Horaires : 09h00 – 16h00

COMMENT S'Y RENDRE ?

Il faut compter environ 30 minutes de marche depuis le pied de la montagne.
Il est également possible d'y aller en voiture ou en taxi.

POINT GPS ICI


SHIOGAMA SHRINE

SHIOGAMA SHRINE

Le Shiogama Shrine est un sanctuaire shinto situé près de la Chureito Pagoda à Fujiyoshida.

C'EST QUOI UN SANCTUAIRE SHINTO ?

Un sanctuaire shinto est un lieu de culte dans la religion shintoïste, une religion indigène du Japon. Le shintoïsme est une pratique spirituelle qui met l'accent sur le respect des forces naturelles et des esprits qui les habitent. Les sanctuaires shinto sont souvent situés dans des espaces naturels, tels que des montagnes, des forêts ou des rivières, considérés comme sacrés. Les sanctuaires shinto sont caractérisés par des bâtiments en bois, des portes torii, des autels et des statues représentant des divinités shintoïstes.

NOTRE RESSENTI

Si tu vas à la Chureito pagoda, tu vas automatiquement passer par cet endroit. Il se situe juste en bas des escaliers avant d'atteindre la Chureito pagoda.

Mathieu : j'ai préféré ce spot à celui de la Chureito pagoda pourtant très peu de personnes font des photos de ce magnifique torii.

COMMENT S'Y RENDRE ?

POINT GPS ICI







RUELLE DE FUJIYOSHIDA



RUELLE DE FUJIYOSHIDA

Il y a plusieurs ruelles à Fujiyoshida où tu pourras apercevoir en arrière-plan le mont Fuji. C'est un endroit parfait pour les photos car tu ne vas pas déranger beaucoup de voitures contrairement à la rue principale ou là il y a beaucoup plus de trafic.

NOTRE RESSENTI

C'est un endroit calme où l'on peut profiter de se poser afin de faire des photos sans déranger personne. C'est vraiment magnifique avec le Mont Fuji à l'arrière.

COMMENT S'Y RENDRE ?

POINT GPS ICI



FUJIYOSHIDA

FUJIYOSHIDA

Fujiyoshida est une ville qui est située dans la préfecture de Yamanashi. Elle est connue comme l'une des portes d'entrée vers le mont Fuji, la plus haute montagne du Japon. La ville offre des vues spectaculaires sur le mont Fuji depuis divers endroits, tels que la Chureito Pagoda et le Kawaguchiko Asama Shrine.

NOTRE RESSENTI

C'est un endroit très connu par les touristes. Il faudra faire attention car les voitures vont très vite sur cette route. Afin d'avoir un rendu qui te donne l'impression que le mont Fuji est juste derrière la ville, nous te conseillons d'utiliser un objectif avec minimum 100mm.





QUAND S'Y RENDRE ?

Idéalement au coucher du soleil lorsque les lumières le long de la route sont illuminées.

COMMENT S'Y RENDRE ?

POINT GPS ICI

EBISU YANOMORI



EBISU YANOMORI

Ebisu Yanomori Kawaguhciko est un restaurant situé à proximité du majestueux mont Fuji. Avec sa cuisine japonaise traditionnelle et son ambiance chaleureuse, il offre une expérience culinaire unique. Les plats sont préparés avec des ingrédients frais et locaux, mettant en valeur les saveurs délicates de la région. Que ce soit pour déguster des sushis exquis ou pour savourer des plats japonais authentiques, Yonomori est l'endroit idéal pour une expérience gastronomique près du mont Fuji.





NOTRE RESSENTI

Nous avons été super bien accueillis et les plats étaient délicieux. Nous avons dépensé environ EUR 15.- par personne pour l'entrée et le plat principal.

COMMENT S'Y RENDRE ?

POINT GPS ICI

CAFE CISCO



CAFE CISCO

Le café Cisco est un charmant café situé à proximité du magnifique mont Fuji. Avec son décor moderne et son atmosphère accueillante, c'est l'endroit idéal pour se détendre et profiter d'une pause café. Le café propose une large sélection de boissons chaudes et froides, ainsi que des pâtisseries délicieuses, toutes préparées avec soin. Les clients peuvent savourer leur café tout en admirant la vue imprenable sur le mont Fuji depuis la terrasse du café. Que ce soit pour une pause revigorante ou pour se régaler d'une douceur, le café Cisco offre une expérience relaxante et gourmande à proximité du mont Fuji.

NOTRE RESSENTI

Nous avons adoré ce café. L'ambiance est très chaleureuse et le staff est super sympa. Nous avons été plusieurs fois prendre le petit-déjeuner à cet endroit.

COMMENT S'Y RENDRE ?

POINT GPS ICI





OSAKA

大阪市



DOTONBORI SHINSEKAI YAKINIKU HORUMON

TEN YEN COIN

MIMARU HOTEL

UNIVERSAL STUDIOS

CHATEAU D'OSAKA



TEN YEN COIN

TEN YEN COIN

Ten Yen coin Pancake est une spécialité populaire à Osaka. Ils se trouvent le long du canal de Dotonbori. C'est vraiment un incontournable pour les gourmands visitant Osaka.

NOTRE RESSENTI

Tu pourras apercevoir plusieurs food truck qui proposent cette spécialité mais tu peux aller à celui qui se trouve au bord du canal (voir point gps ci-dessous). Si tu aimes le fromage, tu vas adorer ce plat typique d'Osaka.

CLIQUE ICI pour voir à quoi ça ressemble.

COMMENT S'Y RENDRE ?

POINT GPS ICI




MIMARU HOTEL

MIMARU HOTEL

Le Mimaru Hotel est un établissement de renom situé au cœur d'Osaka. Cet hôtel de luxe offre un mélange parfait de design moderne et d'élégance traditionnelle japonaise. Les chambres spacieuses et élégantes sont dotées de toutes les commodités nécessaires pour un séjour confortable. Les clients peuvent profiter d'un service impeccable et d'une hospitalité chaleureuse tout au long de leur séjour.

NOTRE RESSENTI

Voici les hôtels dans lesquels nous avons logé à Osaka et que nous recommandons fortement :



1. Mimaru Osaka Namba station qui se trouve au centre du quartier « manga » est spécialisé dans les jeux de sociétés que tu peux retrouver à la réception ou même dans ta chambre.

POUR RESERVER, CLIQUE ICI

2. Mimaru Osaka Shinsaibashi East n'a pas de spécialisation mais offre des chambres spacieuses avec souvent un vidéoprojecteur et un petit salon. Tu pourras retrouver un distributeur de saké à la réception, c'est vraiment très atypique.

POUR RESERVER, CLIQUE ICI

CLIQUE ICI pour voir une vidéo de ces hôtels



CHATEAU D'OSAKA



CHATEAU D'OSAKA

Le château d'Osaka est une icône historique et architecturale majeure de la ville. Niché au cœur d'un magnifique parc, il permet de se plonger dans l'histoire du Japon. La structure imposante du château, avec ses murs en pierre et ses toits traditionnels, est un spectacle à couper le souffle. Les visiteurs peuvent explorer les différentes salles du château, dont certaines abritent des expositions sur la période féodale japonaise. Du sommet de la tour principale, une vue panoramique imprenable sur la ville d'Osaka s'offre aux yeux des visiteurs. Le château d'Osaka est un incontournable pour ceux qui souhaitent découvrir l'histoire et la culture du Japon.

NOTRE RESSENTI

Nous te conseillons d'y aller le matin vers 8h pour apercevoir certains habitants d'Osaka pratiquer le Tai Chi juste devant le château. Nous avons aussi repéré un spot vers un lac où l'on peut voir le reflet du château dans l'eau. C'est un endroit magnifique. Le château en lui-même ouvre à 9h.

CLIQUE ICI pour voir une vidéo de ce magnifique château

C'est quoi le Tai Chi ?

Le Tai Chi, également connu sous le nom de Tai Chi Chuan, est un art martial chinois qui est également pratiqué comme une forme d'exercice pour la santé et le bien-être. Il se caractérise par des mouvements fluides, lents et continus, exécutés avec une posture droite et une respiration profonde. Les mouvements du Tai Chi sont basés sur des principes tels que l'équilibre, la relaxation, la coordination et la circulation de l'énergie interne (appelée "qi"). Il est souvent pratiqué en groupe ou en solo dans le but de favoriser la détente mentale, la flexibilité, la force musculaire, l'équilibre et la coordination. Le Tai Chi est apprécié à la fois pour ses bienfaits physiques et pour son potentiel de calme intérieur et de sérénité.

COMMENT S'Y RENDRE ?

POINT GPS ICI



DOTONBORI



夢ある住まい
エステムシリーズ
日商エステム
かぜに
改源
オリジュウ
Asue
丸善インテックは、
株式会社 Asue
に変わりました。
SUPER "DRY"
Asahi
生
スーパードライ
Glico
グリコ
毎日骨太
MBP
明日も、元気に!
CHINTAI
ピップ
Apr. 16, 2025

DOTONBORI

Dotonbori est un quartier animé et emblématique d'Osaka, réputé pour sa scène culinaire vibrante. Les rues étroites et illuminées de Dontobori regorgent de restaurants, de stands de nourriture de rue et d'enseignes lumineuses colorées. C'est l'endroit idéal pour goûter aux spécialités d'Osaka, telles que les takoyaki (boulettes de poulpe), les okonomiyaki (crêpes salées), et les kushikatsu (brochettes frites). L'atmosphère effervescente et la multitude d'options de restauration font de Dontobori une destination incontournable pour les amateurs de gastronomie. En outre, le quartier est également célèbre pour son enseigne géante emblématique, le Glico Running Man, qui est devenu un symbole emblématique d'Osaka.



NOTRE RESSENTI

Il faut y aller le ventre vide car tu vas vouloir tout goûter. Tu pourras aussi monter un bord d'un petit bateau pour traverser toute la ville sur le canal.

QUAND S'Y RENDRE ?

Il faut éviter d'y aller le week-end car il y aura trop de monde

COMMENT S'Y RENDRE ?

POINT GPS ICI

ICHIBA MARKET



ICHIBA MARKET

Le marché de Kuromon Ichiba est un lieu incontournable pour les amateurs de gastronomie à Osaka. Situé dans le quartier de Namba, ce marché animé est réputé pour ses étals colorés proposant une grande variété de produits frais. Des fruits de mer frais aux viandes, en passant par les fruits exotiques et les produits locaux, on y trouve tout ce dont on peut rêver en matière de cuisine japonaise. Les visiteurs peuvent déguster des sushis, des tempuras, des brochettes de yakitori et bien d'autres délices culinaires. L'ambiance animée du marché, avec ses odeurs alléchantes et son atmosphère conviviale, en fait une expérience inoubliable pour les gourmets en visite à Osaka.

NOTRE RESSENTI

Nous nous sommes baladés plusieurs jours à l'intérieur de ce marché couvert. N'hésite pas à prendre ton appareil photo lors du crépuscule car il y a des magnifiques endroits à photographier.

COMMENT S'Y RENDRE ?

POINT GPS ICI



SHINSEKAI


社会イノベーションの日立
鶴亀家
24時間営業中
新世界
SHINSEKAI
KIRIN BEER
一番搾り
Asahi
串カツ
120円～
テラス席
喫煙可



SHINSEKAI

Shinsekai est un quartier pittoresque situé dans la ville d'Osaka. Connu pour son atmosphère rétro des années 1900, il offre un aperçu unique de l'histoire et de la culture d'Osaka. Les rues étroites de Shinsekai regorgent de restaurants traditionnels, de stands de nourriture de rue et de petites boutiques. L'attraction la plus emblématique est la Tour Tsutenkaku, qui offre une vue panoramique sur la ville depuis son sommet. Tu peux également déguster des spécialités locales, comme le kushikatsu (brochettes frites) et le takoyaki (boulettes de poulpe), dans les nombreux restaurants de la région. Shinsekai est un lieu dynamique et charmant où l'histoire et la cuisine se rencontrent.

NOTRE RESSENTI

Pile au point gps ci-dessous tu trouveras une statue de bouddha doré. Tu peux frotter les pieds du Bouddha pour t'apporter chance et prospérité. Les pieds du Bouddha sont considérés comme un symbole sacré et vénéré, et en les touchant ou en les frottant, les visiteurs espèrent attirer des bénédictions dans leur vie. Cette pratique est souvent associée à des souhaits de bonne santé, de réussite financière ou de bonheur personnel. Les habitants locaux et les visiteurs font preuve de dévotion envers le Bouddha en exprimant leur respect et leur gratitude à travers ce geste. Frotter les pieds du Bouddha dans le quartier de Shinsekai est donc une tradition empreinte de spiritualité et de culture bouddhiste.

CLIQUE ICI pour voir une vidéo de cette magnifique rue

QUAND S'Y RENDRE ?

Nous y sommes allés au coucher de soleil et c'était idéal avec la belle lumière (golden hour).

COMMENT S'Y RENDRE ?

POINT GPS ICI





UNIVERSAL STUDIOS



UNIVERSAL STUDIOS OSAKA

Universal Studios à Osaka est un parc à thème incontournable offrant une expérience magique pour les visiteurs de tout âge. Avec des attractions inspirées des films et des séries populaires, telles que Harry Potter, Jurassic Park et les Minions, le parc propose une aventure immersive. Les visiteurs peuvent explorer des décors spectaculaires, assister à des spectacles à couper le souffle et profiter de manèges à sensations fortes. De plus, Universal Studios à Osaka propose une variété de restaurants, de boutiques et de divertissements pour une journée complète de divertissement.

NOTRE RESSENTI

Universal studios fait partie des meilleures activités que nous avons faites au Japon. Tout était incroyable ! Même les files d'attente sont une expérience grâce aux décors et aux interactions que tu peux avoir avec. Ils ont une application qui te permettra de voir en temps réel le temps d'attente pour chaque attraction. Il est très important de réserver son billet bien à l'avance pour être sûr d'avoir de la disponibilité. Nous te conseillons d'aller un soir ou le parc ferme vers 22h pour profiter du parc aussi quand il fait nuit. (Surtout pour le monde d'Harry Potter).

SUPER NINTENDO WORLD

Super Nintendo World fait partie de Universal Studios et c'est un lieu du parc avec des entrées limitées. Tu n'as pas besoin de payer un supplément à ce jour mais il te faudra te précipiter sur place à l'ouverture du parc afin d'être sûr de pouvoir y accéder.

Horaires : les heures d'ouverture du parc peuvent varier chaque jour, parfois il ouvre à 8h et parfois 9h et pareil pour les heures de fermeture, ce n'est pas fixe.

Prix : l'entrée coûte JPY 8'600.- par personne durant la semaine et un petit peu plus cher le weekend (environ EUR 60.-)



POUR RESERVER CLIQUE ICI

Si cela ne fonctionne pas et qu'ils demandent un numéro japonais, CLIQUE ICI POUR RESERVER

CLIQUE ICI pour télécharger l'application

COMMENT S'Y RENDRE ?

POINT GPS ICI



YAKINIKU HORUMON

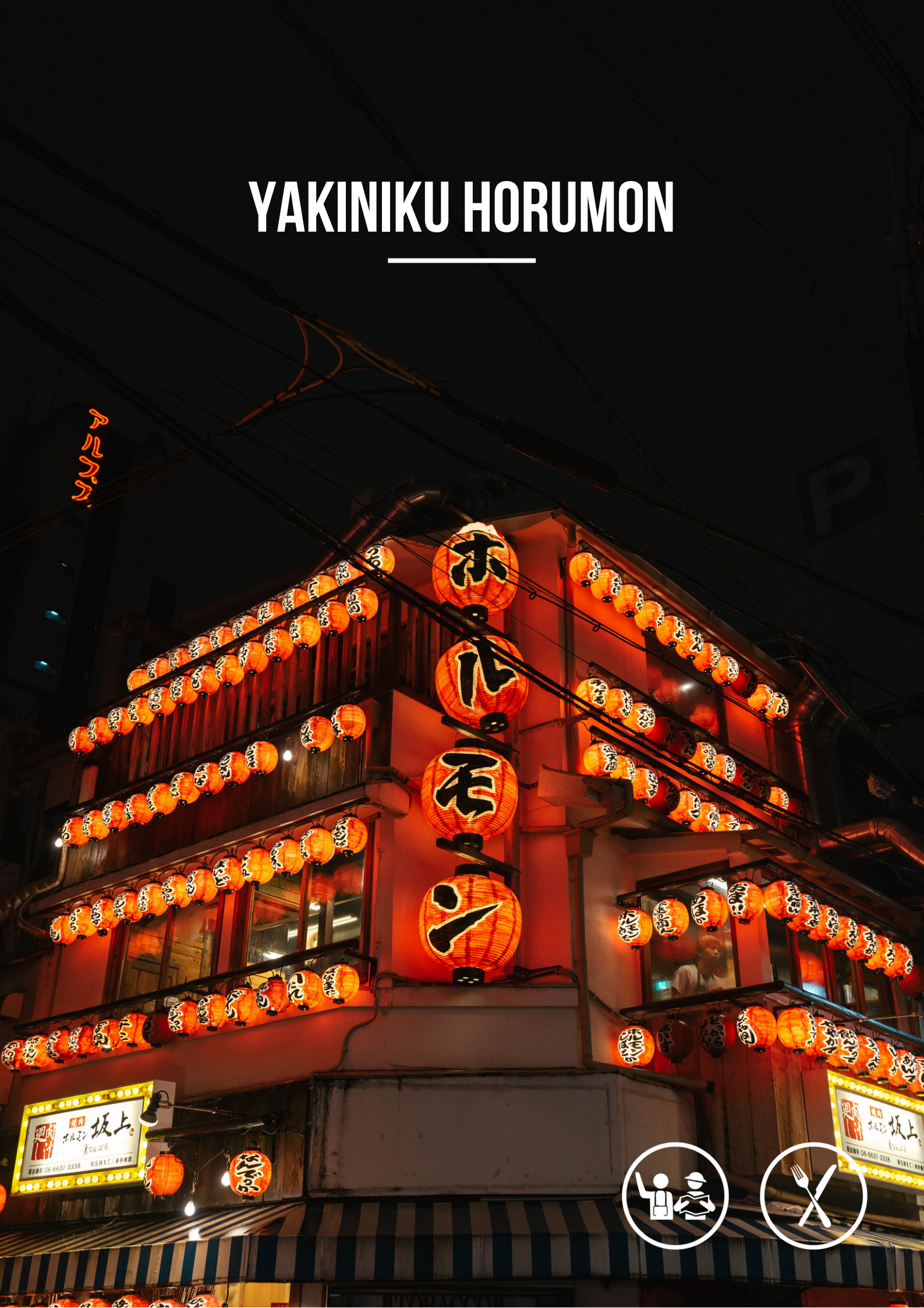

YAKINIKU HORUMON

Les ruelles d'Osaka offrent une expérience authentique de la vie urbaine japonaise. Ces étroits passages, appelés "yokocho", sont remplis de petites boutiques, de restaurants traditionnels et de bars intimes. En te promenant dans les ruelles, tu peux découvrir des spécialités locales, telles que les okonomiyaki (crêpes salées) et les kushikatsu (brochettes frites). De plus, certaines ruelles sont ornées de lanternes traditionnelles et de décorations colorées que nous adorons prendre en photo. Les ruelles d'Osaka sont un véritable trésor caché pour les voyageurs en quête d'authenticité et de délices culinaires.

NOTRE RESSENTI

Nous avons fait énormément de street photographie à cet endroit. N'hésite pas à te balader à travers les petites ruelles car tu vas sûrement croiser plusieurs spots magnifiques à photographier.

COMMENT S'Y RENDRE ?

POINT GPS ICI

NARA

奈良市



NARA PARK

TEMPLE BOUDDHA
TODAI-JI

NARA PARK



NARA PARK

Le parc de Nara, situé à Nara au Japon, est un joyau culturel et naturel. Il abrite des centaines de daims en liberté, considérés comme des messagers divins dans la religion shinto. Les vastes espaces verts du parc invitent à la détente et à la contemplation, tandis que les magnifiques temples et pagodes offrent une plongée dans l'histoire et la spiritualité du Japon.

NOTRE RESSENTI

En arrivant à la station de Nara tu vas déjà apercevoir beaucoup de daims sur les trottoirs et aussi beaucoup de marchands de biscuits. Nous ne nous sommes pas arrêtés à cet endroit car les marchands étaient assez agressifs avec les daims. Nous n'avons pas non plus acheté des biscuits car les daims deviennent un peu agressifs quand les touristes agitent les biscuits et on pense que ce n'est pas non plus terrible qu'un daim s'alimente de biscuits toute la journée. Nous avons trouvé un spot très calme avec un petit lac et quelques daims (voir point gps) où vous pourrez apprécier la nature et la tranquillité du parc.

COMMENT S'Y RENDRE ?

Prenez la ligne JR Yamatoji depuis la gare d'Osaka jusqu'à la gare de Nara. Le trajet dure environ 50 minutes. Une fois à la gare de Nara, le parc est accessible à pied à environ 20 minutes.

POINT GPS ICI



TEMPLE BOUDDHA TODAI-JI



TEMPLE BOUDDHA TODAI-JI

Le temple Bouddha Todai-ji est une merveille architecturale située dans le parc de Nara au Japon. Il abrite le Daibutsu, la plus grande statue de Bouddha en bronze du monde, mesurant près de 15 mètres de haut. Le temple lui-même est un chef-d'œuvre de l'architecture japonaise, avec une grande porte en bois, le Nandaimon, et une salle principale, le Daibutsuden. Les visiteurs peuvent admirer la majesté de la statue de Bouddha et explorer les magnifiques jardins et bâtiments du temple.

NOTRE RESSENTI

L'intérieur du temple nous a impressionné et vaut le détour si vous allez à Nara. Il faudra payer une entrée environ JPY 600.- donc EUR 4.- par personne. Les tarifs peuvent varier en fonction des saisons et des événements spéciaux

COMMENT S'Y RENDRE ?

Le temple est accessible à pied depuis le parc de Nara

POINT GPS ICI



KYOTO

京都市



ARASHIYAMA BAMBOO FOREST

GION

PONTOCHO ALLEY

NISHIKI MARKET

KIMONO TEA CEREMONY

THE GATE HOTEL

KINKAKU-JI

YASAKA PAGODA

KIYOMIZU DERA

YASAJA JINJA TEMPLE

SHIRAHIGE SHRINE

FUSHIMI INARI TAISHA

KINKAKU-JI



KINKAKU-JI

Le Kinkaku-ji, également connu sous le nom de Pavillon d'Or, est un site emblématique situé à Kyoto. Ce temple bouddhiste zen est célèbre pour son extérieur couvert de feuilles d'or étincelantes qui se reflètent dans l'étang environnant. Les jardins bien entretenus et les paysages sereins qui l'entourent en font un lieu calme et apaisant. Les visiteurs peuvent admirer l'architecture magnifique du pavillon, avec ses trois étages décorés de manière élaborée, et se promener dans les sentiers qui traversent les jardins. Le Kinkaku-ji est un incontournable pour les amateurs d'histoire, de culture et de beauté architecturale lors d'une visite à Kyoto.

L'HISTOIRE DU TEMPLE

L'histoire du Kinkaku-ji remonte au XIVe siècle au Japon. À l'origine, le site abritait une villa construite par le shogun Ashikaga Yoshimitsu. Après sa mort, conformément à sa volonté, la villa fut transformée en temple bouddhiste Zen, connu sous le nom de Rokuon-ji. Le temple a été construit en utilisant des techniques architecturales traditionnelles et était célèbre pour son extérieur recouvert de feuilles d'or.

Malheureusement, en 1950, un moine dément a incendié le temple, détruisant complètement sa structure. Cependant, le Kinkaku-ji a été reconstruit fidèlement en 1955 selon les plans d'origine. Depuis lors, il continue d'attirer des visiteurs du monde entier, qui viennent admirer sa beauté et se plonger dans la spiritualité paisible qui règne dans son environnement serein. Aujourd'hui, le Kinkaku-ji est classé au patrimoine mondial de l'UNESCO et reste l'un des sites les plus emblématiques et visités de Kyoto.

COMMENT S'Y RENDRE ?

POINT GPS ICI



THE GATE HOTEL KYOTO



THE GATE HOTEL KYOTO

The Gate Hotel à Kyoto est un hôtel situé au cœur de la ville. Avec son design contemporain et élégant, l'hôtel offre une expérience de séjour unique. Les chambres sont modernes, spacieuses et offrent une vue imprenable sur la ville. Les clients peuvent profiter de nombreux équipements, tels qu'un restaurant, un bar à cocktails et un espace de détente offrant une vue panoramique sur Kyoto. L'emplacement central de l'hôtel permet un accès facile aux principales attractions de la ville, ce qui en fait un choix idéal pour les voyageurs souhaitant explorer Kyoto avec confort.

NOTRE RESSENTI

Nous avions déjà logé dans un hôtel The Gate à Tokyo. Ils ont de très belles chambres et sont toujours idéalement placés par rapport aux activités à faire autour. The Gate à Kyoto se trouve à seulement quelques mètres de la célèbre ruelle Pontocho Alley.

POUR RESERVER, CLIQUE ICI



ARASHIYAMA BAMBOO FOREST

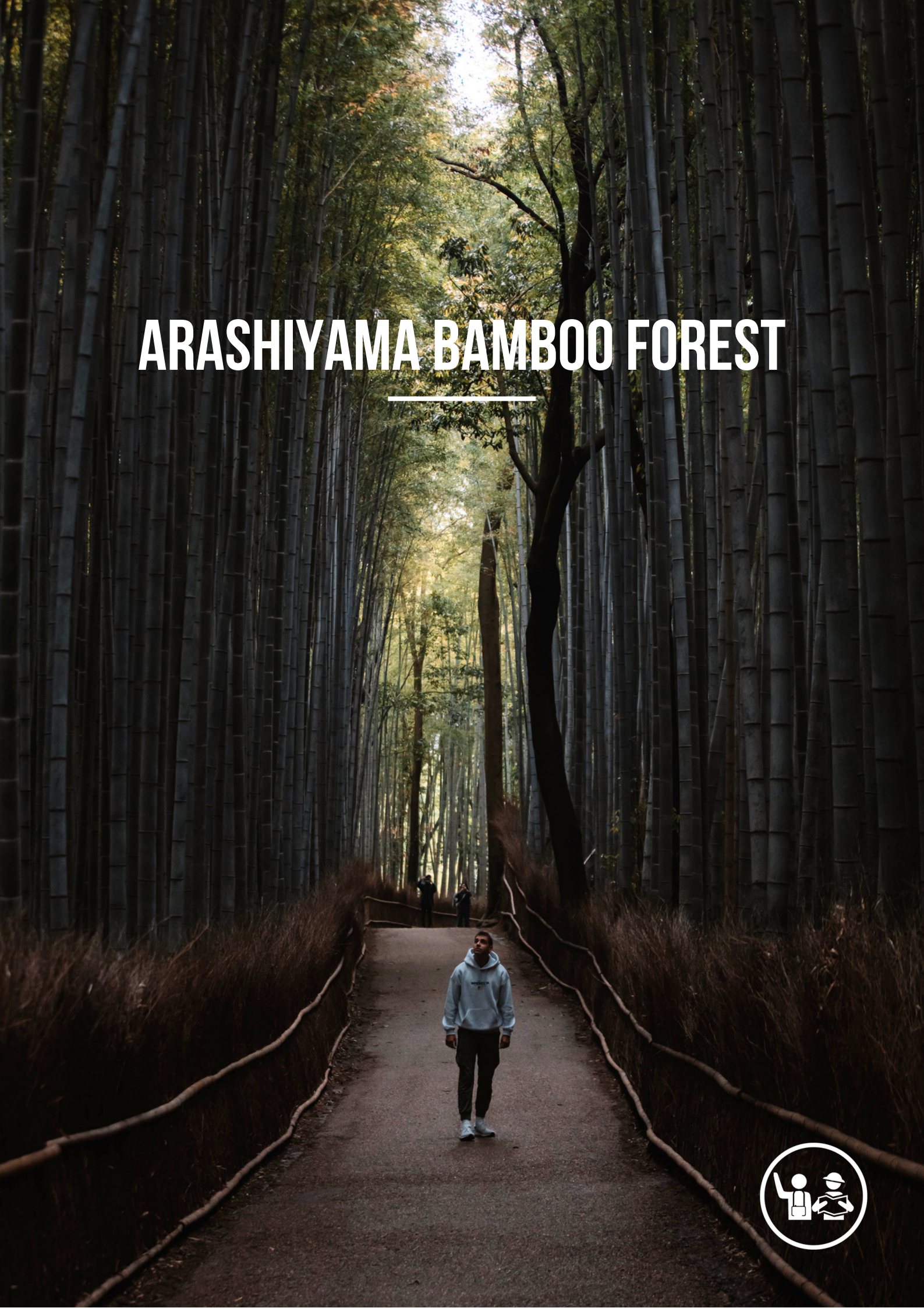

ARASHIYAMA BAMBOO FOREST

La forêt de bambous d'Arashiyama est un véritable conte de fée. Les immenses bambous qui se dressent de part et d'autre du sentier créent une atmosphère magique et mystique. La lumière filtrée à travers les cannes de bambou crée un jeu de lumière captivant. Les visiteurs peuvent se promener dans les allées sinueuses et se sentir transportés dans un autre monde. C'est un endroit idéal pour une promenade tranquille, une séance photo mémorable ou simplement pour se ressourcer en pleine nature. La forêt de bambous d'Arashiyama est un joyau naturel qui ne manque pas de captiver les visiteurs du monde entier.

NOTRE RESSENTI

Il est possible de faire le tour de la forêt en environ 20 à 30 minutes à pied. La distance totale du sentier est d'environ 500 mètres. Il est recommandé de prévoir un peu plus de temps pour profiter pleinement de l'ambiance paisible de la forêt, prendre des photos et explorer les environs. L'entrée est gratuite.

QUAND S'Y RENDRE ?

Nous y sommes allés pour le lever du soleil à 6h le matin afin de ne croiser personne et il y avait déjà un photographe et une modèle sur place. Nous avons pu prendre quelques photos et à 7h l'allée était déjà bien remplie.



COMMENT S'Y RENDRE ?

POINT GPS ICI

YASAKA PAGODA



YASAKA PAGODA

La pagode Yasaka, également connue sous le nom de pagode Hokan-ji, est un symbole emblématique de Kyoto. Avec sa structure élancée de cinq étages, elle se dresse majestueusement dans le quartier de Gion. La pagode est ornée de magnifiques détails architecturaux, y compris des sculptures en bois et des toits en tuiles. Elle offre une vue panoramique imprenable sur la ville depuis son sommet. La pagode Yasaka est un site historique et culturel important, associé à des festivals traditionnels et à des rituels bouddhistes. C'est un incontournable pour les visiteurs souhaitant découvrir l'histoire et la beauté de Kyoto.

NOTRE RESSENTI

Cette ruelle est normalement bondée de monde. Nous sommes arrivés sur place à 5h30 du matin afin de nous assurer d'avoir personne dans la ruelle et pourtant il y avait déjà 1 photographe qui nous avait devancé. A partir de 8 heures du matin, la ruelle était déjà pleine de touristes et de locaux.

COMMENT S'Y RENDRE ?

POINT GPS ICI





SHIRAHIGE SHRINE



SHIRAHIGE SHRINE

Le sanctuaire Shirahige est un lieu de culte vénéré situé près du lac Biwa, au Japon. Il est célèbre pour son torii rouge vif qui se dresse majestueusement dans l'eau. Tu peux te promener dans l'enceinte du sanctuaire et admirer l'architecture traditionnelle des bâtiments, ainsi que les magnifiques jardins paysagers. Le sanctuaire Shirahige est considéré comme un lieu propice aux rencontres amoureuses et aux demandes en mariage. C'est un endroit idéal pour profiter d'un sentiment de sérénité et d'harmonie avec la nature environnante.

NOTRE RESSENTI

Il y a pas mal de route pour s'y rendre mais ça vaut la peine. On peut le contempler depuis le long de la route et il y a aussi une petite structure surélevée pour prendre des photos.

QUAND S'Y RENDRE ?

Il est important de ne pas y aller trop tard car sinon la montagne va faire de l'ombre sur le torii et il sera malheureusement plus très bien éclairé. Il faut idéalement y être avant 17h.

COMMENT S'Y RENDRE ?

Nous y sommes allés en Uber (Taxi) qui nous a coûté JPY 20'000.- donc environ EUR 130 .- depuis Kyoto pour l'aller uniquement. Une fois sur place, il n'y avait pas de taxis alors nous avons dû demander à notre chauffeur de nous attendre pour le retour.

POINT GPS ICI



GION



GION

Gion est un quartier emblématique situé dans la ville de Kyoto, au Japon. Célèbre pour son atmosphère traditionnelle et ses geishas, Gion est un véritable témoignage de l'histoire et de la culture japonaises. Ses rues étroites bordées de maisons en bois traditionnelles, appelées machiya, créent une ambiance charmante et intemporelle. On y trouve de nombreux théâtres, restaurants, boutiques d'artisanat et salons de thé où l'on peut apprécier l'art du thé japonais. Gion est également réputé pour ses festivals, notamment le Gion Matsuri, l'un des festivals les plus importants du Japon.

C'EST QUOI UNE GEISHA ?

Une geisha est une artiste japonaise traditionnelle qui se consacre à l'art de divertir les clients à travers des performances telles que la danse, la musique, les jeux et la conversation. À Kyoto, les geishas sont connues sous le nom de "geiko", et le quartier de Gion est réputé pour être l'un des endroits où l'on peut rencontrer et observer ces artistes. Les geikos sont des femmes habillées dans des kimonos élégants, avec des coiffures élaborées et un maquillage distinctif, notamment une poudre blanche sur le visage et des lèvres rouges vives. Elles sont formées pendant des années dans des écoles spéciales d'arts traditionnels japonais et sont considérées comme des gardiennes de la culture et de l'histoire de Kyoto. Les interactions avec les geikos se font généralement dans des établissements privés appelés "ochaya", où elles divertissent les invités par leur conversation raffinée, leurs performances artistiques et leur hospitalité attentive.



NOTRE RESSENTI

Le quartier est magnifique et nous avons eu la chance de croiser une geisha dès notre arrivée. C’est un endroit à ne pas rater à Kyoto.

COMMENT S'Y RENDRE ?

POINT GPS ICI



PONTOCHO ALLEY





PONTOCHO ALLEY

Pontocho Alley est une étroite ruelle historique située dans le quartier de Gion à Kyoto, au Japon. Célèbre pour son atmosphère envoûtante et ses bâtiments traditionnels, Pontocho Alley est un lieu incontournable pour les visiteurs cherchant à découvrir l'essence de Kyoto. La ruelle est bordée de nombreux restaurants, bars et salons de thé, offrant une variété de spécialités culinaires japonaises, des kaiseki (repas traditionnels) aux grillades de yakitori. Pendant les soirées d'été, des lanternes en papier s'allument, créant une ambiance magique et romantique. Les visiteurs peuvent déambuler dans la ruelle, s'imprégner de l'atmosphère et peut-être même apercevoir des geishas se déplaçant gracieusement entre les bâtiments. Pontocho Alley est un endroit captivant où l'on peut se plonger dans le charme traditionnel de Kyoto.

NOTRE RESSENTI

C’est pour nous la plus belle ruelle de Kyoto. Vous pourrez aussi manger dans plusieurs restaurants qui ont la vue sur le canal. Le soir, l’ambiance est magique.

COMMENT S'Y RENDRE ?

POINT GPS ICI





FUSHIMI INARI TAISHA

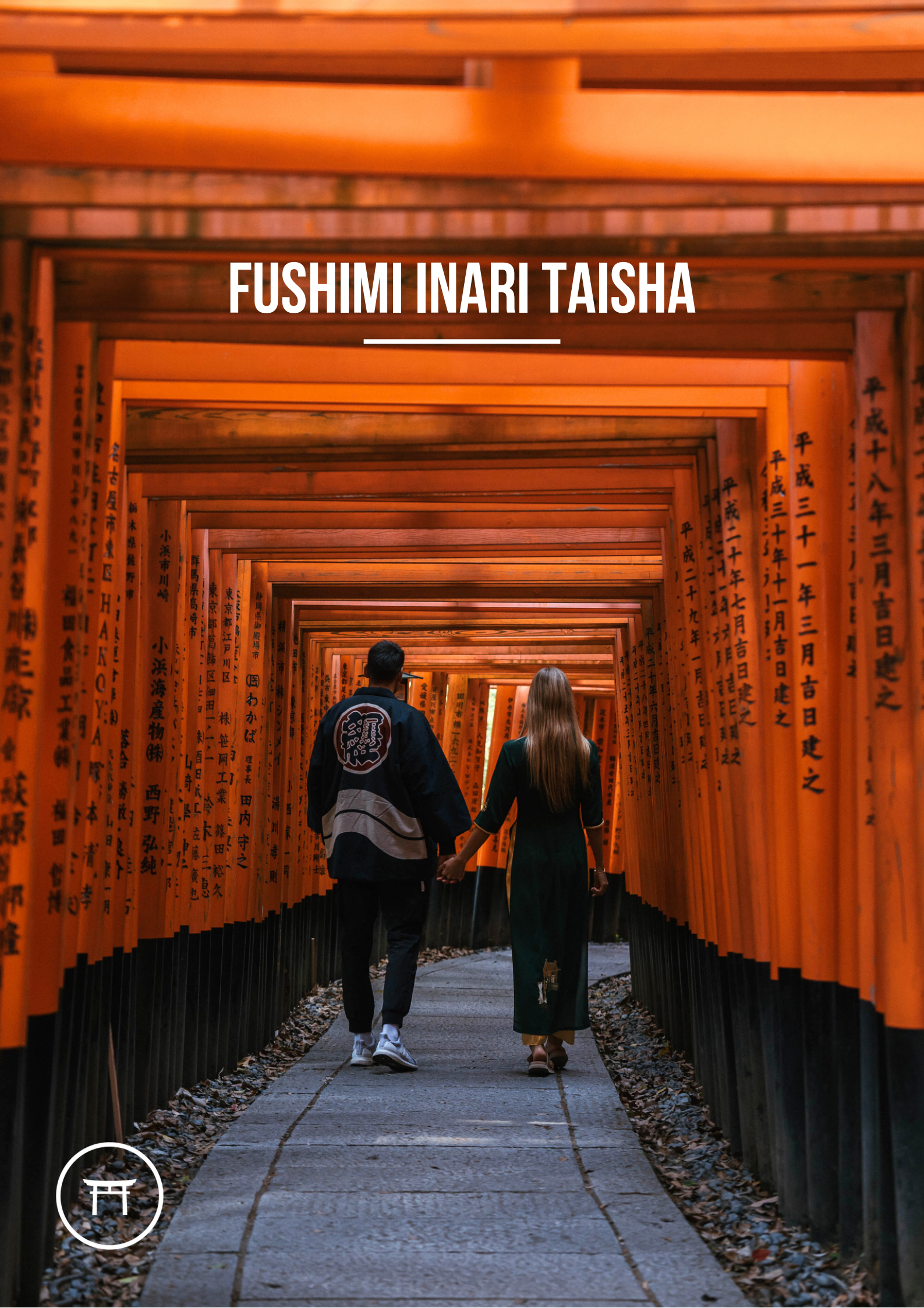

FUSHIMI INARI TAISHA

Fushimi Inari Taisha est un célèbre sanctuaire shinto situé à Kyoto. Il est réputé pour ses milliers de torii vermillon alignés en un chemin s'étendant sur les collines environnantes. Les visiteurs peuvent parcourir cette allée pittoresque, connue sous le nom de sentier des torii, qui offre une vue spectaculaire sur la nature environnante. Le sanctuaire est dédié à Inari, le dieu shinto du riz et de la prospérité commerciale, et est un lieu de prière populaire pour les hommes d'affaires et les entrepreneurs. Fushimi Inari Taisha est non seulement un lieu de culte important, mais aussi une attraction touristique incontournable pour les amateurs de culture japonaise et les amateurs de photographie.

Qu'est-ce qui est écrit sur les toris ?

Les toriis de Fushimi Inari Taisha sont généralement gravés avec des inscriptions en japonais. La plupart des inscriptions sur les toriis comprennent le nom des donateurs ou des entreprises qui ont contribué à la construction ou à l'entretien du torii spécifique. Ces inscriptions peuvent également inclure des souhaits de prospérité, de bonne fortune ou de succès commercial. Certains toriis peuvent comporter des prières spécifiques ou des dédicaces à des divinités particulières. Chaque torii est unique et peut avoir sa propre inscription individuelle.



NOTRE RESSENTI

C’est un endroit que nous avions toujours rêvé de visiter. On pensait que l’allée était toute petite et très courte mais tu peux vraiment marcher un bon moment.

QUAND S'Y RENDRE ?

Si tu veux pouvoir prendre quelques photos sans touristes, nous te conseillons d’y aller le matin avant 8 heures.

COMMENT S'Y RENDRE ?

POINT GPS ICI





NISHIKI MARKET

NISHIKI MARKET

Le marché de Nishiki, également connu sous le nom de "Kyoto's Kitchen", est un marché alimentaire situé dans le centre de Kyoto. Il s'étend sur plusieurs blocs et offre une multitude d'étals proposant des produits frais, des ingrédients locaux et des spécialités culinaires traditionnelles. Tu peux déambuler dans les allées étroites du marché, découvrant une abondance de fruits de mer, de poissons, de légumes, de fruits, de thés, de bonbons et bien plus encore. Nishiki Market est un lieu idéal pour explorer la cuisine japonaise, goûter des plats locaux tels que les brochettes de tempura, les sushis frais et les pâtisseries traditionnelles.

NOTRE RESSENTI

Si tu aimes bien la street food c'est l'endroit parfait pour toi. Tu pourras essayer plusieurs petits plats qu'ils font griller devant toi. Nous te conseillons d'y aller le ventre vide autrement tu ne pourras pas tout goûter.

COMMENT S'Y RENDRE ?

POINT GPS ICI



KIYOMIZU DERA



KIYOMIZU DERA

Kiyomizu-dera est un célèbre temple bouddhiste situé dans la ville de Kyoto, au Japon. Construit à flanc de colline, il offre une vue magnifique sur la ville et est entouré de magnifiques jardins paysagers. Le temple est surtout connu pour sa plateforme en bois sur pilotis, qui semble suspendue dans les airs. Cette structure impressionnante est un symbole emblématique de Kyoto. Les visiteurs peuvent également admirer la célèbre chute d'eau Otawa, réputée pour ses eaux sacrées.

NOTRE RESSENTI

Il faut prévoir plusieurs heures si tu aimerais visiter l'entier du temple. Il y a aussi une ruelle devant le temple avec beaucoup de petits marchands où tu pourras acheter des cadeaux ou des souvenirs. L'entrée coûte JPY 400.- par personne donc environ EUR 3.-.

COMMENT S'Y RENDRE ?

POINT GPS ICI



YASAKA-JINJA TEMPLE



YASAKA JINJA TEMPLE

Yasaka-Jinja est un temple shintoïste situé dans le quartier de Gion à Kyoto. Également connu sous le nom de sanctuaire Yasaka, il est réputé pour ses magnifiques lanternes en pierre et ses festivals traditionnels animés. Le temple est dédié à la déesse shintoïste de la guerre, Susanoo-no-Mikoto, ainsi qu'à d'autres divinités.

NOTRE RESSENTI

Tu peux explorer les différents pavillons et sanctuaires du complexe, participer à des cérémonies de prière et profiter de l'atmosphère spirituelle qui règne dans cet endroit chargé d'histoire. Yasaka-Jinja est également un lieu incontournable pendant le festival de Gion Matsuri, l'un des plus grands festivals du Japon, qui se déroule chaque année en juillet.

COMMENT S'Y RENDRE ?

POINT GPS ICI

KIMONO TEA CEREMONY



KIMONO TEA CEREMONY

Kimono Tea Ceremony Maikoya est une expérience culturelle immersive située à Kyoto. Cet établissement t'offre la possibilité de revêtir un kimono traditionnel et de participer à une cérémonie du thé japonaise authentique. Les participants peuvent apprendre les gestes précis de la préparation du thé, ainsi que les coutumes et les traditions associées à cette pratique millénaire. L'expérience comprend également des explications sur l'histoire et la signification de la cérémonie du thé. C'est une occasion unique de se plonger dans la culture japonaise et de vivre une expérience mémorable à Kyoto.



NOTRE RESSENTI

Tu auras aussi la possibilité de garder le kimono pendant quelques heures pour faire des photos en dehors de l'établissement. Il n'y a rien besoin d'apporter, ils te prêtent la tenue complète même les chaussettes. C'est une des meilleures expériences que nous avons faites à Kyoto. Il faut réserver bien à l'avance via le lien ci-dessous.

POUR RESERVER, CLIQUE ICI

COMMENT S'Y RENDRE ?

POINT GPS ICI



NAGOYA

名古屋市



CHATEAU DE KIYOSU

CHATEAU DE NAGOYA

CHATEAU DE KIYOSU



CHATEAU DE KIYOZU

Kiyosu Castle est un château historique situé à Kiyosu, dans la préfecture d'Aichi. Il a été construit au XVIe siècle et est connu pour son rôle important dans l'histoire du Japon. Le château a été le siège du puissant clan Oda, dirigé par Oda Nobunaga, l'un des plus célèbres daimyos (seigneurs féodaux) de l'époque. Kiyosu Castle a été le théâtre de nombreuses batailles et intrigues politiques pendant la période de guerre civile du Japon. Aujourd'hui, les visiteurs peuvent explorer les ruines du château et en apprendre davantage sur son passé fascinant. Le site offre également une vue panoramique sur les environs pittoresques de Kiyosu.

NOTRE RESSENTI

Nous avons aussi visité ce château car il a inspiré le film « le voyage de Chihiro ». C'est un film d'animation japonais réalisé par Hayao Miyazaki et produit par Studio Ghibli. Si tu es intéressé à connaître tous les endroits qui ont inspirés les mangakas, tu retrouveras tous les spots dans notre eBook « le Japon pour un Otaku »

QUAND S'Y RENDRE ?

Nous y sommes allés pour 9h et il n'y avait personne.

COMMENT S'Y RENDRE ?

POINT GPS ICI



CHATEAU DE NAGOYA



CHATEAU DE NAGOYA

Nagoya Castle est un château emblématique situé dans la ville de Nagoya, préfecture d'Aichi, au Japon. Il a été construit au XVIIe siècle et est considéré comme l'un des plus grands châteaux du pays. Avec son imposante structure en bois, ses toits en cuivre et sa beauté architecturale, le château de Nagoya est un symbole important de l'histoire et de la culture japonaise.

NOTRE RESSENTI

Tu peux explorer les différents bâtiments du complexe, y compris les salles d'exposition qui présentent des objets historiques et des artefacts. De plus, la vue panoramique depuis les étages supérieurs du château offre un spot magnifique sur la ville de Nagoya.

COMMENT S'Y RENDRE ?

POINT GPS ICI



PRESETS PHOTO

Tu aimerais retoucher tes photos du Japon ?

Obtiens nos prestes photo conçus spécialement pour le Japon avec 30% de rabais.

CODE PROMO -30% : "JAPAN"



OBTIENS LE PACK ICI

EYLA

@evlaswim est ma marque de maillots de bain que j'ai créée en 2020 lorsque j'ai perdu mon travail à cause de la pandémie. J'étais enfermée chez moi et comme j'ai toujours voulu créer ma marque, c'était le moment idéal. J'ai décidé de travailler avec une fabrique à Bali comme j'allais être sur place lors de mon voyage. Nous avons visité l'atelier et avons été convaincus par la qualité et l'éthique. C'est ainsi qu'Eyla a vu le jour.

Tu aimerais jeter à un coup d'œil à notre collection ?

CODE PROMO 15% "JAPAN"

@eylaswim

www.eylaswim.com



LE JAPON N'ATTEND PLUS QUE VOUS !

Vous arrivez à la fin de ce e-book. J'espère que vous avez trouvé des lieux qui vous plaisent et que vous passerez un magnifique moment au Japon Si vous avez des questions plus précises sur des destinations ou que vous avez besoin d'aide sur place, n'hésitez pas à nous mettre un message sur instagram.

NOS RESEAUX

@laurastravl
@mathews_xv

