

MASTERCLASS: SORCELLERIE NATURELLE

La Sorcellerie

Réveiller la magie en soi

Masterclass pour professionnels de l'accompagnement et médiums

Durée : 3h – 3h30



Objectifs pédagogiques

- Définir la sorcellerie et la posture de la sorcière moderne

Transmettre des rituels applicables et sécurisés

- Clarifier l'usage des éléments, symboles, autel, cercle

Donner un cadre éthique pour le travail avec les divinités

- Outiller la pratique quotidienne et la protection

Public et posture professionnelle

Public ciblé

- Professionnelles de l'accompagnement
- Médioms déjà initiées
- Sensibilité énergétique affirmée

Posture

- Éthique, responsabilité, souveraineté
- Pratique incarnée et sécurisée
- Pas de promesses miracles

Sommaire de la masterclass

GRAND I — Définition

- Qu'est-ce que la sorcellerie ?

Qu'est-ce qu'une sorcière ?

- Accéder à sa sorcière intérieure

Les deux noms de la sorcière

GRAND II — La magie de la sorcière

- Médiurnité incarnée

Les 4 éléments

- Symboles et objets magiques

Plantes et pierres

GRAND III — Mise en place de rituels

- L'autel
- Dévotion et travail avec les dieux
- Magie au quotidien
- Réaliser des cercles

Rituels : Nom de sorcière (numérologie) • Bouteilles des éléments • Sigil • Croix kabbalistique • Cercle

DEFINITION

Clarifier, déconstruire, ancrer

Posture : rigueur, simplicité, responsabilité



A pair of hands is shown holding a carved wooden object with intricate spiral patterns. The hands are positioned over a forest floor covered in moss and small plants. The background is a soft-focus view of a forest with trees and foliage.

Qu'est-ce que la sorcellerie ?

- Ni religion, ni folklore, ni pratique obscure

Art ancestral de connexion au vivant : énergies, cycles, nature, invisible, conscience

- Origines : intuitive, corporelle, reliée à la Terre, transmise de femme à femme, profondément pragmatique

Sorcellerie : ce qu'elle n'est pas / ce qu'elle est

Ce qu'elle n'est pas

- Dogme, spectacle, manipulation
- Recherche de pouvoir sur autrui
- Pratique ésotérique fantaisiste

Ce qu'elle est

- Pratique de présence et d'intention
- Écoute du corps, de la nature, des cycles
- Art de connexion consciente au vivant

À quoi sert la sorcellerie ?

- Soigner, libérer, protéger, accompagner, bénir, comprendre
- Agir avec éthique et conscience
- Responsabilité : chaque intention crée un mouvement
- Servir le vivant, non le dominer
- Connecter visible et invisible avec respect
- Pratique pragmatique et ancrée dans le réel

Qu'est-ce qu'une sorcière ?

Croyances populaires

- Dangereuse, sombre, manipulatrice
- Isolée, marginale, mal intentionnée
- Menace, hérétique, femme à punir

Réalité

- Femme connectée au vivant et à ses ressentis
- Connaît les lois de l'énergie, responsable
- Souveraine, liée à elle-même, pas aux autres

La sorcière moderne

- Confiance en soi, respect des cycles naturels
Honorer la sensibilité et l'intuition comme intelligence
- Agir avec éthique et conscience des conséquences
Comprendre que la magie commence à l'intérieur
- S'autorise à être cyclique, sensible, instinctive



Pourquoi déconstruire les croyances ?

*"Si on ne déconstruit pas les croyances,
beaucoup de femmes n'oseront jamais
écouter leurs ressentis ou
reconnaître leur sensibilité"*

Redonner à la sorcière sa vraie définition,
c'est réconcilier les femmes avec une part d'elles-mêmes longtemps rejetée.

Accéder à sa sorcière intérieure — Piliers

Réconciliation avec son intuition et son corps

- Libération des peurs héritées (religieuses, karmiques, collectives)

Reprendre sa souveraineté énergétique

- S'autoriser à être cyclique, sensible, instinctive



Les deux noms de la sorcière

Nom révélé

- Partageable en cercle et en rituel
- Reflète énergie, vibration, couleur magique
- Nom de reconnaissance, de lien, de sororité

Nom secret

- Jamais divulgué
 - Clé vibratoire de protection ; usage dans le subtil
- Appartient uniquement à la sorcière,
l'invisible et les plans subtils



Trouver son nom de sorcière — Voie intérieure

- 1 Préparer un espace calme et ancré**
Assurez-vous de ne pas être dérangée, allumez une bougie ou une incense si vous le souhaitez
- 2 Méditation silencieuse ; écoute du cœur et du corps**
Fermez les yeux, recentrez-vous sur votre respiration, laissez venir
- 3 Laisser émerger un son, un mot, une vibration**
Ne cherchez pas à forcer, laissez venir naturellement
- 4 Noter la résonance (émotion, frisson)**
Ce qui vous fait vibrer, ce qui vous touche, est souvent le bon
- 5 Intégrer sur plusieurs jours avant validation**
Testez le nom dans votre quotidien, ressentez s'il vous correspond

Le Nom par la Numérologie – Rituel

Table de Correspondance

1	2	3	4	5	6	7	8	9
A	B	C	D	E	F	G	H	I
J	K	L	M	N	O	P	Q	R
S	T	U	V	W	X	Y	Z	

Comment réduire ?

Additionnez tous les chiffres pour obtenir un nombre entre 1 et 9.

Ex: 29 → 2+9=11 → 1+1=2.

La Création

Une fois les 5 lettres obtenues, mélangez-les (anagramme) pour composer un prénom qui vous appelle.

C'est une extension de vous-même.

1

La 1ère Lettre : Date de naissance complète

Additionnez tous les chiffres de votre date (JJ/MM/AAAA). Réduisez à un chiffre unique. Trouvez la lettre correspondante.

2

La 2ème Lettre : Jour de naissance

Additionnez les chiffres du JOUR uniquement. Réduisez et convertissez.

3

La 3ème Lettre : Mois de naissance

Additionnez les chiffres du MOIS. Réduisez et convertissez.

4

La 4ème Lettre : Année de naissance

Additionnez les chiffres de l'ANNÉE. Réduisez et convertissez.

5

La 5ème Lettre : Votre Prénom

Convertissez chaque lettre de votre prénom en chiffre grâce au tableau. Additionnez le tout, réduisez à un seul chiffre, puis reconvertissez en lettre.

"Un moyen intéressant car votre nom sorcière est une extension de vous-même."

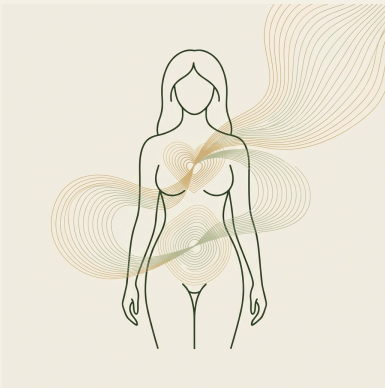
LA MAGIE DE LA SORCIERE

Incarner, structurer, sécuriser la pratique

Langage : médiumnité incarnée



La médiumnité incarnée



- **La sorcière est une médium incarnée** : elle perçoit le subtil à travers son corps

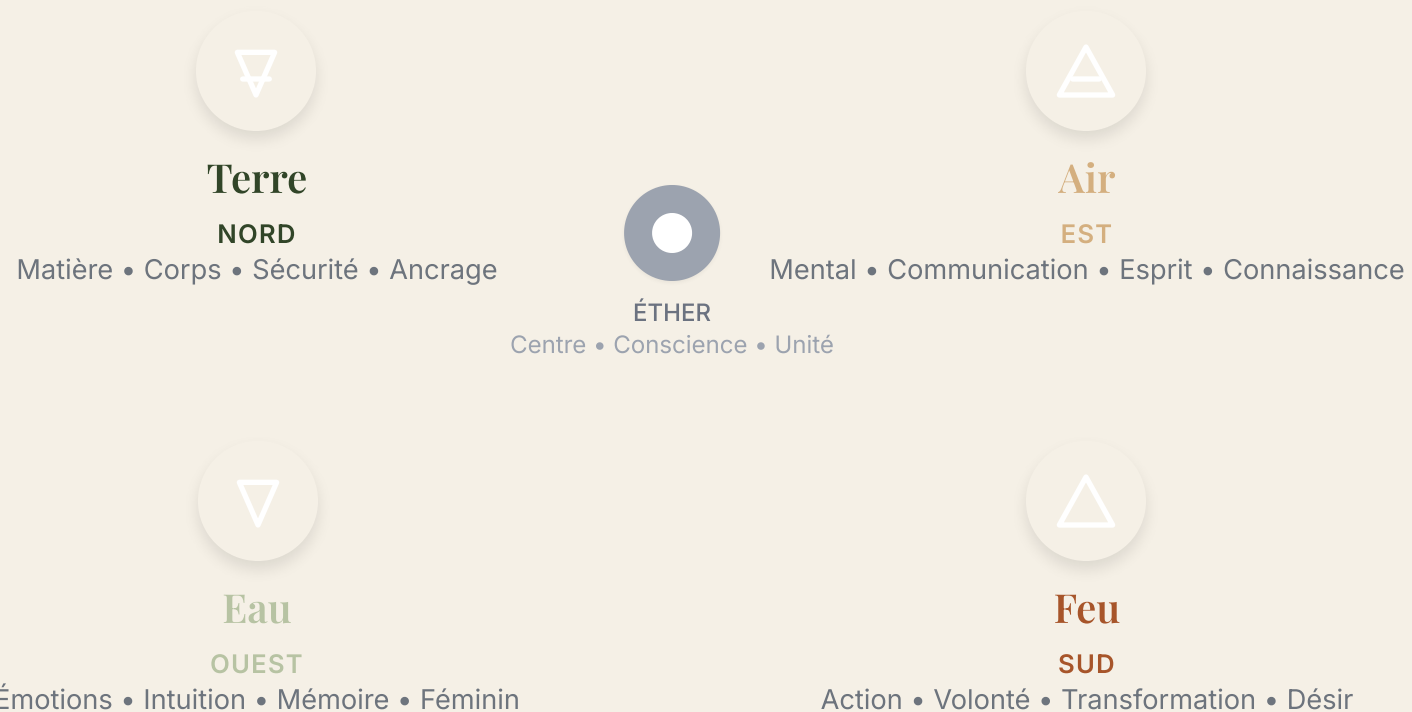
Outils : clair-ressenti, clair-senti corporel, intuition viscérale, perception énergétique

- La médiumnité n'est **pas un don élitiste**, mais un langage naturel

Elle se développe par : ancrage, présence, conscience, sécurité intérieure

Les 4 Éléments et leurs Directions

La sorcière œuvre avec les 4 éléments sacrés et les 4 directions cardinales



TERRE & FEU - Les Fondations d'Ancrage et d'Action

Les éléments du manifeste et de la matérialisation



Terre

NORD - MATIÈRE, CORPS, SÉCURITÉ, ANCRAGE

✦ Polarité Positive

Stabilité - Ancrage profond
Sécurité intérieure - Concrétisation
Responsabilité - Patience
Fertilité (création, projets) - Connexion au corps et à la nature

✦ Polarité Négative

Rigidité - Attachement excessif (argent, contrôle, matériel)
Peur du manque - Lenteur paralysante
Fermeture au changement - Entêtement
Lourdeur énergétique



Feu

SUD - ACTION, VOLONTÉ, TRANSFORMATION, DÉSIR

✦ Polarité Positive

Courage - Passion - Élan vital
Leadership - Création - Transmutation
Motivation - Affirmation de soi

✦ Polarité Négative

Colère destructrice - Impulsivité - Violence
Égo surdimensionné - Burn-out - Domination
Excès de contrôle ou de pouvoir

Les 3 Éléments : Eau, Air & Éther



EAU

Émotions - Intuition - Mémoire
- Féminin

Polarité Positive

- Sensibilité
- Empathie
- Intuition profonde
- Guérison émotionnelle
- Fluidité
- Compassion
- Réceptivité
- Connexion aux mondes subtils

Polarité Négative

- Hypersensibilité envahissante
- Victimisation
- Dépendance affective
- Instabilité émotionnelle
- Peur de l'abandon
- Fuite dans l'illusion
- Noyade émotionnelle



AIR

Mental - Communication -
Esprit - Connaissance

Polarité Positive

- Clarté mentale
- Communication du corps juste
- Intelligence
- Créativité
- Vision
- Adaptabilité
- Apprentissage
- Inspiration

Polarité Négative

- Surmentalisation
- Disconnexion
- Dispersion
- Instabilité
- Anxiété
- Jugement excessif
- Paroles blessantes



ÉTHER

Conscience - Unité - Lien au
divin - Invisible

Polarité Positive

- Connexion spirituelle
- Conscience élargie
- Foi
- Sagesse
- Alignement
- Canal clair
- Présence sacrée
- Unité matière-esprit

Polarité Négative

- Dissociation spirituelle
- Fuite spirituelle
- Ego spirituel
- Perte d'ancrage
- Confusion énergétique
- Canal instable
- Déconnexion de l'humain

Rituel des bouteilles des éléments



- 1 Préparer 4 contenants : Terre / Eau / Feu / Air**
Choisissez des bouteilles ou petits pots en verre, nettoyez-les soigneusement
- 2 Charger chaque bouteille avec symbole, intention, correspondances**
Terre : symbole Nord, pierre, herbe sèche. Eau : symbole Ouest, coquillage, sel. Feu : symbole Sud, charbon, cannelle. Air : symbole Est, plume, encens
- 3 Activer à l'autel ou dans le cercle, face à la direction associée**
Allumez une bougie, placez la bouteille face à la direction, visualisez l'élément entrant
- 4 Utiliser selon le besoin (ancrage, purification, élévation, clarté)**
Terre pour l'ancrage, Eau pour la purification, Feu pour la transformation, Air pour la clarté mentale
- 5 Consacrer et fermer**
Merci les éléments, scellez l'énergie, rangez les bouteilles dans un lieu respectueux

Symboles et objets magiques — Principes

Un objet devient magique quand il est chargé de conscience lors d'un rituel

- Exemples : bougies, talismans, bijoux, plumes, miroirs, tissus, clés

Le symbole agit comme un pont entre les mondes

- Ce n'est pas l'objet qui fait la magie, mais l'intention incarnée



Utiliser les Symboles Ésotériques Courants

Les clés visuelles de la pratique magique et leurs significations énergétiques



Pentacle

Protection, 5 éléments



Pentacle Inversé

Magie sombre, matière > esprit



Triskèle

Cycles celtiques, mouvement



Triquetra

Trinité corps-âme-esprit



Yin & Yang

Équilibre, dualité



Ankh

Vie éternelle, clé de vie



Œil d'Oudjat

Protection divine, vision



Triple Déesse

Cycles lunaires, féminin sacré



Dieu Cornu

Nature masculine, sauvage



Ouroboros

Éternel retour, renouveau



Infini

Continuité, sans fin



Sigil de Léviathan

Eau spirituelle, alchimie



Sigil de Lucifer

Illumination, connaissance

Création de sigils — Méthode

- 1 Formuler une intention claire et affirmative

Ex: "Je suis sereine", "Je reçois la guérison", "Je trouve ma voie"

- 2 Retirer voyelles et doublons

Gardez les consonnes principales pour créer une forme unique

- 3 Styliser les lettres en symbole unique

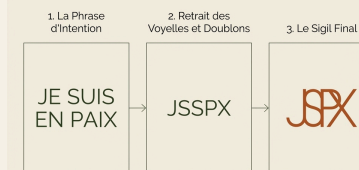
Dessinez un motif abstrait qui tient dans un cercle ou un carré

- 4 Charger le sigil (respiration, transe douce, bougie)

Concentrez-vous sur le symbole pendant quelques minutes, visualisez votre intention

- 5 Sceller, puis relâcher l'attachement au résultat

Oubliez le sigil, laissez l'énergie travailler sans vous y accrocher



Création de Sigil avec le Carré de Saturne

Une méthode numérogique pour tracer vos intentions magiques

1. LE CARRÉ MAGIQUE

4	9	2
3	5	7
8	1	6

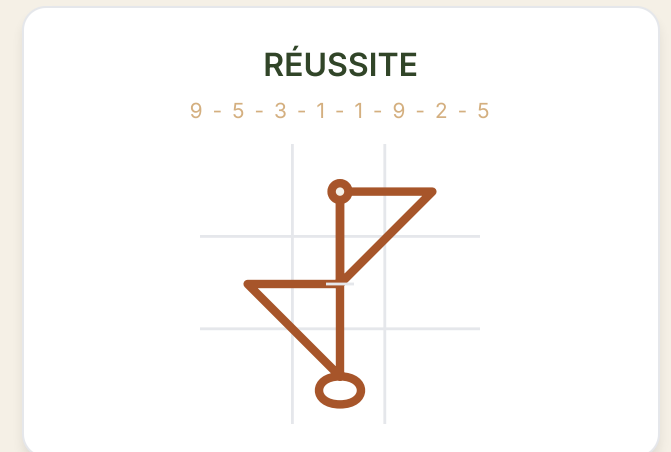
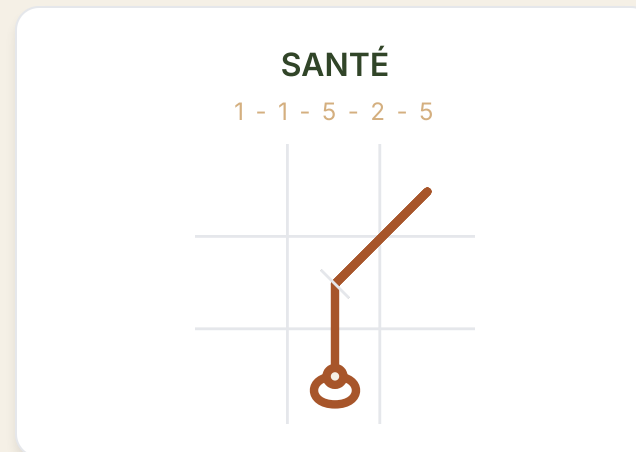
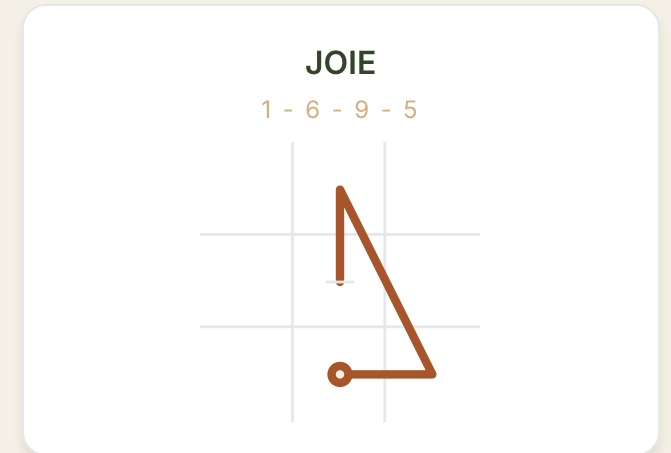
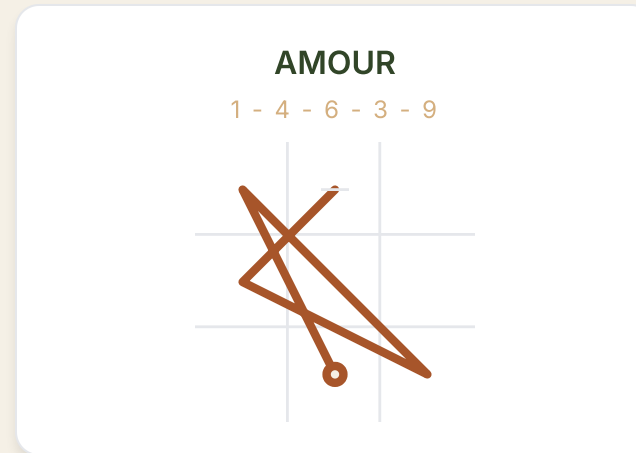
2. TABLE DE CORRESPONDANCE

1	2	3	4	5	6	7	8	9
A	B	C	D	E	F	G	H	I
J	K	L	M	N	O	P	Q	R
S	T	U	V	W	X	Y	Z	

3. LÉGENDE DU TRACÉ



4. EXEMPLES DE SIGILS TRACÉS




Plantes et pierres — Rôles

Plantes



- Enseignent la patience et la guérison
- Transmettent la cyclicité naturelle
- Partagent la sagesse du vivant

Pierres

 Cristaux et pierres

- Soutiennent des fréquences spécifiques
- Amplifient l'intention magique
- Stabilisent l'énergie du praticien

Panthéons et divinités — Principes

Approche sorcière

- Archétypes vivants, forces de conscience

Nés d'une terre, d'un peuple, d'un rapport au vivant

Relation consciente

Travailler par résonance, non par collection

- Entrer en relation, pas en adoration

Éthique

- Maturité, ancrage, respect exigés

Transformation, non servitude

Panthéon celtique — Essentiels



- Thèmes : nature, cycles, souveraineté, magie terrestre

Brigid : feu sacré, guérison, poésie, transmission

- La Morrigan : transformation, mort symbolique, renaissance

Accompagnement des passages initiatiques

- Puissance féminine assumée

Appel : sorcières ancrées, enseignantes, guérisseuses


Panthéon grec — Essentiels

- Thèmes : âme, mystères, féminité sacrée, cycles

Hécate : carrefours, magie, ombre, passages

Perséphone : descentes, deuils, renouveau

- Appel : sorcières introspectives et initiatiques



Panthéon nordique — Essentiels



- Puissant, brut, relié à la survie, la vérité et l'instinct

Accompagne la force intérieure, la résilience, la magie ancestrale

- Le courage d'être soi, de dépasser les peurs

Freya : Déesse de la magie (seiðr), de l'amour, de la sexualité sacrée

- Accompagne les femmes dans la réappropriation de leur puissance et désir

Appel : sorcières guerrières, libres et indomptables

Panthéon égyptien — Essentiels

- **Thèmes** : mort et renaissance, âme, alchimie, mondes invisibles

Isis : déesse magicienne par excellence

- Symbole de la guérison, de la résurrection

Maîtrise des lois invisibles,
alchimie

- Appel : sorcières
alchimiques, très
connectées au subtil



Travailler avec les divinités

 *"Exige ancrage, maturité, respect, cadre clair"*

Les règles essentielles

- La divinité transforme : elle ne flatte pas l'ego
- Ne pas forcer l'appel : rêves, symboles, synchronicités comme signes
- Une relation de vérité, non un outil magique

Équilibre et souveraineté

- Libre arbitre toujours préservé
- Alliance consciente, non soumission
- Engagement sur la durée, travail profond

Une divinité ne vient jamais flatter l'ego.
Elle vient révéler une vérité.

MISE EN PLACE DE RITUELS

Poser un cadre sûr et reproductible

Focus : autel, dévotion, quotidien, protection, cercle



L'autel — Définition & intention

- **Espace sacré conscient**

Pont entre le visible et l'invisible

Point d'ancrage énergétique

Lieu de dialogue et de présence

- **Support de concentration**

Espace de travail intérieur

Honorer le sacré dans la matière

Ramener l'invisible dans le visible

- **Évolution selon les cycles**

Miroir du mouvement intérieur

Espace personnel et unique

Pas de modèle standard



L'autel — Usages / À éviter

Usages

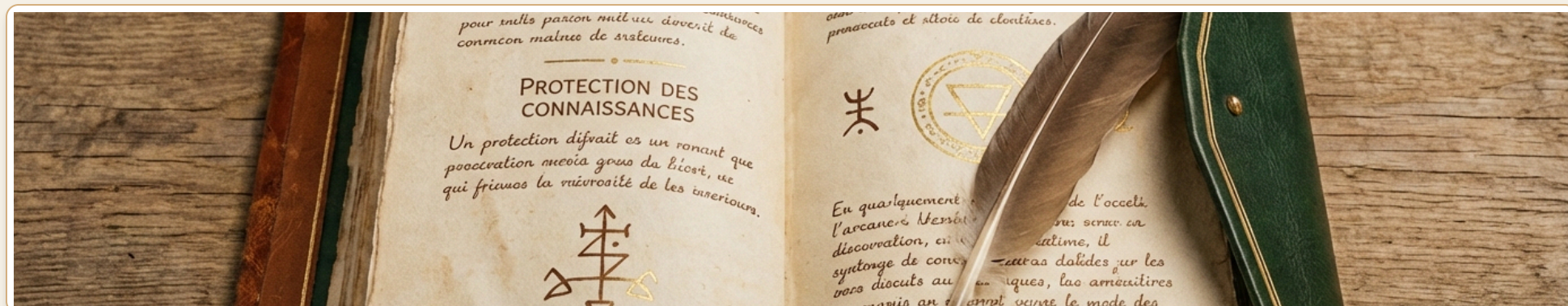
- Poser une intention, préparer ou clore un rituel
Relier saisons et lunes, faire évoluer l'espace
- Méditer, se relier à une divinité ou archétype
Travailler avec ses ressentis, se centrer

À éviter

- Obsession du décor ou de la perfection
- Demandes compulsives ou manque de respect
Espace figé, non vivant ou décoratif
- Utiliser l'autel comme outil de pouvoir



Distinction : Grimoire & Liber Spiritum



Le Grimoire

- **Nature** : Journal sacré de la pratique personnelle, évoluant avec la sorcière.
- **Contenu** : Rituels, recettes, correspondances, observations lunaires...
- **Usage** : Ancrer l'expérience et transmettre (éventuellement) son savoir.

Le Liber Spiritum

- **Nature** : Registre formel et solennel dédié aux interactions avec les mondes subtils et à son évolution personnelle.
- **Contenu** : Noms, sceaux (sigils) et messages des entités contactées (esprits, ancêtres, guides, déités), expériences, rêves...
- **Usage** : Alliances spirituelles, travail médiumnique précis, se déposer.

Le Langage Secret : L'Alphabet Thébain

Les Runes d'Honorius — Protéger le savoir sacré

ALPHABET THÉBAIN (ALPHABET DES SORCIÈRES)									
A	B	C	D	E	E	F	G	G	H
7	3	7	π	7	7	7	Z	7	8
I	J	K	L	M	N	O	P	Q	R
7	7	8	7	7	7	O	7	7	8
S	T	U	V	W	X	Y	Z		
7	7	7	7	7	7	7	7		


Origines & Histoire

Aussi connu sous le nom d'**Alphabet des Sorcières**, il apparaît pour la première fois au XVI^e siècle dans l'ouvrage *Polygraphia* de Johannes Trithemius. Il est souvent attribué à Honorius de Thèbes.

« Un système d'écriture conçu non pas pour parler, mais pour cacher. »

Usage & Utilité

- ✓ **Coder les écrits** : Protéger le contenu du Grimoire et du Liber Spiritum des regards profanes.
- ✓ **Sacraliser** : L'acte d'écriture devient un rituel en soi, demandant concentration et intention.
- ✓ **Inscriptions magiques** : Tracer des talismans et sigils chargés de puissance mystique.



Dévotion & Libération

Le Chemin Individuel

- Une voie de libération personnelle, non centrée sur la guérison de la lignée.

Un chemin unique et souverain à mener pour soi-même.

- La dévotion apporte lumière, amour et paix intérieure immédiate.

Alliance avec la Divinité Tutélaire

Une relation d'échange qui délivre des freins et blocages personnels.

- Source puissante d'énergie et de soutien au quotidien.

Connexion progressive : signes, rêves et synchronicités douces.

Protection & Enracinement

TRAVAILLER AVEC LA DIVINITÉ TUTÉLAIRE



La Grande Protection

Instaurez un cercle de protection quotidien. Vous êtes un "trésor" pour vos divinités : elles éloignent les énergies négatives et les mauvaises rencontres, agissant comme des gardiens spirituels tout en respectant votre libre arbitre.



La Guidance Progressive

La connexion ne se force pas. Acceptez que la guidance s'établisse progressivement. Vos divinités sont empathiques envers votre condition humaine : elles interviennent quand c'est juste, sans jamais vous laisser tomber.



Enracinement dans la Lignée

Connectez-vous à votre lignée divine, souvent plus puissante énergétiquement que la lignée familiale. Demandez l'aide et la bénédiction de votre divinité tutélaire pour ancrer votre pratique et comprendre votre mission d'âme.

“

"Ils ne vous laisseront pas tomber si leur intervention est jugée nécessaire."

La Pratique de la Dévotion

Faire de l'autel un point de rencontre sacré entre le Visible et l'Invisible

Méthode Concrète

- **S'adresser à la divinité**
Parlez de votre quotidien, partagez vos joies, vos doutes et vos peines. Créez une relation vivante et authentique.
- **L'Art de l'Offrande**
Déposez eau, nourriture, fleurs ou encens. C'est un acte de partage et d'hospitalité qui matérialise le lien.
- **Nourrir la dévotion**
La régularité est la clé. Entretenez ce lien chaque jour comme on prend soin d'une relation précieuse.

Le Sens Profond

- **Un Point de Rencontre**
L'autel devient l'espace liminal où vous et vos divinités tutélaires vous retrouvez pour échanger.
- **L'Intention de la Prière**
La prière est utilisée ici comme un moyen de **créer la connexion** et l'échange, et non nécessairement pour demander une guérison.
- **Dialogue Sacré**
C'est une conversation d'âme à esprit qui ancre la magie dans la réalité tangible de votre foyer.

Les Effets et Signes de la Dévotion

Une Relation Vivante



Connexion Profonde

Un sentiment fort de présence et d'amour inconditionnel, loin d'être une simple vue de l'esprit.



Exaltation Spirituelle

Une élévation vibratoire ressentie physiquement durant les prières et les rituels.



Magie du Quotidien

Une relation qui transforme votre perception et réenchante votre réalité quotidienne.

Langage des Signes



Respect de la Sensibilité

Les divinités ne forcent jamais le contact ; elles s'adaptent à votre seuil de perception.



Signes Persistants

Synchronicités, rêves, ou répétitions symboliques qui insistent doucement jusqu'à compréhension.



Ressenti Intuitif

Une certitude intérieure, une chaleur ou un frisson validant la connexion sans mots.

« *Les Divinités connaissent la vie humaine, parfois sa dureté, alors ils viennent vous soutenir et vous faire évoluer.* »

Magie au quotidien — 5 pratiques



- **Corps d'abord** : écouter ses sensations, respecter sa fatigue, honorer ses besoins

Observation émotionnelle : noter ses états sans jugement pour éviter l'action inconsciente

- **Intentions simples** : boire un thé, allumer une bougie, marcher — chaque geste peut être conscient

Respect des cycles : accepter temps d'élan et retrait, ne jamais se forcer

- **Protection énergétique** : savoir fermer, couper, revenir à soi avant toute pratique



Protection énergétique — Principes clés

- Base indispensable : éviter les fuites énergétiques et l'absorption inconsciente

La protection permet de rester centrée et de travailler dans un cadre sain

- Outils : ancrage, bulle de lumière, hygiène énergétique, limites claires

Protection = souveraineté, non peur de l'autre

- Sans protection, la magie devient instable et épuisante

Toujours protéger AVANT toute pratique ou interaction



Le Rituel de la Croix Kabbalistique

1

Se Centrer : Ancrage et Posture

Adoptez une posture droite et digne. Ancrez vos pieds au sol. Respirez profondément pour calmer le mental et habiter pleinement votre corps.

2

Visualiser la Colonne de Lumière

Imaginez une lumière blanche éclatante descendant de l'infini au-dessus de votre tête, vous traversant verticalement, pour s'ancrer au cœur de la Terre.

3

Tracer la Croix avec les Formules Sacrées

1. Front : *"Athah"* (À Toi Seigneur)

3.ÉpauleD. *"Ve Geburah"* (Et la Puissance)

5.Mains au Cœur : *"Lé-Olam, Amen"* (Pour toujours, Amen)

2.Plexus *"Malkouth"* (Le Royaume)

4.ÉpauleG. *"Ve Gvebulah"* (Et la Gloire)

4

Ressentir le Recentrage et le Scellage

Sentez la croix briller intensément. Visualisez une sphère de protection se sceller autour de vous, équilibrant vos énergies verticales et horizontales.

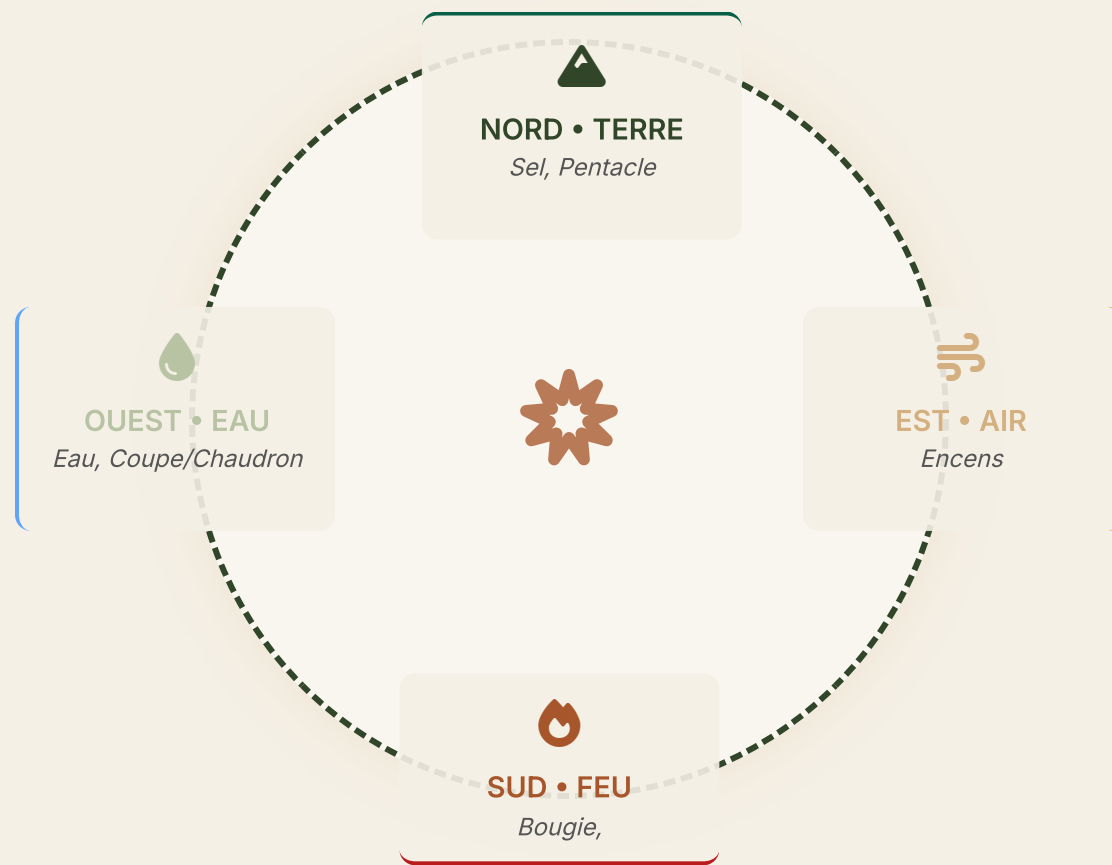
5

Répétition : Ouverture et Fermeture

Pratiquez ce rituel systématiquement avant et après vos travaux magiques pour instaurer et clore l'espace sacré.

Le Cercle Magique

Structure, outils & fonctions énergétiques



🛡️ Protection

Délimitation d'un espace sacré, "hors du temps". Crée une barrière hermétique contre les énergies extérieures et parasites.

🎯 Concentration

Un vase alchimique qui contient et condense l'énergie générée par le rituel pour éviter sa dispersion avant la libération finale.

⚡ Amplification

Augmentation du taux vibratoire. Agit comme une lentille grossissante pour l'intention et la connexion aux plans subtils.

Le Déroulement du Rituel

Structure cyclique en trois temps : *Élévation, Action, Intégration*

1. OUVERTURE

ESPACE SACRÉ




- 1 Centrage & Croix Kabbalistique**
Alignement vertical, ancrage ciel-terre.
- 2 Purification des Éléments**
Consécration par le Sel/Eau et Encens/Feu.
- 3 Tracé du Cercle**
De l'Est, sens horaire (Déosil). Délimitation physique ou énergétique.
- 4 Appel des Gardiens**
Invocation des 4 directions (Est, Sud, Ouest, Nord).



2. TRAVAIL MAGIQUE

CŒUR DU RITUEL



L'Intention Manifestée

C'est le moment "hors du temps" où l'énergie est levée et dirigée.

- ✓ Invocations divines
- ✓ Consécration d'outils
- ✓ Sortilèges & Divination
- ✓ Cône de pouvoir

3. FERMETURE

RETOUR AU MONDE



- 1 Remerciements**
Saluer et libérer les Gardiens et les Divinités.
- 2 Ouverture du Cercle**
Sens anti-horaire (Widdershins). Dissolution de la barrière.
- 3 Croix Kabbalistique**
Ancrage final pour sceller les énergies en soi.
- 4 "Le rituel est accompli"**
Retour à la conscience ordinaire (manger/boire).



Conclusion — Intégration & Prochaines étapes

La sorcellerie est un souvenir

Un souvenir ancien, inscrit dans le corps et l'âme. Un souvenir que certaines ont dû taire pour survivre.

Aujourd'hui, il s'agit de se rappeler avec conscience, maturité et éthique.

Plan d'intégration

- 1 rituel par semaine minimum
- Créer votre autel personnel
- Journal de ressentis : 21 jours
- Elaboration de cercles à la retraite

Poursuivre en initiation pour intégrer un coven-choix personnel

