





IL PUNTO
ZERO ⚡

Le Matrici 2.0 e i Loro Utilizzi



Loris Sichetti

Benvenuto in questo PDF! Qui Loris Sichetti, inventore di Strumenti Psicotronici creati tutti sulla stessa Matrice! Dopo anni di studi e riflessioni, nel 2018 ho avuto delle visioni ad occhi aperti che hanno cambiato la mia vita. L'Universo mi ha mostrato la sua vera Natura? Io sono certo di Sì e ogni anno trovo sempre nuove prove che tutto è fatto da questa Matrice e tutto racconta la stessa storia/archetipo, ovvero una Sfera che si divide in 2. In questa storia c'è Anima, Pensiero, Mente, Spirito. C'è la Gnosi e ci sono i segreti raccontati e tramandati dai secoli da alchimisti e studiosi di tutti i tempi, partendo da Ermete Trismegisto con il caduceo e tantissimi altri. La Scoperta che ho fatto insieme a tutti i carissimi amici del mio gruppo che li seguono da anni, è che quando usiamo questa Matrice, sotto forma di disegni o Strumenti, come la macchina del punto zero, entriamo in comunicazione con il Campo, con Anima.

Riusciamo ad Ottenere all'istante qualsiasi tipo di riequilibrio energetico misurato con la radioestesia. Ma non mancano le centinaia di testimonianze raccolte su effetti reali sul corpo e tanto altro.

A prescindere dai risultati e dagli Utilizzi, queste Matrici, a mio avviso, sono la vera conoscenza del tutto, qualcosa dal valore realmente infinito, come Anima! Ti consiglio di andare sul mio canale Youtube LORIS SICHETTI e vederti la registrazione del Punto Zero Sun-day 3. Un evento di 8 ore dove parliamo interamente di queste matrici e vedrai con i tuoi occhi che sono davvero alla base di tutte le culture del mondo e di tutti i tempi.

COME USARLE

Puoi trovare un video qui:

<https://www.lorissichetti.com/videomatrici2>

Ma il funzionamento è semplicissimo.

Per ogni Matrice troverai degli Usi Ideali di ogni Matrice che ho testato, ma il consiglio piu' grande che posso darti, se sai usare un pendolo o un test di kinesiologia, è di testare tu stesso ogni matrice per i tuoi intenti

Ma la cosa piu' importante da sapere è che alla fine tutte le matrici che troverai sono le UGUALI! Quindi vanno bene tutte per qualsiasi intento. Tutte alla fine raccontano la stessa storia, solo raccontata in scene diverse, ma l'Origine è la stessa di ogni immagine.

Quello che puoi fare quindi è stamparti le Pagine dove trovi le MATRICI. Puoi stamparle in A4, nelle pagine grandi, oppure stamparti i fogli finali di questo PDF e ritagliarti le immagini per trasformarle in vere e proprie card. Una volta stampate, l'Unica cosa che devi fare, è PARLARE CON IL DISEGNO! Sarà come parlare con la tua Anima! E dovrai dirgli il risultato che vuoi ottenere, tutto qui!

E' cosi che le usiamo da piu' di 5 anni, e se hai un pendolo o altri strumenti di misurazioni, vedrai che le tue richieste a livello di radioestesia, verranno eseguite all'Istante, qualsiasi disegno userai!

Inoltre ti consiglio di sperimentarle sul Corpo, ricordandoti che non c'è nessuna garanzia di risultato, ma dall'altra parte non ci sono neanche effetti collaterali, quindi perchè non provare? Ho decine di testimonianze di problemi fisici risolti con l'utilizzo di queste card sul corpo. Quindi l'Unica cosa che devi fare è ritagliare le card che trovi alla fine e tenerle piu' tempo possibile in parti del corpo che vuoi "guarire" Inoltre puoi metterle nel portafoglio, sotto al cuscino, vicino a piante, puoi usarle per i tuoi animali, per il tuo ufficio o dovunque desideri! Aspetto un tuo Feedback e testimonianze su Whatsapp!

Dove Trovarmi:

Gruppo Facebook: La Macchina del punto Zero

Sito Internet: www.ilpuntozero.it




Whatsapp: 3516572796

Vuoi Imparare a crearti da Solo delle Vere e Proprie CARTE RADIONICHE, ENERGETICHE O PER PARLARE CON ANIMA con le Matrici del Punto Zero?




Vai Sul Sito

<https://www.lecartedelpuntozero.it/corso>




Questa è la matrice dell'Energia. A mio avviso non è un' immagine Simbolica ma è QUASI una fotografia di come si comporta il fotone ogni volta che si divide e produce il campo elettromagnetico. A differenza dei primi disegni questa volta non solo al posto del cerchio c'è una SFERA, ma abbiamo le 2 colonne composte da 10 filamenti ciascuno (mani) che si intrecciano tra di loro in questa forma che ricorda un DNA con 10 Eliche. Non è perfettamente uguale alla mia visione e credo che sarà molto molto difficile rifarla identica, ma di sicuro ci stiamo avvicinando molto. Fai le tue misurazioni e fammi sapere!

Ideale per tutti gli Intenti che riguardano un Aumento di Energia su Cibi, Liquidi, Animali e Persone. Questa è comunque una Matrice che può essere usata per qualsiasi Intento.



Questa è la matrice dello Spazio-Tempo, del Pattern Universale, del Pavimento di tutto l'Universo. Anche qui non si tratta di un'Immagine Simbolica ma di ciò che è! Lo Spazio è letteralmente una Matrice di Esagoni che si forma alla DESTRA DEL PADRE, ovvero della Sfera. Da oggi in poi la Sfera al centro, che comunque funziona, non la userò piu', ma userò solo l'Originale, che è questa immagine.


Ideale per tutti gli Intenti che riguardano lo Spazio e il tempo. Ad esempio puoi usarla per fare lavori di riequilibrio energetico sull'albero genealogico, per lavori a distanza con il testimone o per tutti i desideri che riguardano appunto lo spazio, come una nuova casa.



Ed Ecco ANIMA MUNDI o DIO! Anima non è Singolare ma è TUTTI-UNO-UNO-TUTTI.


Ognuno di noi qui è una Matrice individuale di Sfere, parte di una matrice Infinita di Sfere. In questa immagine devi solo immaginare che queste sfere si riproducono all'infinito in tutto lo spazio 3d e hai visto CIO' CHE E' nella realtà. Oltre lo specchio dell'illusione e della mente, questa è la VERITA'. Dio da Dio, Luce da Luce, Sfera da Sfera, Luce da Luce.

Ideale per tutti gli Intenti che riguardano la protezione e la pulizia da forme pensiero negative e "presenze". Questa è la Matrice di "D'lo", di Anima Mundi, ed è per questo che è la Matrice Migliore per riconnetterci alla Fonte e pulirci da ogni tipo di interferenza.



Ed Ecco IL CORPO DI ANIMA QUI. Devi solo Immaginare queste sfere che hai nel corpo, probabilmente 12 o 9 (difficile dirlo) che respirano, che pulsano, che diventano piu' piccole e più grandi. Ecco la natura REALE DEL NOSTRO CORPO DI ANIMA QUI. Questa è un'altra immagine che non è SIMBOLICA ma è quasi una FOTOGRAFIA di ciò che è.

Ideale per tutti gli Intenti che riguardano l' Anima, l'Autostima, lo Sviluppo di Talenti e la connessione con il nostro Corpo Animico Qui, in questa Dimensione.



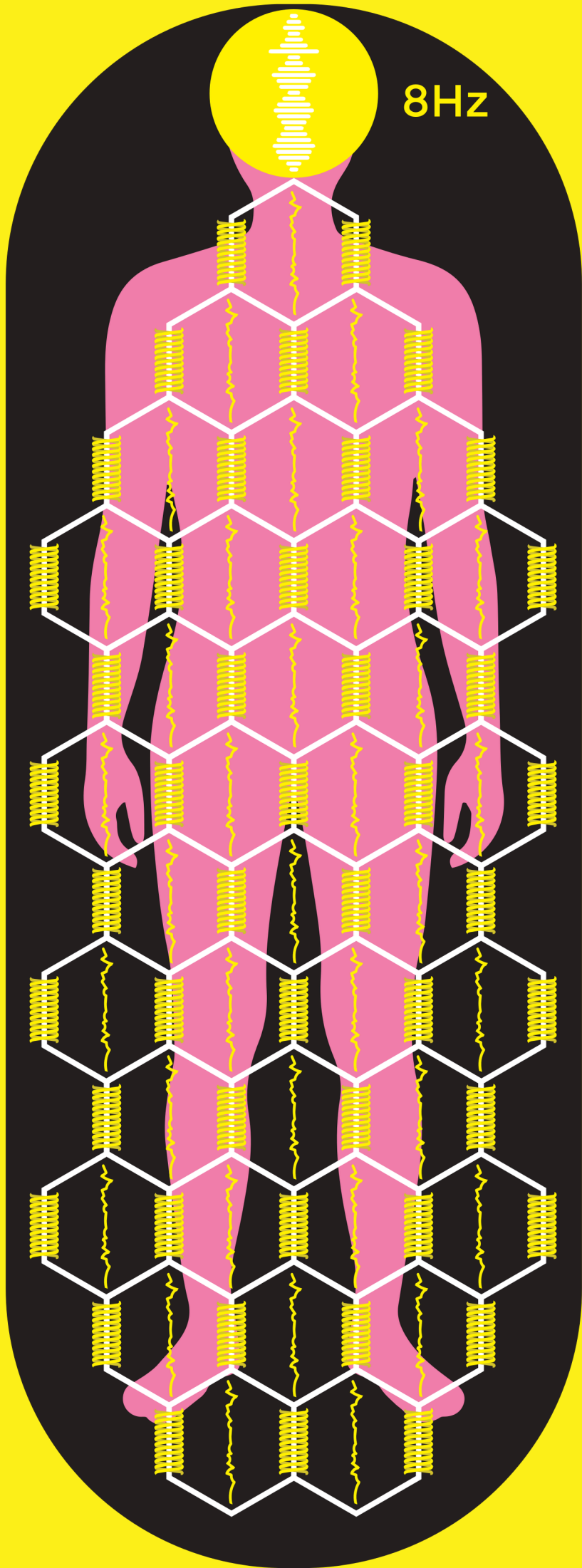
Questa immagine invece è un artefatto. E' una mia composizione che mette insieme energia-spazio e tempo. Ma NON è CIO' che è. E' un Modo di comporre le Matrici dell'universo per creare potenti disegni energetici. In questo caso comunque al simbolo c'è sempre la scienza del punto zero. Difatti hanno scoperto ad esempio che negli angoli del carbonio (esagoni) si formano cariche elettriche! Quindi è un artefatto ma che segue sempre ciò che è.

Ideale per tutti gli Intenti che riguardano le Guarigioni Energetiche del corpo. Da quello che ho testato questa è la matrice migliore per tutte le volte che vogliamo lavorare energeticamente su un problema fisico. Qui mettiamo insieme energia-spazio e tempo.



Il Cardiode! Un'altro SIMBOLO artefatto. Il cardiode ESISTE COME OMBRA, ma non esiste nella REALE NATURA DELL'ENERGIA. Il Cardiode è l'Ombra della Sfera. Difatti l'Ombra all'intero di una tazza (cerchio) diventerà un cardioide. Una forma che si trova ovunque in Natura in quanto è l'ombra proiettata dal sole di tutte le sfere/Matrice in cui Viviamo!


Ideale per tutti gli Intenti che riguardano l' Abbondanza e l'Apertura del Cuore!



8Hz

Questo è un Altro Artefatto che ho chiamato 8hz LAEF. Rappresenta come potrebbe funzionare tutto il nostro corpo, dai biofotoni al Carbonio, partendo dalla Sfera in Cima che da le istruzioni di rotazione/Frequenza a tutte le coppie di vortici/elettroni rotanti del nostro Corpo.


Ideale per tutti gli Intenti che riguardano la Pulizia del Corpo da Tossine, ma anche centratura e Sogni.



Questo è un Altro Disegno che mette insieme Spazio-tempo-energia. Qui è un mix tra artefatto e realtà. Le scene sono 2 in Successione. Ovvero prima la sfera si divide in 2 vortici e al centro elettricità.

Poi la Sfera, in un secondo momento, viaggia nello spazio e crea alla sua destra la matrice di Esagoni. Quindi nella realtà o troviamo gli ESAGONI E LA SFERA oppure le Coppie di Vortici/Energia. Qui ho messo tutto insieme.

Ideale per tutti gli Intenti che riguardano il Corpo, l'Energia, gli Intenti nello Spazio e nel Tempo. Possiamo dire che questa Matrice è consigliata per qualsiasi Intento



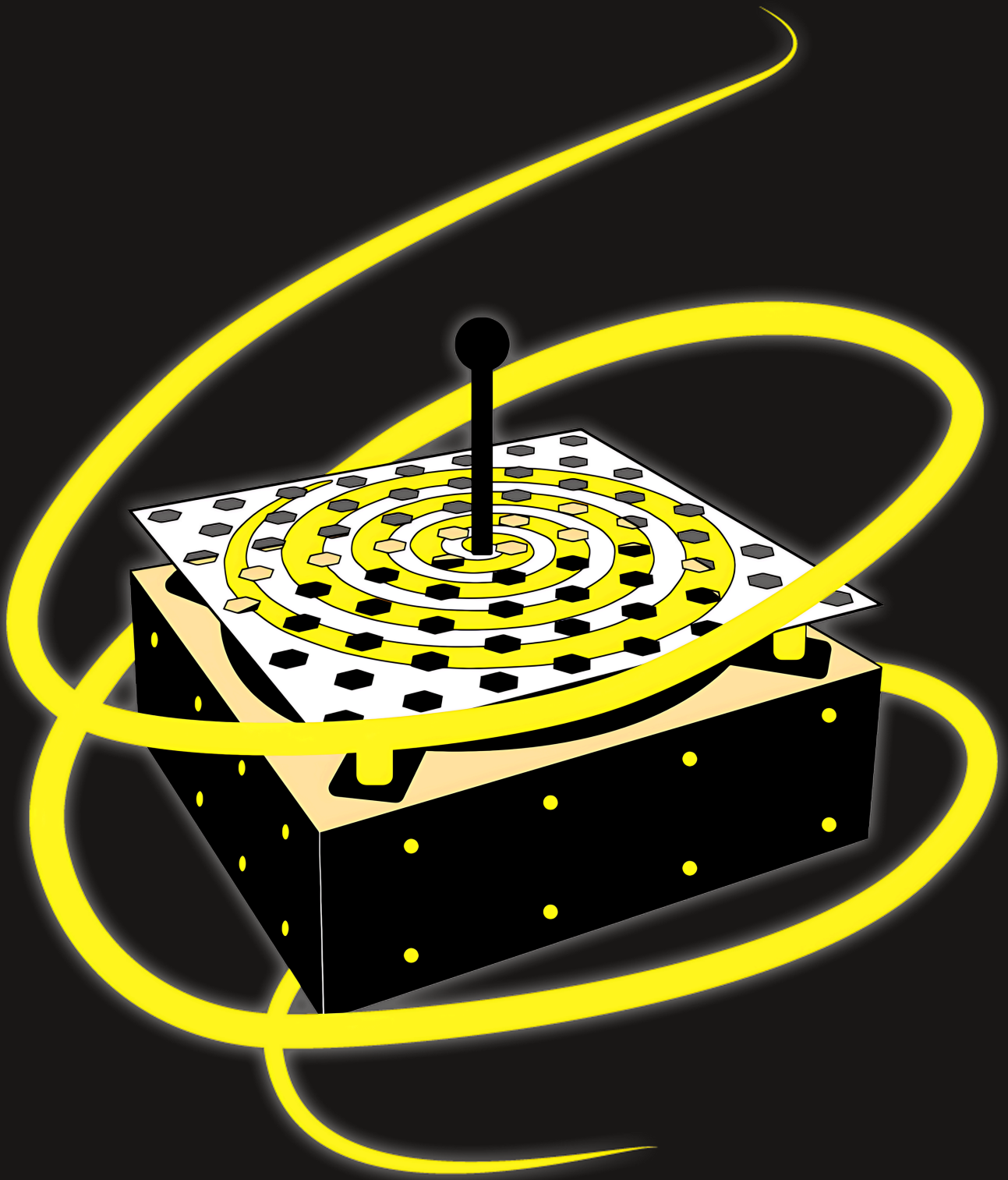
**Nuovo Disegno che ho creato di Recente
veramente ma veramente Bello!**

**Qui ho messo insieme di nuovo Tutte le
forme in un'unica Matrice!**

**Ho Inserito questo Disegno sia come
foglio A4 da stampare, sia come card ma
ho aggiunto anche un formato di 2mt di
larghezza per 1 mt di altezza! Puoi
Stamparlo per crearci un telo, una
tovaglia o quello che desideri!**

**Il FILE 2MT X 1MT è l'Ultima Pagina di
questo pdf**




**Ideale per tutti gli Intenti che riguardano
il Corpo, l'Energia, gli Intenti nello Spazio
e nel Tempo. Possiamo dire che questa
Matrice è consigliata per qualsiasi
Intento**









E infine abbiamo il disegno della Macchina Del Punto Zero, lo strumento principe tra le mie creazioni! Questo strumento è stato creato per raccontare in un Unico Strumento tutte le Matrici che hai trovato in questo PDF. E' uno strumento in grado di emettere energia dal nulla, biofotoni, di farci ricordare i sogni e di metterci in qualche modo in comunicazione con Anima! Usare il disegno è simile ad usarla nella realtà.




Ideale per tutti i tipi di Desideri, considerala un'amica della tua Anima!




I fogli che troverai dalla Prossima Pagina vanno stampati FRONTE a colori, va bene qualsiasi cartoncino. Poi ritaglia le card e piegale a metà, in modo che in ogni facciata ci siamo il disegno. Al lato interno puoi anche scrivere il tuo intento! Di alla Cartoleria di stampare dalla pagina 25 in poi. Per il corpo vanno bene tutte e 3 le immagini, ma ti consiglio di provare la 2 e la 3 nello specifico. Pagina 30/34 e pagina 35/39



























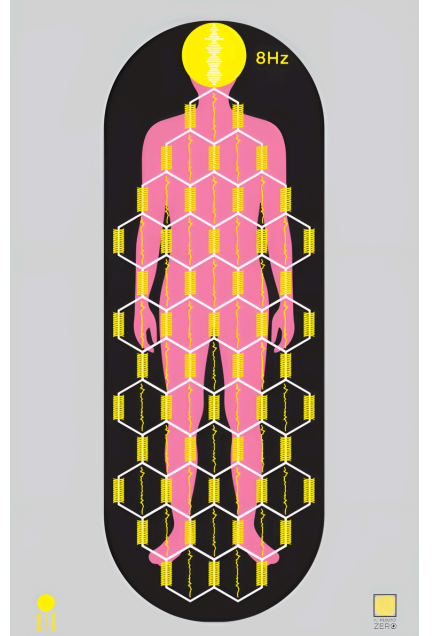

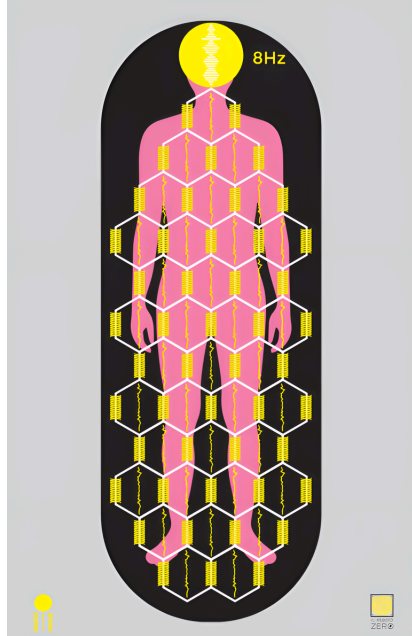

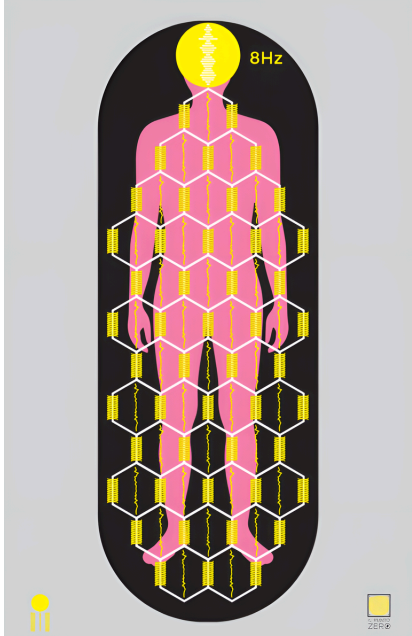



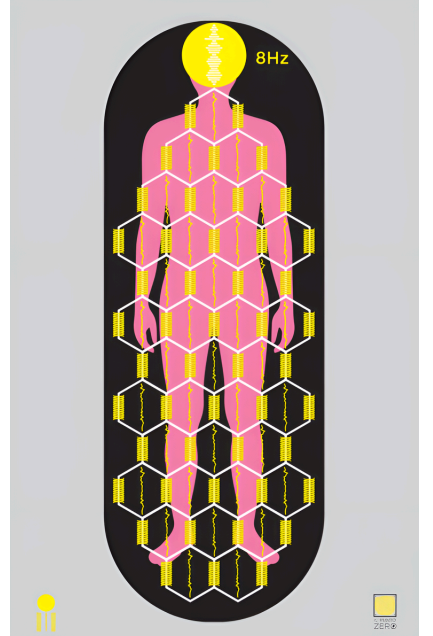

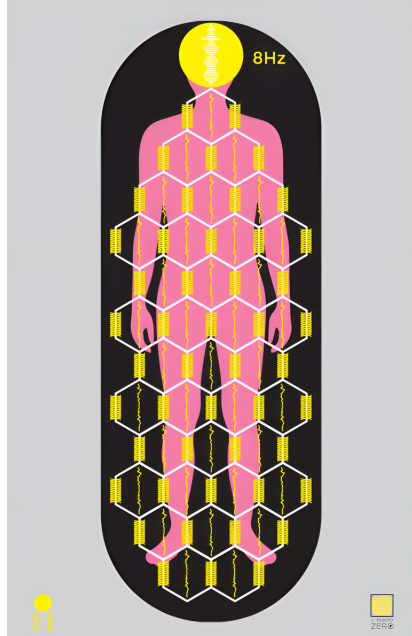

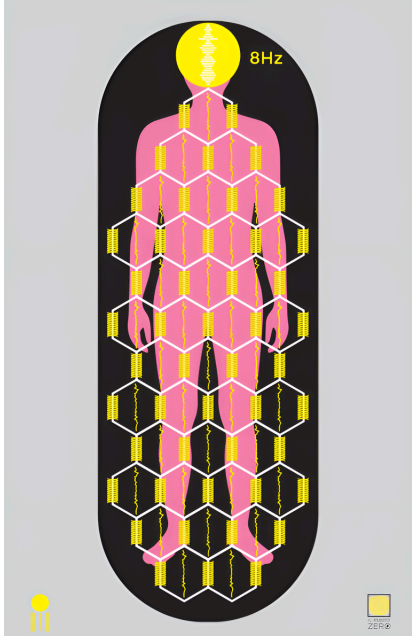



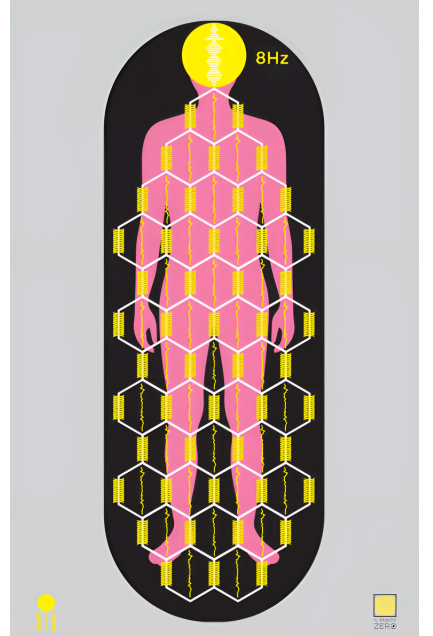

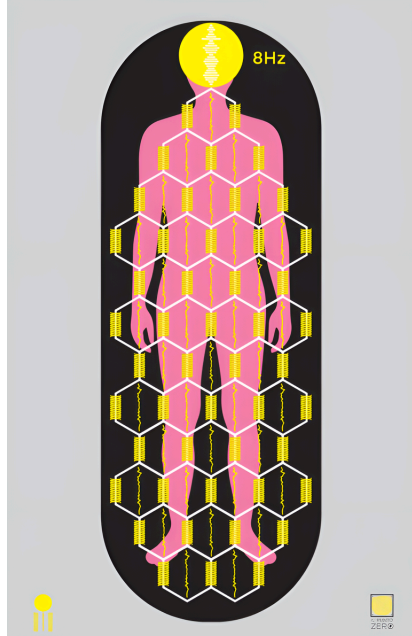

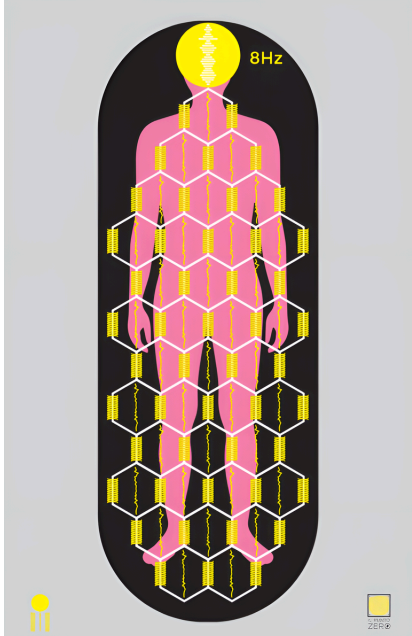



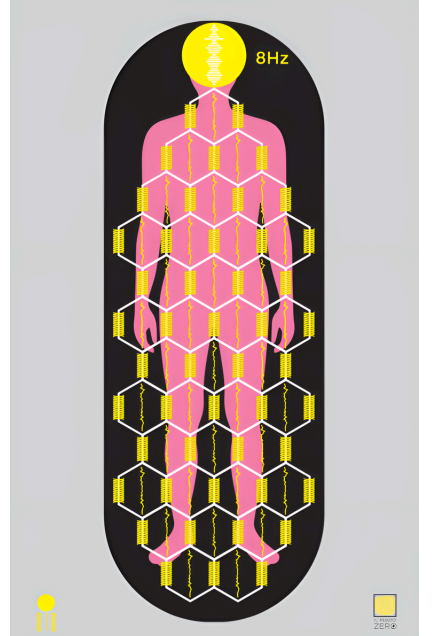

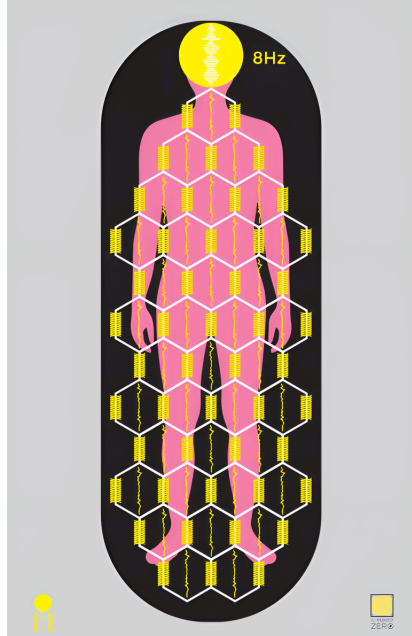

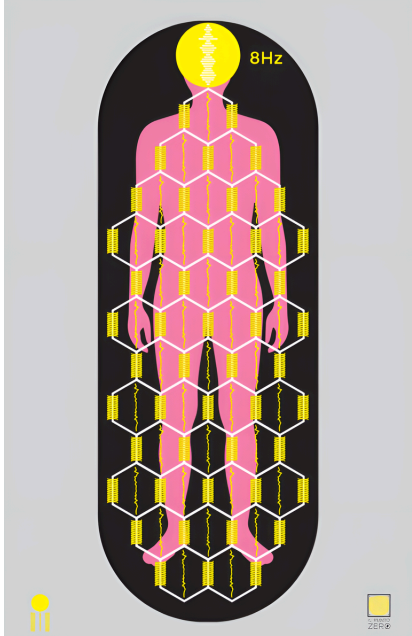



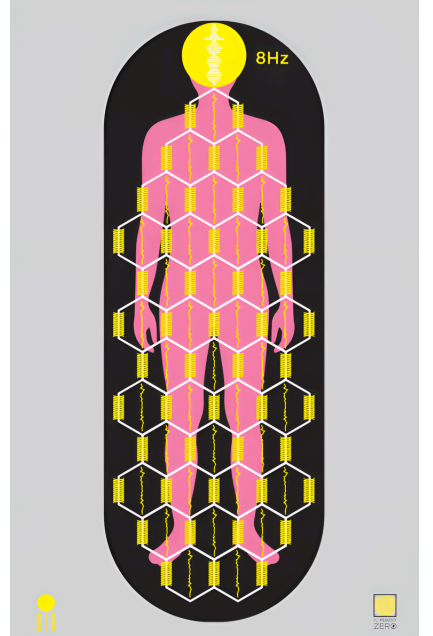

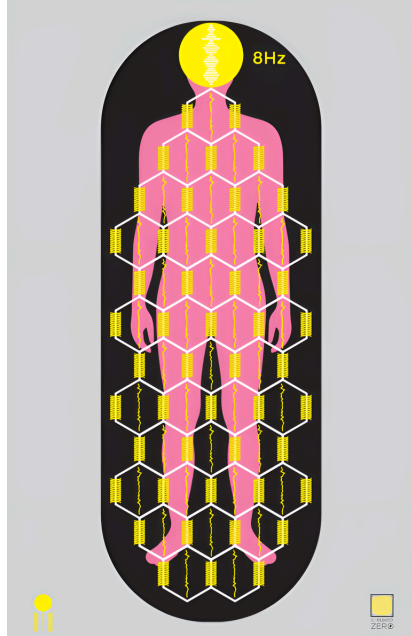

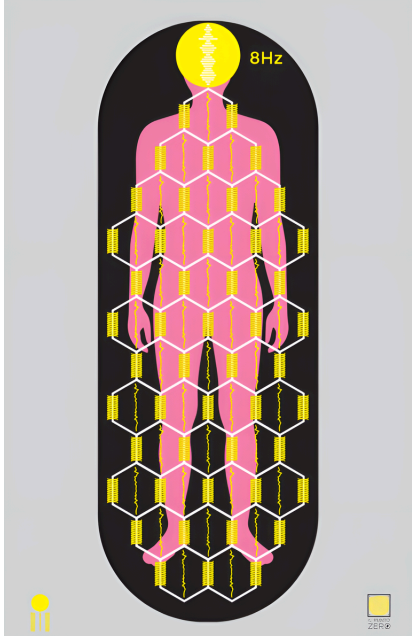


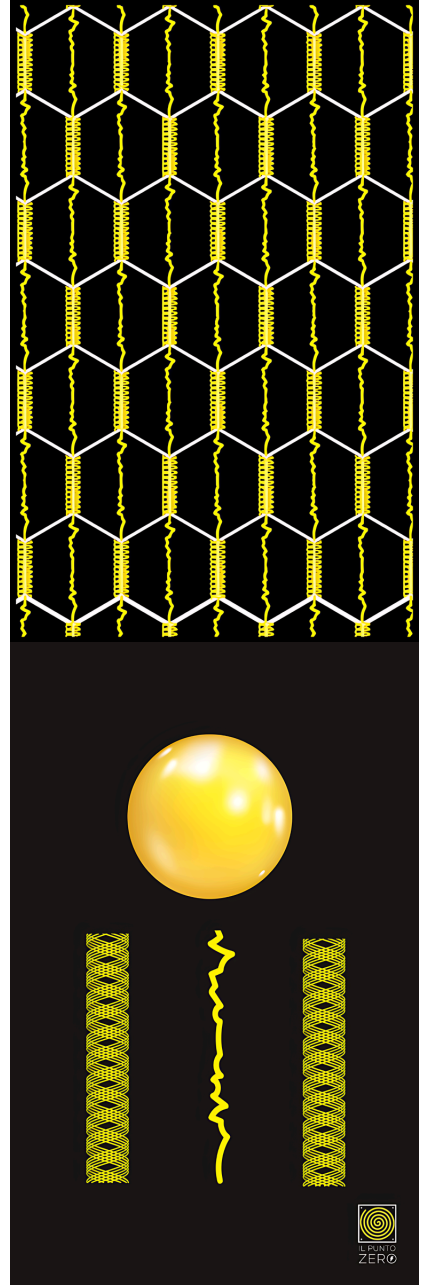




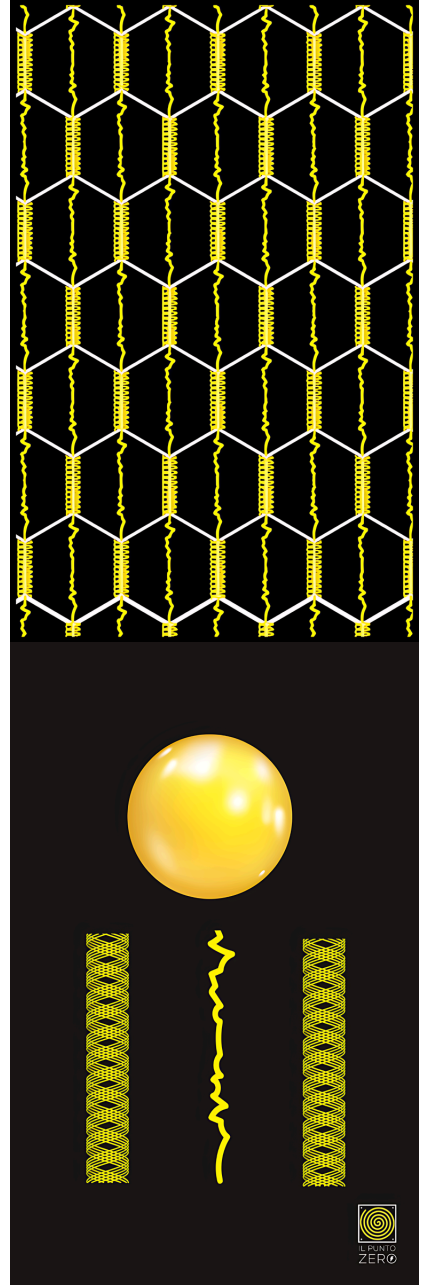




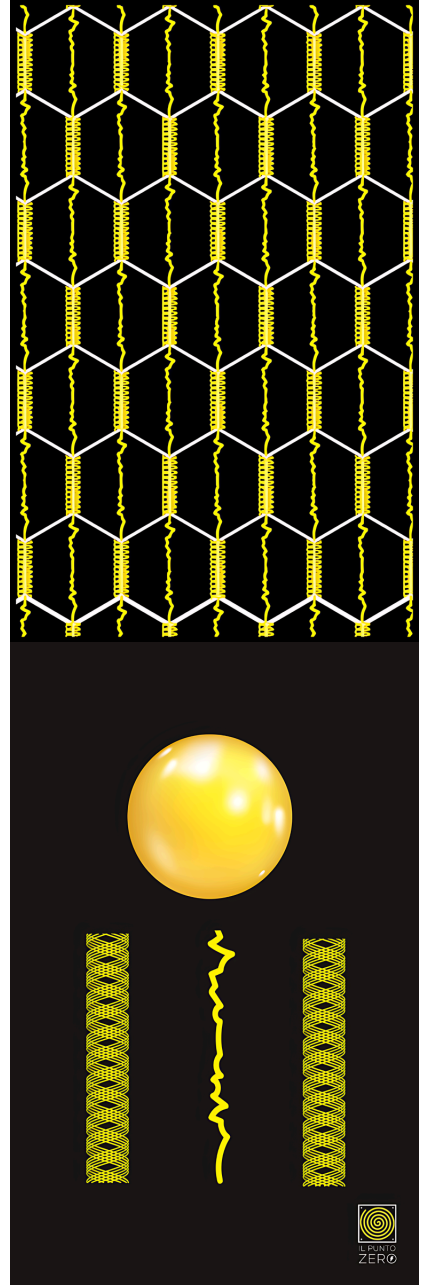




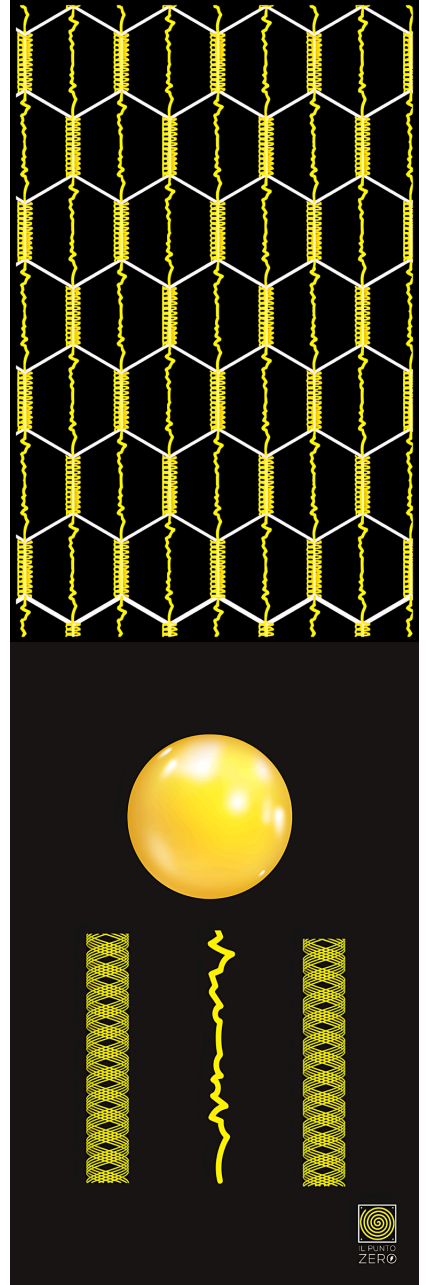




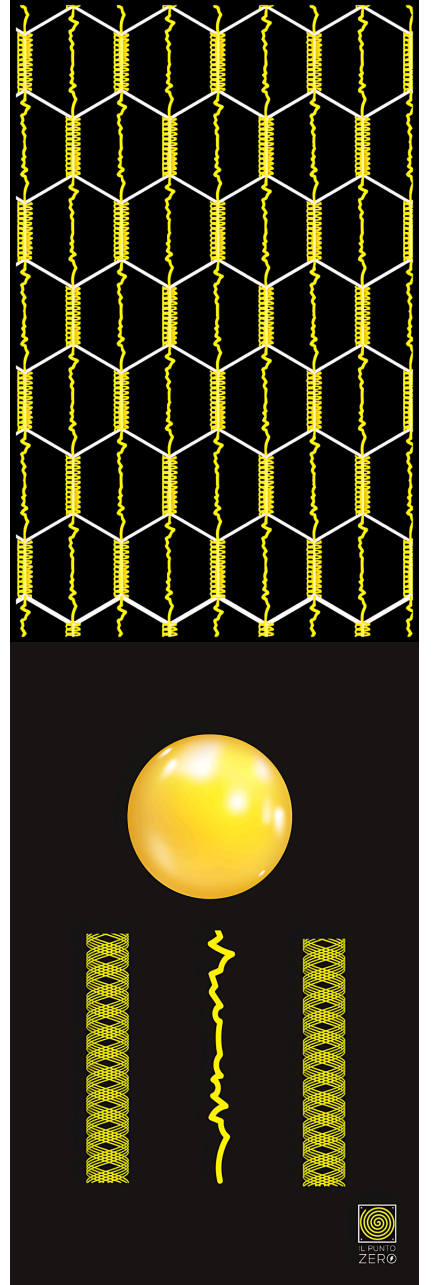














**“ Tutto è Pensiero. Il Pensiero Crea, Noi
Siamo Pensiero che si Pensa e quando
Pensa Crea “**

Anima



IL PUNTO
ZERO ⚡