



SÉJOUR AU
PUY DU FOU



© 2026 Le Guide Temporel – Tous droits réservés
Usage strictement personnel.
Toute reproduction ou diffusion interdite.

Version Avril 2026

- 1. Pour commencer.....**p 2
Qui a écrit ce guide et comment l'utiliser.
- 2. Avant le départ - Préparez votre voyage**p 3
Choix des dates, budget prévisionnel et conseils pour ne rien oublier avant le départ.
- 3. Se rendre au Puy du Fou et alentours.....**p 8
Tous les moyens pour rejoindre le parc de manière organisée et efficace.
- 4. Votre hébergement.....**p 12
Choix d'hôtels et autres logements, avec conseils pratiques et bonnes adresses.
- 5. Organiser sa journée au Puy du Fou.....**p 19
Planification des spectacles, conseils pour optimiser vos déplacements et profiter du parc pleinement.
- 6. Se restaurer pendant le séjour.....**p 24
Les différentes options pour se restaurer, pour tous les goûts et budgets.
- 7. Programme idéal sur 2 jours.....**p 27
Suivez l'itinéraire détaillé de Clara et Léo afin de voir à quoi pourrait ressembler votre séjour.
- 8. Découvrir les alentours du Puy du Fou.....**p 29
Villages pittoresques, balades nature, activités culturelles et produits du terroir pour prolonger le voyage en Vendée.
- 9. Informations pratiques et contacts utiles....**p 32
Horaires, liens officiels, numéros d'urgence, taxis, médecins, pharmacies, stations-service et applications indispensables.
- 10. Conclusion du Guide Temporel.....**p 35
Un dernier mot en conclusion de votre voyage.

POUR COMMENCER

Bienvenue dans votre guide Séjour au Puy du Fou

Celui-ci a été conçu afin que vous puissiez organiser votre séjour de la manière la plus simple et efficace possible, que vous soyez en couple, entre amis ou en famille.

Rédigé par un connaisseur du secteur du Puy du Fou, ayant travaillé plusieurs saisons au sein du parc et disposant d'une solide expérience dans l'hôtellerie et le tourisme en Vendée, ce guide réunit les meilleurs conseils pratiques, une sélection d'hébergements et de restaurants testés et approuvés, ainsi qu'un programme optimisé pour profiter du parc avec sérénité.

Mon objectif est simple : vous offrir un séjour fluide, agréable et parfaitement organisé — comme si tout avait été pensé à votre place.

Que vous découvriez le Puy du Fou pour la première fois ou que vous souhaitiez simplement vivre une expérience sans contraintes, ce manuel a été conçu pour vous accompagner pas à pas, du départ jusqu'à votre retour, en suivant une progression logique et naturelle.

Suivez le guide...et profitez pleinement de votre séjour.

Bonne lecture et excellent séjour en Vendée.
— Le Voyageur Temporel

AVANT LE DÉPART – PRÉPAREZ VOTRE VOYAGE

Une bonne préparation, c'est la clé d'un séjour réussi. Cette première étape vous permettra d'arriver au Puy du Fou sereinement, sans imprévus, et prêt à profiter de chaque instant.

1. Choisir vos dates

La saison du Puy du Fou s'étend généralement d'avril à début novembre. Le parc est également ouvert deux semaines en décembre.

Pour une **ambiance plus calme**, privilégiez les mois d'avril, mai, septembre ou octobre : il y a moins de visiteurs et les déplacements dans le parc sont plus fluides. En revanche, la météo peut être variable, mais c'est aussi l'occasion de bénéficier d'un climat plus frais et agréable. Si vous avez prévu un séjour sans enfants, il peut être judicieux de choisir une période hors période scolaire. Les week-ends de pont sont également à éviter.

En **pleine saison** (juin à août), prenez en compte que les journées peuvent être chaudes, parfois caniculaires. Le parc est évidemment plus fréquenté. De fait, le nombre de représentations des spectacles augmente.

Si vous en avez la possibilité, choisissez une date où **la Cinéscénie** est programmée (les vendredis et samedis soir, de juin à mi-septembre). Ce spectacle nocturne exceptionnel, nécessite une réservation distincte de celle du parc. Les billets partent souvent très vite : il faut parfois s'y prendre plusieurs mois, voire un an à l'avance. Cela dit, même sans *Cinéscénie*, le parc offre deux journées déjà bien remplies.

Consultez le calendrier
pour plus de détails :



Bon à savoir : Pour *la Cinéscénie*, il est parfois possible que des places se libèrent à la dernière minute, n'hésitez pas à consulter la billetterie du site officiel ou à vous renseigner à l'accueil du parc.

2. Réservez vos billets

Bien qu'il soit possible d'acheter vos billets sur place, envisagez de les réserver à l'avance **sur le site officiel** : c'est plus économique et vous gagnerez en sérénité. Une fois les billets achetés, ils ne peuvent plus être remboursés, modifiés ou échangés, sauf sous certaines conditions détaillées dans les CGP.

Réservez vos billets
sur le site officiel :



Tarifs indicatifs pour 1 adulte :

- Sur place le jour de la visite : 59 €
- Réservation à plus de 72 h : 47 €
- 2 jours consécutifs réservés à l'avance : 40,50 € par jour
- Certains jours "offres spéciales" : -20 %, soit 37 € pour 1 journée

Tarifs indicatifs pour 1 enfant (de 3 à 11 ans inclus) :

- Sur place le jour de la visite : 43 €
- Réservation à plus de 72 h : 34 €
- 2 jours consécutifs réservés à l'avance : 29.5 € par jour

Pass Émotion (optionnel) : à partir de 32 € par personne sur réservation ou 53 € place.

Il offre un accès prioritaire à la plupart des spectacles et un meilleur placement dans les gradins (souvent centré et à bonne hauteur). Il peut être intéressant, en particulier les jours de forte affluence, mais pas indispensable le reste du temps.

Il existe des Pass annuels payants : le **Pass Aventure** et le **Pass Premium**. Ces derniers vous permettent d'accéder au parc sur la plupart des jours d'ouverture d'une saison. Cependant, il faut au moins venir 3 jours pour le Pass Aventure et 4 jours pour le Pass Premium afin que le prix d'achat soit rentabilisé. À prendre en compte si vous pensez venir plusieurs fois pendant la saison.

Plus d'informations
sur les Pass annuels :





Astuce : Même si en général une copie numérique suffit, conservez également une copie imprimée de vos billets au cas où vous auriez un problème avec votre portable.

3. Organisez votre hébergement

Une fois vos dates déterminées, réservez votre hébergement le plus tôt possible, surtout en haute saison. N'hésitez pas à vérifier les disponibilités des établissements qui vous intéressent ainsi que leurs tarifs avant de réserver vos billets pour le parc. Vous trouverez plus loin dans ce guide (chapitre "Votre hébergement") une sélection d'hébergements proches du parc, ainsi que de nombreux conseils sur le sujet.

4. Budget prévisionnel du séjour

Ci-dessous deux tableaux estimatifs : l'un pour 2 adultes et l'autre pour une famille de 2 adultes et 2 jeunes enfants. Vous observerez qu'un séjour peut coûter jusqu'à deux fois plus cher s'il n'est pas organisé à l'avance et en fonction de la gamme des services choisis.

Estimation pour 2 adultes, 2 jours, 3 nuits

Poste de dépense	Estimation basse	Estimation haute
<i>Billets (2 jours, 2 adultes)</i>	162 € (réservés à l'avance)	236 € Billets + 212 € Pass Émotion (sur place, à - de 72 h)
<i>Hébergement (3 nuits, petits déjeuners inclus)</i>	273 € (hôtel abordable, basse saison)	783 € (hôtel haut de gamme, haute saison)
<i>Restauration (2 déjeuners + 3 dîners)</i>	200 € (repas simple ou restauration classique)	400 € (restaurants traditionnels ou gastronomiques)
Total estimé	≈ 640 €	≈ 1 630 €

Estimation pour 2 adultes et 2 enfants, 2 jours, 3 nuits

Poste de dépense	Estimation basse	Estimation haute
<i>Billets (2 jours, 2 adultes et 2 enfants)</i>	280 € (réservés à l'avance)	408 € Billets + 424 € Pass Émotion (sur place, à - de 72 h)
<i>Hébergement (3 nuits, petits déjeuners inclus)</i>	402 € (hôtel abordable, basse saison)	1002 € (hôtel haut de gamme, haute saison)
<i>Restauration (2 déjeuners + 3 dîners)</i>	350 € (repas simples et rapides)	600 € (restaurants traditionnels ou gastronomiques)
Total estimé	≈ 1030 €	≈ 2430 €

Pensez à intégrer un budget transport incluant en fonction du moyen de locomotion choisit : carburant, prix des billets, voiture de location. Vous pouvez également prendre en compte un budget "à côtés" comprenant les achats type cadeaux et souvenirs.

5. Les indispensables à emmener

Avant le départ, prenez quelques minutes pour vérifier que tout est prêt.

Documents et organisation

- Billets d'entrée (imprimés et/ou sur smartphone)
- Réservations d'hôtel et confirmations
- Pièces d'identité, carte bancaire
- Coordonnées d'urgence / numéro du parc (voir chapitre 9)
- Votre guide du Voyageur Temporel, ça va de soi !

Vêtements et accessoires

- Chaussures confortables (beaucoup de marche)
- Tenue légère pour la journée, veste pour le soir
- Si pluie : vêtements imperméables, sac plastique pour s'asseoir sur des gradins
- Si beau temps : casquette, lunettes de soleil, crème solaire
- Tenue habillée pour un dîner ou une sortie spéciale

Confort et praticité

- Sac à dos léger
- Gourde ou bouteille d'eau
- Petite trousse de secours
- Appareil photo ou smartphone chargé
- Chargeur de portable et/ou d'appareil photo



SE RENDRE AU PUY DU FOU

Afin de vous rendre au Grand Parc, plusieurs options s'offrent à vous. Découvrons ensemble laquelle est là plus adaptée.



1. Quel moyen de transport choisir

Le séjour que je vous propose prévoit **une arrivée la veille de votre première journée** au Puy du Fou, afin de vous réveiller sur place ou à proximité et de commencer la visite dans votre meilleure forme. Pour cette raison, les hébergements recommandés dans ce guide (chapitre suivant) se trouvent tous à moins de 15 minutes en voiture du parc.

Si vous venez de loin, le plus simple sera de prendre le train ou l'avion. Cependant, je vous recommande fortement d'avoir un véhicule pour la durée de votre séjour. Le parc est situé dans une zone rurale, sans véritable réseau de bus ou de navettes pour le desservir. Les taxis dans le secteur sont rares et souvent indisponibles sans réservation préalable. Vous serez donc contraint de louer un véhicule ou de recourir aux services d'un chauffeur si vous arrivez d'une gare ou d'un aéroport.

Si vous habitez à moins d'une heure de route du parc, vous pouvez tout à fait faire la route le matin du jour de votre visite. Au delà d'une heure, je vous recommande vivement de trouver un hébergement proche ou sur place afin de vous éviter la fatigue du trajet ou d'avoir à vous lever trop tôt et subir une journée "marathon".

2. Si vous venez en voiture

C'est la solution la plus simple et la plus flexible.

Adresse à rentrer dans
votre GPS

Le Puy du Fou -
85590 Les Epesses

Temps de trajet approximatif depuis :

- Les Herbiers : 10 min
- Cholet : 25 min
- Nantes : 1 h (via l'autoroute)
- Angers : 1 h 15 (via l'autoroute)
- La Rochelle : 1 h 30
- Paris : 4 h (via l'autoroute)

Pour ce qui est du stationnement, le Puy du Fou dispose de grands parkings gratuits, ouverts dès le matin. Des places réservées aux personnes à mobilité réduite sont situées à proximité de l'entrée, ainsi qu'un parking dédié aux camping-cars. Des bornes pour recharge électrique sont également disponibles.



Bon à savoir : Il existe un parking payant situé très proche de l'entrée et accessible à tous. Les places sont cependant limitées.

Avant de partir on vérifie :

- Véhicule : plein de carburant, pneus, niveaux (huile, refroidissement, lave-glace), éclairage, freins, essuie glace, GPS à jour
- Documents : permis de conduire, carte grise, assurance
- Paiement : carte bancaire et espèces (péages, parkings)
- Sécurité et confort : gilet et triangle, eau, lingettes, sac poubelle

3. Si vous venez en train

En fonction de l'endroit d'où vous venez, les gares les plus proches sont celles de **Cholet** (à 25 minutes en voiture) et d'**Angers** (à environ 1h30). Voici quelques propositions de taxis et d'agences de voitures de location que vous pouvez contacter afin de vous rendre de la gare à votre lieu d'hébergement :

Gare de Cholet :

- **Locations de voiture :** Avis, Sixt
- **Taxis :** ABC Mellier Taxi, Allo Taxi Nico

Gare TGV d'Angers-Saint-Laud

- **Locations de voiture :** Sixt, Europcar
- **Taxis :** Allo Taxi Angers

Avant de partir en train, on vérifie :

- Billets et pièce d'identité
- Moyen de paiement (CB / espèces)
- Bagages et effets personnels
- Téléphone chargé + écouteurs
- Eau / encas

4. Si vous venez en avion

L'aéroport le plus proche est celui de **Nantes Atlantique**, situé à 1h15 du Puy du Fou. Voici quelques options pour le transport vers le parc :

Aéroport Nantes Atlantique

- **Locations de voiture** : Europcar, Avis
- **Taxis** : Taxi Nantes Aéroport

Avant de partir en avion, on vérifie :

- Billets et carte d'embarquement
- Pièce d'identité valide ou passeport
- Bagages cabine et soute conformes
- Moyen de paiement (CB)
- Téléphone chargé + écouteurs
- Eau , encas, nécessaire hygiène

Pensez à vous enregistrer avant le vol !

5. Transfert via le Puy du Fou

Le Puy du Fou propose un service sur mesure de transferts et relais entre le parc, les gares SNCF, l'aéroport Nantes-Atlantique et les hébergements alentours. Ce service est disponible sur réservation et sous réserve de disponibilités.

Réservations : +33 (0)820 09 10 10 (0,12 €/min depuis un poste fixe)

VOTRE HÉBERGEMENT

Pour votre séjour, plusieurs options d'hébergement s'offrent à vous. Observons ces possibilités plus en détail.

1. Les hôtels du parc

Le Puy du Fou propose plusieurs **hôtels à thèmes historiques**, tous aussi originaux les uns que les autres :

- La Villa Gallo-Romaine : une immersion au cœur de l'Empire romain.
- Les Îles de Clovis : de charmantes huttes en toit de chaume sur pilotis.
- Le Camp du Drap d'Or : de grandes tentes Renaissance inspirées de la rencontre entre François Ier et Henri VIII.
- La Citadelle : une forteresse médiévale pleine de caractère.
- Le Grand Siècle : un élégant pavillon rappelant le Versailles de Louis XIV.

Pour un séjour à deux, ils ne sont cependant pas toujours les plus adaptés : les chambres doubles sont rares et aussi chères que les familiales (entre 200 € et 350 € la nuit). À vous de voir selon votre budget et votre envie d'immersion. Il est aussi plus pratique d'être directement sur place.

Pour un séjour en famille, les hôtels du parc proposent principalement des chambres pour 4 ou 5 personnes et sont donc tout à fait adaptés. Comptez entre 280€ et 400€ la chambre pour une nuit. Les petits déjeuners sont inclus dans le tarif.



Bon à savoir : En période de Cinéscénie (tous les week-ends de juin à mi-septembre), il n'est pas possible de séjourner dans les hôtels du parc deux soirs consécutifs les soirs de représentation. Vous devrez alors réserver un hébergement extérieur pour les autres nuits.

Réservation :

Sur le site officiel :



Par téléphone au :
+33(0)820 09 10 10
(0,12 €/min + prix appel)



2. Les hôtels aux alentours

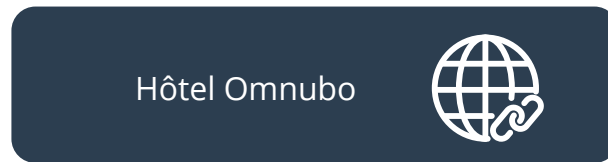
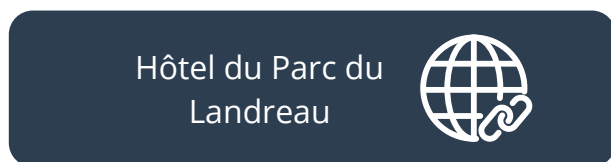
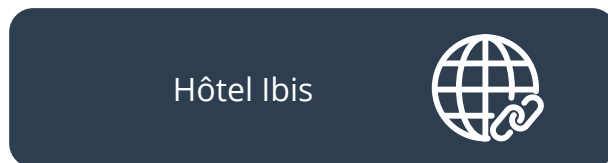

Les hôtels proches du parc offrent un bon compromis entre confort, praticité et budget. Les établissements sélectionnés ci-dessous proposent des chambres doubles ou familiales et un accès rapide au parc (moins de 15 minutes en voiture).

Les tarifs varient selon la saison :

- Avril, mai, septembre, octobre, décembre → **périodes les moins chères**,
- Juin à août → **haute saison**, les prix sont plus élevés, surtout les week-ends de Cinéscénie.

Voici une liste de 4 hôtels que j'ai sélectionné pour vous :

- **Hôtel B&B ** - Les Herbiers**
- **Hôtel Ibis *** - Les Herbiers**
- **Hôtel du Parc du Landreau **** - Les Herbiers**
- **Hôtel Omnubo *** - Saint Mars La Réorthe**



Vous trouverez sur la page suivante **un tableau comparatif** afin de vous aider à faire votre choix. Les "prix bas" et "prix hauts" déterminent une fourchette de prix. Pour connaître le prix aux dates qui vous intéressent, rendez vous sur les sites des hôtels en cliquant sur les liens ou en les appelant par téléphone (numéros indiqués dans le tableau).

Le tarif indiqué est le tarif standard, appelé **tarif "flexible"** avec possibilité d'annuler sans frais jusqu'à quelques heures avant le jour de votre arrivée.



Bon à savoir : Les hôtels proposent souvent des **tarifs "prépayés"** moins chers que les tarifs flexibles mais aux conditions de ventes plus restrictives (non annulable, non remboursable). Renseignez-vous auprès de l'établissement qui vous intéresse.

Tableau récapitulatif des hôtels recommandés

Estimations du tarif pour une chambre, une nuit au tarif Flexible.

Hôtel	B&B **	Ibis***	Parc du Landreau****	Omnubo***
Une chambre Double pour 2 adultes				
Prix bas chambre	65,00€	93,00€	122,00€	93,00€
Prix haut chambre	130,00€	145,00€	221,00€	165,00€
Une chambre familiale pour 2 adultes et 2 enfants				
Prix bas chambre	99,00€	150€ (2 chambres communicantes, pas de familiales)	140,00€	180,00€
Prix haut chambre	205,00€	290€ (2 chambres communicantes, pas de familiales)	276,00€	255,00€
Autres frais				
Petit-déjeuner adulte	11,90€	13,90€	18,00€	14,00€
Petit-déjeuner enfant	4,50€	6,95€	10,00€	14,00€
Taxe de séjour (par adulte)	1,00€	1,40€	1,90€	1,40€

Retenez que les tarifs sont en constante évolution : plus vous réservez tôt, plus ils sont avantageux.

Tableau récapitulatif des hôtels recommandés

Autres informations

Hôtel	B&B **	Ibis***	Parc du Landreau****	Omnubo***
Arrivée	14h00	16h00	16h00	16h00
Départ	12h00	12h00	11h00	11h00
Réception	6h30-11h00 et 17h00-21h00, machine le reste du temps	24h/24	24h/24	24h/24
Parking	Oui	Oui	Oui	Oui
Annulation sans frais	Jusqu'à 19h00 le jour de l'arrivée	J-1 du jour de l'arrivée	Jusqu'à 18h00 le jour de l'arrivée	Jusqu'à la veille avant 10h00
Restaurant à l'hôtel	Non-Mais restaurant "Le Civilisation" à deux pas	Non-Mais restaurant "Le Civilisation" à deux pas	Oui-La Trattoria	Oui-Le Bistrônôm
Le petit plus	Économique et fonctionnel	Réception 24h/24-Bar	Établissement haut de gamme	Moderne et très proche du Puy du Fou
Contact	08.90.10.67.03	02.51.61.61.10	02.19.00.02.25	02.52.65.11.11

3. Chambres d'hôtes et gîtes

Un gîte est un logement entier indépendant, maison ou appartement, loué généralement à la semaine. On y est autonome pour ce qui est de la cuisine et du ménage.

Une chambre d'hôtes est une chambre chez l'habitant, louée à la nuit avec petit-déjeuner inclus, parfois d'autres repas. Les interactions avec le propriétaire y sont monnaie courante.

Les chambres d'hôtes vendéennes sont une excellente alternative qui vous permettront de **rencontrer des locaux** dans une ambiance plus conviviale.

Les hôtes peuvent vous faire profiter de conseils personnalisés et vous permettre de découvrir les villages environnants. Certaines chambres d'hôtes proposent des formules spéciales Puy du Fou (panier pique-nique, transport, horaires adaptés...). Comme pour les hôtels, les prix varient selon la période et la qualité proposée.

Je vous recommande de chercher dans **les communes les plus proches** :

- Les Epesses
- Saint-Mars-la-Réorthe
- Les Herbiers
- La Verrie
- Saint Malo du Bois

Il existe un vaste choix de gîtes et chambre d'hôtes, je vous invite à consulter les sites suivants afin de trouver celui qui vous conviendra le mieux avec des **disponibilités en temps réel** :

Gîtes de France
Vendée



CléVacances



HomeToGo



Airbnb



Tableau estimatif des tarifs

	Entrée de gamme	Milieu de gamme	Haut de gamme
Chambre d'hôtes (2 pers, petit-déj inclus)			
Basse saison	70,00€	90,00€	120,00€
Haute saison	95,00€	120,00€	160,00€
Gîte (2 - 4 personnes)			
Basse saison	95,00€	115,00€	160,00€
Haute saison	115,00€	155,00€	210,00€
Gîte (4 - 8 personnes)			
Basse saison	120,00€	170,00€	260,00€
Haute saison	160,00€	220,00€	330,00€

4. Campings

Si vous appréciez l'esprit nature, les campings autour du parc offrent une solution à la fois économique, calme et dépaysante.

Ci dessous, une **sélection de campings** recommandés pour un séjour à deux. Ces derniers sont situés à moins de 15 minutes du Puy du Fou et proposent mobil-homes, lodges, tentes... Les tarifs varient entre 30€ et 80€ par nuit selon la saison et le confort.

- Camping Au Bois du Cé : situé dans un cadre verdoyant, ce camping 4 étoiles offre confort, calme et services de qualité pour un séjour reposant.
- Camping Capfun La Bretèche : idéal pour les familles, ce camping propose un espace aquatique et de nombreuses activités. Très proche du Puy du Fou.
- Domaine Mélusine : entre village de gîtes et camping haut de gamme. Séduit par ses hébergements confortables, son lagon et son ambiance conviviale. À moins de 2 km du Puy du Fou.
- Camping Le Rouge Gorge : camping à taille humaine. Apprécié pour son accueil chaleureux et son environnement naturel paisible.

Camping Au Bois
du Cé



Camping Capfun
La Bretèche



Domaine Mélusine



Camping Le
Rouge Gorge



Astuce : Réservez tôt, certains établissements affichent complet dès le printemps, surtout les week-ends de Cinéscénie.

ORGANISER SA JOURNÉE AU PUY DU FOU

Dans l'idéal, je vous recommande deux journées complètes au Puy du Fou. C'est selon moi la durée idéale : une seule journée serait trop courte pour profiter de l'ensemble des spectacles, tandis qu'en deux jours vous pouvez tout voir sans avoir à vous précipiter.

1. La veille : préparez votre visite

La veille de votre première journée, je vous recommande vivement de télécharger ou **imprimer le programme du lendemain** directement sur le site officiel, accessible en fin d'après-midi. Ce dernier rassemble toutes les informations essentielles : horaires des spectacles, informations particulières, plan du parc, etc. C'est pour moi le document le plus clair et le plus pratique pour organiser vos journées.

Vous trouverez également le programme sur **l'application du Puy du Fou**, mais l'interface de cette dernière est à mon sens moins lisible et moins pratique : je recommande donc la version PDF ou imprimée.

2. L'arrivée sur le parc

Si vous souhaitez assister aux premières représentations, je vous conseille d'arriver au moins 30 à 45 minutes avant l'ouverture du site. Le parc ouvre généralement à 9h30 (sauf quelques exceptions : d'où l'importance de vérifier le programme la veille). Les accès sont bien indiqués et les routes adaptées au flux de visiteurs. Il peut y avoir quelques ralentissements aux horaires d'ouverture.

Les parkings ouvrent environ 1h00 avant le parc. **Le stationnement** est entièrement géré par l'équipe du parc : on vous dirige et on vous place sans aucune difficulté. Une fois garé, comptez 5 à 10 minutes de marche pour rejoindre l'entrée.



Astuce : Prenez en photo ou notez la lettre de votre allée pour retrouver facilement votre véhicule en fin de journée.

Si vous séjournez dans un hôtel du parc, le jour de votre arrivée, vous devrez d'abord vous enregistrer à la Cité Nocturne avant d'entrer dans le Grand Parc. Suivez simplement les panneaux "Cité Nocturne" : l'accès est différent de celui de l'entrée principale. Une fois enregistrés, vous pourrez accéder au site par une entrée dédiée, sans repasser par l'entrée principale.

A l'entrée du Grand Parc vous trouverez :

- la billetterie
- un point d'information
- des bornes pour réserver les restaurants
- et, juste après les contrôles, des présentoirs contenant le programme du jour



Astuce : Préparez vos billets (papier ou mobile) avant les files de contrôle : cela vous fera gagner du temps. Vous pouvez sortir et revenir dans la journée grâce à un tampon sur le bras + votre billet.



3. Les spectacles et activités

L'objectif est simple : tout voir, sans courir, et en profitant au maximum.

Pour organiser efficacement vos journées, il faut comprendre qu'au Puy du Fou il existe différents types d'activités :

Les grands spectacles (les incontournables)

Ce sont les spectacles majeurs du parc : d'une durée d'environ 30 minutes, joués plusieurs fois par jour. L'idéal est d'organiser votre journée autour d'eux.

Les 8 spectacles principaux sont :

- *Le Signe du Triomphe*, assistez aux jeux du cirque à l'époque gallo-romaine
- *Les Vikings*, découvrez un village paisible attaqué par des hommes du Nord
- *Le Bal des Oiseaux Fantômes*, admirez un spectacle de fauconnerie à grande échelle
- *Le Secret de la Lance*, assistez à un spectacle de combats et de cavalerie au pied des remparts en pleine guerre de Cent Ans
- *Les Mousquetaires de Richelieu*, profitez d'un spectacle mêlant escrime, dressage de chevaux et danses au temps des mousquetaires
- *Le Dernier Panache*, suivez la vie de François-Athanase Charette, d'officier de la marine à général durant les guerres de Vendée
- *Le Mime et l'Étoile*, vivez le tournage d'un film muet de la belle époque
- *L'Épée du Roi Arthur* (un peu plus court que les autres : ~20 min), partez sur les traces de l'Épée Excalibur aux côtés du chevalier Tristan



Astuce organisation : Planifiez 3 à 4 grands spectacles par jour, répartis intelligemment dans la journée.

Entre deux spectacles, prévoyez 15 à 20 minutes de déplacement selon la zone. Pour être sûrs d'entrer, présentez-vous 30 minutes avant le début (essentiel lors des journées chargées).

Les spectacles immersifs

Ce sont des parcours scénarisés où vous déambulez en immersion totale. Ils n'ont pas d'heure précise : on entre dans un créneau horaire, ce qui les rend très pratiques à intercaler dans votre planning.

- *La Renaissance du Château*, déambulez dans le château historique du Puy du Fou et découvrez le siècle de la Renaissance
- *Le Premier Royaume*, suivez le destin de Clovis, le premier roi des Francs
- *Le Mystère de La Pérouse*, embarquez sur un navire d'exploration à l'époque du Louis XVI
- *Les Amoureux de Verdun*, partagez le quotidien d'un soldat dans les tranchées pendant la première guerre mondiale



Bon à savoir : Tous les spectacles du Grand Parc sont joués au moins une fois par jour, inutile de choisir une date précise en fonction de la programmation. Seules exceptions : les spectacles saisonniers et les spectacles nocturnes.

Les animations et spectacles secondaires

Accessibles sans files d'attente.

- *Les Automates Musiciens*, profitez d'une animation musicale sur la place du Bourg Bérard
- *Le Grand Carillon*, assistez à un spectacle musical et acrobatique
- *Les Grandes Eaux*, contemplez des jets d'eaux sur fond de musique classique
- *Le Labyrinthe de La Fontaine*, redécouvrez les fables de La Fontaine à travers de petites scènes

Les villages d'époque

Ils constituent l'âme du parc. Chaque village est une reconstitution vivante d'un morceau d'histoire :

- Le Bourg Bérard, explorez un village du début du XIXème siècle
- Saint Philbert-le-Vieil, visitez un petit fort aux alentours de l'an mille
- Chasseloup, flânez dans village champêtre du XVIIIème siècle
- Font-Rognou, déambulez à travers une cité médiévale vivante

Vous y trouverez : des artisans, des boutiques, des animations musicales, des lieux où boire ou se restaurer et de nombreux espaces ombragés pour faire une pause.

Le spectacle nocturne

- *Les Noces de Feu* : un spectacle romantique mêlant eau, feu, lumière et musique classique. Interprété chaque soir sauf ceux de Cinescénie.
- *La Cinéscénie* : grand spectacle nocturne à ciel ouvert interprété par des bénévoles. Il s'agit d'une fresque historique retraçant l'histoire de la vendée. Ce dernier a lieu les week-ends de juin à mi-septembre.



Bon à savoir : La Cinéscénie nécessite un billet spécifique autre que le billet du Grand Parc. L'entrée pour ce spectacle se trouve proche de celle du grand parc mais il s'agit d'une entrée différente.

Les spectacle saisonniers

Certains spectacles sont joués uniquement à certaines périodes de l'année. C'est notamment le cas de *La Frairie de la Toussaint*, proposée uniquement au mois d'octobre. Il s'agit d'un spectacle musical en extérieur mais couvert, interprété par orchestre et ponctué de scénettes faisant référence à différentes régions de France. Pour la première fois depuis plusieurs années, un spectacle est également prévu pour Noël 2026.

Les espaces de nature

Entre deux spectacles, profitez des allées, des clairières, des bassins, des zones ombragées. Le parc est immense et très agréable pour flâner, surtout après un grand spectacle.

SE RESTAURER PENDANT LE SÉJOUR

Que vous choisissiez de manger sur le parc ou à l'extérieur, l'offre de restauration autour du Puy du Fou est variée et s'adapte à tous les rythmes comme à tous les budgets. Restauration rapide entre deux spectacles, restaurants à thème ou bonnes adresses à proximité : vous aurez l'embaras du choix.

1. Se restaurer au Puy du Fou

Sur le parc, plusieurs options s'offrent à vous, de la restauration rapide aux restaurants à thème immersifs. Le choix dépendra surtout de votre emploi du temps et de votre envie de faire une vraie pause ou non.

Restauration rapide

Pour manger sur le pouce entre deux spectacles, une dizaine de points de restauration rapide sont répartis sur l'ensemble du parc. On y trouve principalement sandwiches, burgers, galettes, salades ou poulet-frites, pour un budget généralement compris entre 10 € et 20 € par personne.

Quelques exemples représentatifs :

- **L'Étape** (Village de Chasseloup) pour ses sandwiches et salades,
- **L'Estaminet** (Font Rognou) avec galette-saucisse et crêpes,
- **Le Rendez-Vous des Ventres Faim**, au coeur du parc, qui propose notamment des burgers, dont une option végétarienne, avec tables à disposition.

Restaurants classiques

Si vous préférez prendre le temps de déjeuner ou dîner tranquillement, plusieurs restaurants à thème sont proposés sur le parc.



Bon à savoir : La réservation est vivement conseillée, voire indispensable en haute saison. Elle peut se faire jusqu'à 72 heures à l'avance via le site officiel, par téléphone ou au point info restauration à l'entrée du parc. Les tarifs sont généralement plus avantageux sur réservation.

Parmi les principales options :

- **L'Auberge**, dans une ambiance XVIII^e siècle avec une cuisine française raffinée,
- **Le Bistrot**, esprit brasserie Belle Époque,
- **L'Échansonnerie**, installée dans le château historique,
- **La Mijoterie du Roy Henry**, sous forme de buffet convivial,
- **L'Orangerie**, proposant un buffet froid à volonté.

Restaurants avec animation / spectacle

Certains restaurants combinent repas et spectacle. Oui oui, il y a aussi des spectacles pendant les repas ! Là encore, la réservation est indispensable.

Le Relais de Poste propose un dîner animé par des chants traditionnels dans une ambiance terroir, tandis que **le Café de la Madelon** vous plonge dans un mariage de la Belle Époque autour d'un dîner-spectacle très apprécié.

Restaurants des hôtels

Les hôtels du Puy du Fou disposent chacun de leur restaurant thématique, principalement sous forme de buffets à volonté. Ils sont accessibles aux visiteurs du parc selon disponibilité et sur réservation. Les tarifs se situent en moyenne entre 28 € et 30 € par personne.

On peut citer notamment **La Table des Ambassadeurs** (Grand Siècle), **L'Atrium** (Villa Gallo-Romaine), **Les Deux Couronnes** (Camp du Drap d'Or), **Le Banquet de Mérové** (Îles de Clovis) ou encore **L'Écuyer Tranchant** (Citadelle).

Pauses goûter

Tout au long de la journée, de nombreux stands proposent glaces, crêpes, gaufres ou brioches vendéennes, parfaits pour une pause sucrée entre deux spectacles.

2. Où manger en dehors du parc ?

Si vous préférez dîner à l'extérieur, plusieurs restaurants se trouvent à proximité immédiate du Puy du Fou, notamment aux Herbiers. Pensez à réserver, surtout en période de forte affluence, et notez que de nombreux établissements ferment le dimanche soir et le lundi.

Près des hôtels, **Le Bistrônôm**, **La Trattoria** ou **Le Civilisation** offrent des options variées allant de la cuisine française aux spécialités italiennes.

Aux Herbiers, des adresses comme **La Fine Bouche**, **Ambiance Bistrot** ou **La Tribu Herbretaise** sont très appréciées. Pour un repas simple et rapide, vous trouverez également des solutions sans surprise : buffet asiatique, restauration familiale ou fast-food.

3. Acheter de quoi manger soi-même

Pour les pique-niques ou les petits déjeuners, plusieurs boulangeries et supermarchés sont accessibles à proximité du parc et dans les communes alentour, notamment aux Epesses et aux Herbiers.

4. En résumé

Le petit déjeuner se prend le plus simplement sur votre lieu d'hébergement ou en boulangerie.

Pour **le déjeuner** sur le parc, alternez entre restauration rapide et restaurants selon votre rythme de visite.

Pour **le dîner**, à vous de choisir entre l'ambiance immersive des restaurants du parc ou la diversité des établissements extérieurs.



PROGRAMME IDÉAL SUR DEUX JOURS

Afin de vous aider à vous projeter dans votre futur séjour, voici un programme type sur deux jours, imaginé pour un couple, Clara et Léo, venus vivre l'expérience du Puy du Fou lors d'un long week-end, avec trois nuits sur place.

Jour 1 (jeudi) : l'arrivée et la mise en route

Clara et Léo habitent à Dijon. En vacances pour une semaine, ils ont prévu de visiter le Puy du Fou lors d'un grand week-end. Leurs billets ainsi que leur hébergement sont réservés depuis un moment déjà, et leurs valises ont été préparées la veille. Le trajet, en voiture, leur prend la journée.

Ils arrivent en fin d'après-midi à leur hôtel, qu'ils ont réservé pour trois nuits. Une fois installés, le duo prend le temps de se reposer un peu, avant de ressortir dîner dans un restaurant situé à deux pas. La soirée se déroule calmement, l'occasion pour Clara de consulter le programme du lendemain et de commencer à planifier les spectacles auxquels ils souhaitent assister, tandis que Léo, de son côté, étudie l'itinéraire à suivre pour se rendre au parc et jette un coup d'œil à la météo. Chacun ses préoccupations !

Jour 2 (vendredi) : une immersion au coeur du parc

Ils débutent par l'un des grands spectacles du parc, proche de l'entrée : Le Secret de la Lance, et sont tout de suite impressionnés par les décors, les costumes et les prouesses des cavaliers voltigeurs. Puis, vient le tour du spectacle Les Vikings. À l'approche de midi, la chaleur monte ; heureusement, Léo a pensé à prendre une gourde d'eau et des casquettes. Après cette matinée, une pause déjeuner s'impose dans l'un des restaurants du parc, réservé à l'avance.

L'après-midi se poursuit avec Le Signe du Triomphe. L'ambiance dans les gradins marque particulièrement le couple, notamment les nombreuses « hola » avant le début du spectacle. Une fois terminés les combats de gladiateurs et les courses de chars, ils profitent d'un moment plus calme pour flâner dans le village de Chasseloup. Clara avait très envie de visiter les boutiques d'artisans, notamment l'enlumineur. Par hasard, le spectacle du Grand Carillon, qui se déroule sur la place du village, a lieu au moment de leur passage. Peu de temps après, vient le moment d'assister au Dernier Panache, spectacle consacré aux guerres de Vendée.

Après le dîner, malgré la fatigue, Clara et Léo choisissent de terminer la journée par le spectacle nocturne Les Noces de Feu. Installés dans des gradins, sous l'orée de la forêt, ils profitent de ce spectacle musical et de ses jeux de lumière, avant un retour à l'hôtel bien mérité.

Jour 3 (samedi) : prendre le rythme et approfondir

Après une nuit réparatrice, Clara et Léo repartent pour une seconde journée au parc, avec l'envie de découvrir tous les spectacles auxquels ils n'ont pas pu assister la veille. D'ailleurs, ils commencent à prendre leurs marques après une journée passée sur place. Cette dernière s'organise naturellement entre spectacles, pause déjeuner au cœur du parc et promenades dans les villages et les espaces de nature.

L'après-midi pendant Le Bal des Oiseaux Fantômes, un fauconnier a posé un petit rapace sur la tête de Léo qui n'osait plus bouger, ce qui a bien fait rire Clara qui l'a pris en photo. La journée se termine finalement par une déambulation dans les boutiques souvenir du Bourg Bérard, situé à l'entrée du parc. Léo en a profité pour acheter de la Trouspinette, un alcool local, tandis que Clara a fait le plein de cartes postales à envoyer à sa famille. De retour à l'hôtel, le couple est fatigué. Léo ne sent plus ses jambes, mais tous deux sont ravis de leur séjour au parc. Le dîner se déroule dans une ambiance détendue, avant une nuit de repos bien méritée.

Jour 4 (dimanche) : le départ... juste un au revoir

Le lendemain matin, après le petit-déjeuner, Clara et Léo quittent l'hôtel et prennent la route du retour. Le séjour touche à sa fin, mais ils repartent avec leur lot de souvenirs et le sentiment d'avoir vécu un moment à part. Ils évoquent déjà l'idée de revenir l'année suivante, cette fois avec des amis.

DÉCOUVRIR LES ALENTOURS DU PARC

Le Puy du Fou est le cœur battant du bocage vendéen, mais la région qui l'entoure mérite elle aussi le détour. Villages pittoresques, nature préservée, patrimoine vivant et produits du terroir : autant d'occasions de prolonger votre séjour et de découvrir une Vendée authentique.

1. Villages de caractère & balades proches

Flâner dans les ruelles, admirer les maisons anciennes, profiter des panoramas... La région regorge de petits villages charmants. Voici une sélection de certains d'entre eux, classés "**Petites cités de caractère**", situés à moins de 20 minutes du parc en voiture :

- Mallièvre – Village médiéval avec ruelles pavées, anciennes maisons de tisserands, bord de Sèvre et une atmosphère paisible propice à la détente.
- Mouchamps – Perché sur les hauteurs, le bourg domine la vallée du Petit Lay et offre de jolis points de vue sur les coteaux. On y trouve également la tombe de Georges Clémenceau.
- Pouzauges – Étendu sur plusieurs collines et dominé par son château médiéval d'où l'on peut profiter d'un large panorama. N'hésitez pas à visiter le bois de la Folie. Attention, ça grimpe !
- Mortagne-sur-Sèvre – À la confluence de la Sèvre et de la Maine, ce village est un lieu charmant pour une promenade au bord de l'eau.

Il existe de nombreux **circuits de randonnée** aux alentours, ainsi que des pistes cyclables. Voici quelques liens qui vous permettront de trouver votre bonheur :

Les circuits du
bocage vendéen



Les circuits autour des
Herbiers



Les pistes cyclable
vendéennes



2. Activités nature & détente

Respirez, prenez le temps : entre lacs, forêts et marais, la nature vendéenne se découvre à petits pas ou en balade sportive.

À proximité du parc (moins de 20 km) :

- Lac de la Tricherie (Mesnard-la-Barotière) – Baignade surveillée l'été, accrobranche, pédalos, mini-golf, sentiers ombragés et restaurant au bord de l'eau.
- La Cité des Oiseaux (Les Landes-Genusson) – Réserve naturelle permettant d'observer plus de 200 espèces d'oiseaux migrateurs grâce à ses sentiers balisés et observatoires.
- Base de loisirs de la Touchegray (Chambretaud) – Petit plan d'eau, aires de pique-nique et parcours de santé pour une pause détente.

Pour une escapade à la journée (environ 1h de route) :

- La côte vendéenne (Les Sables-d'Olonne) – Plage, port animé, marché couvert et balades sur le remblai.
- Le Marais Poitevin – La "Venise Verte" : navigation en barque sur les canaux, découverte des petits villages et immersion dans une nature apaisante.
- Massif forestier de Mervent-Vouvant – Randonnées, circuits VTT, canoë et visite du village médiéval de Vouvant.

3. Découvertes culturelles & patrimoniales

Pour prolonger l'expérience Puy du Fou, la région propose de nombreux trésors culturels et historiques.

- Château de Tiffauges – Forteresse médiévale de Gilles de Rais, avec spectacles et animations liées au Moyen Âge.
- Logis de la Chabotterie (Saint-Sulpice-le-Verdon) – Maison du XVIII^e siècle, restaurée pour découvrir la vie quotidienne d'autrefois.
- Manoir des Sciences de Réaumur – Expériences et inventions à travers un parcours interactif.
- Chemin de Fer de la Vendée (Mortagne / Les Herbiers) – Train d'époque pour une balade bucolique à travers le bocage.

4. Produits du terroir & adresses coups de cœur

Déguster, ramener un souvenir gourmand ou artisanal : la Vendée sait séduire les papilles.

Incontournables à goûter :

- Le préfou – Pain chaud à l’ail et au beurre, apéritif local par excellence. Les meilleurs se trouvent en boulangerie.
- La brioche vendéenne – Moelleuse et parfumée, également en boulangerie. Celle du village de Vendrenne est particulièrement réputée.
- La trouspinette – Apéritif à base de vin, fruits rouges et épices. Disponible en grande surface ou dans les boutiques locales, même si ça n’égale jamais celle servie dans un verre sale dans la cave d’un vieux vendéen !
- Vins locaux – Quelques petits fiefs à tester : Le Mareuil, Chantonay ou le Pissote.
- Bières locales – Comme la Mélusine ou la Louette.
- Liqueur de café et pastis vendéen – Distillerie Vrignaud

Produits artisanaux :

- Maison Royer (Les Herbiers) – Escargots et cosmétiques à base de bave d’escargot.
- Savonnerie des Collines – Savons artisanaux à base d’huiles végétales, lait d’ânesse et parfums naturels. Proche du Puy du Fou.



À découvrir : Essayez les marché alentours comme marché Saint-Pierre des Herbiers (samedi matin) – Produits du terroir, fromages, brioches et vins vendéens, dans une ambiance conviviale.

INFORMATIONS PRATIQUES

Même avec une bonne organisation, il est toujours rassurant d'avoir les bons contacts et les bons liens à portée de main. Ce chapitre est un mémo pratique, à consulter avant le départ ou pendant votre séjour.

Le Grand Parc

Site officiel du
Puy du Fou



Billetterie, horaires, spectacles, hôtels, restauration, Cinéscénie

Application mobile
(Andoid / iOS)



Carte interactive, horaires en temps réel, notifications. Utile sur place, même si le format papier reste plus lisible pour certains

Programme du
lendemain (PDF)



Disponible en fin d'après-midi sur le site officiel. Indispensable pour planifier vos spectacles

Se déplacer & s'orienter

Google Maps
pour les Itinéraires



Waze
pour les Itinéraires



Bison Futé
pour le trafic routier



Météo France



Urgences & santé à proximité

Même si on espère ne jamais en avoir besoin, mieux vaut être préparé.

Numéros d'urgence

Numéro d'urgence
européen : 112



SAMU : 15



Pompiers : 18



Santé

- Pharmacie Benabid aux Epesses
- Pharmacies des Herbiers
- Centre Médical de Soins Immédiats des Herbiers
- Centre Hospitalier de Cholet (service d'urgences)



Bon à savoir : Le personnel du Puy du Fou est également formé pour orienter rapidement les visiteurs en cas de besoin et dispose d'une équipe de secouristes.

Taxis, gares & transports

Voir Chapitre 3 - Se rendre au Puy du Fou

Chapitre 3



Adresses pour se loger

Voir Chapitre 4 - Votre hébergement

Chapitre 4



Stations-service

Pour faciliter vos déplacements, voici quelques stations proches du parc :

- Intermarché - Epesses
- Hyper U ou Leclerc – Les Herbiers
- Station autoroutière - Les Herbiers

Offices de tourisme & informations locales

Ils peuvent vous renseigner sur les marchés, balades, événements locaux ou idées de sorties hors parc.

Office de tourisme du
Pays des Herbiers



Office de Tourisme du
Pays de Pouzauges



Office de tourisme du
Pays de Mortagne



CONCLUSION DU VOYAGEUR TEMPOREL

Un séjour au Puy du Fou ne se résume pas à une simple visite de parc. C'est une parenthèse hors du temps, une succession d'émotions, de récits et d'images qui restent longtemps en mémoire. Pendant quelques jours, on ralentit, on observe, on s'émerveille... et l'on voyage bien plus loin que prévu.

À travers ce guide, mon objectif n'était pas de vous imposer un programme figé, mais de vous donner les clés pour construire votre propre expérience. Que vous choisissiez de tout planifier à l'avance ou de vous laisser porter au fil de la journée, l'essentiel est de trouver votre rythme et de profiter de chaque instant.

Le Puy du Fou se vit autant dans ses grands spectacles que dans ses détails : une ruelle pavée au détour d'un village, un artisan au travail, une musique qui s'élève au loin, un préfou partagé en fin de journée. Prenez le temps de lever les yeux, de flâner, de faire des pauses... c'est souvent là que la magie opère le plus.

Et lorsque les portes du parc se refermeront, le voyage ne sera pas tout à fait terminé. Il se poursuivra dans les souvenirs, les photos, les discussions, et peut-être déjà dans l'envie de revenir.

Il ne me reste plus qu'à vous souhaiter un séjour réussi, riche en découvertes et en émotions.

Prenez le temps de vous laisser guider... et laissez-vous porter par l'expérience.

— Le Voyageur Temporel