

PAR
ANNE
PERRET

GUIDE ENTRETIEN AIR FRYER

Panier, Résistance,
Tiroir & Grille



1 DÉMONTER
avec précaution



2 NETTOYER
avec le bon produit



3 DÉTACHER
les résidus tenaces



4 RINCER & SÉCHER
pour un résultat parfait

PAR ANNE PERRET

GUIDE D'ENTRETIEN FRITEUSE À AIR

NETTOYAGE FACILE POUR DES
PERFORMANCES OPTIMALES

ÉTAPES CLÉS

- 1. Débrancher & refroidir
- 2. Bac amovible à l'eau chaude savonneuse
- 2. Nettoyer élément chauffant
- 5. Essuyer le extérieur
- 5. Sécher complètement.


ASTUCE PRO

Utilisez du bicarbonate à soude pour les taches tenaces.

NETTOYAGE DU PANIER




1. Retirez les résidus



2. Lavez à l'eau chaude



3. Utilisez une éponge
non abrasive



4. Séchez soigneusement



NETTOYAGE DE LA GRILLE



Éliminez les
graisses incrustées



Nettoyez entre
les ouvertures



Rincez et séchez
complètement



NETTOYAGE DU TIROIR



Retirez les
projections d'huile



Lavez
délicatement



Séchez avant
remontage



NETTOYAGE DE LA RÉSISTANCE



Appareil froid
et débranché



Nettoyez sans
mouiller



Retirez les
résidus brûlés



Ne jamais utiliser
de produits
abrasifs



NETTOYAGE COMPLET

Routine hebdomadaire recommandée



Nettoyez chaque
élément séparément



Rincez
soigneusement



Séchage complet
avant utilisation



ÉLIMINER LES ODEURS

Des solutions simples contre
les mauvaises odeurs



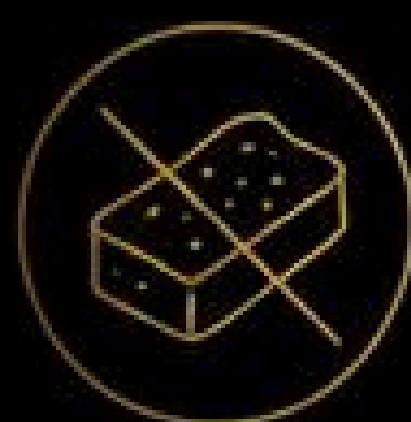
Citron

Vinaigre blanc

Bicarbonate

GRAISSES TENACES

Nettoyage en douceur



Évitez les éponges
abrasives



Utilisez des produits
compatibles



Retrouvez un
Air Fryer impeccable



ERREURS À ÉVITER



Ne pas utiliser
d'éponge métallique



Évitez les
produits agressifs



Ne jamais
immerger la résistance



Protégez le revêtement
antiadhésif



ROUTINE D'ENTRETIEN

5 minutes après chaque cuisson



**Nettoyage
rapide**



**Séchage
complet**



**Votre appareil
reste comme neuf**

**PRENEZ SOIN DE VOTRE AIR FRYER,
IL VOUS LE RENDRA BIEN.**

CHECKLIST

NETTOYAGE EXPRESS

- ✓ Vider le panier

- ✓ Nettoyer la grille

- ✓ Essuyer le tiroir

- ✓ Vérifier la résistance

- ✓ Sécher complètement



PRODUITS RECOMMANDÉS



CHIFFON
MICROFIBRE

ÉPONGE
NON ABRASIVE

BROSSE
SOUPLE



PRODUITS COMPATIBLES
AIR FRYER

ASTUCES PREMIUM



Évitez
l'accumulation
de graisse



Nettoyez
après chaque
cuisson




Utilisez les bons
accessoires



Gardez votre
Air Fryer
impeccable
durablement



ASTUCES SIMPLES POUR DES
PERFORMANCES DURABLES



MERCI



Prenez plaisir à cuisiner
avec votre Air Fryer

Des cuissons plus simples,
plus rapides et plus savoureuses
au quotidien.

Bonnes recettes ✨

Anne Perret

