


Plantillas editables
en Canva para

CREACIÓN

DE LOGO

y paleta de
colores

Kit de
**Inicio
Rápido**
para lanzar
tu marca



¡BIENVENIDO!

¡Qué gusto tenerte aquí!

Esta plantilla fue creada para ayudarte a organizar y construir la identidad visual de tu marca, incluso si estás empezando y no tienes experiencia en diseño o branding.

Dentro de este archivo encontrarás una estructura de Brand Board, un espacio donde podrás reunir todos los elementos visuales que representarán tu marca:

- Tu **logo** y sus variaciones
- Tu **paleta de colores**
- Las **tipografías** que mejor te identifiquen
- Un **moodboard inspiracional**, con fotos que transmitan el estilo y la esencia de tu marca.

Además, para hacerlo aún más fácil, incluimos tres versiones diferentes de Brand Board, pensadas según el tipo de marca que quieras crear:

1. **Sofisticada y Elegante** – Ideal para marcas con estilo premium, profesional y refinado.
2. **Creativa y divertida** – Perfecta si buscas un look más colorido, fresco y auténtico.
3. **Profesional y confiable** – Diseñada para marcas serias, sólidas y modernas.

Explora cada una, elige la que más se parezca a tu visión, o personalízala por completo, directamente aquí en Canva.

Recuerda: no se trata de seguir reglas, sino de crear algo que se sienta tuyo, que comunique la esencia de tu marca y conecte con las personas correctas.

PLANTILLA PARA MARCA SOFISTICADA Y ELEGANTE

Palabras clave: Lujo · Exclusividad ·
Autoridad · Refinamiento.

Ideal para: Marcas premium,
profesionales del bienestar, moda, belleza,
arquitectura, joyería.

Estilo visual:

- Paleta: tonos neutros, tierra, negro, beige, gris perlado.
- Tipografías: serif clásicas, delgadas, con alto contraste.
- Sensación: profesional, ordenada, atemporal, de confianza.

Inspírate para obtener tu paleta de colores:

<https://coolors.co/>

Encuentra un mundo tipografías para ti:

<https://www.dafont.com/es/>



Simbolo

TU LOGO
VA AQUÍ

TU LOGO
VA AQUÍ
Variación

PALETA DE COLORES



TIPOGRAFÍAS

PRINCIPAL

Aa

CMU Serif

ABCDEFGHIJKLMNÑOP
QRSTUVWXYZ

abcdefghijklmnñ
opqrstuvwxyz


PARA TEXTO

Aa

Montserrat

ABCDEFGHIJKLMNÑOP
QRSTUVWXYZ

abcdefghijklmn
ñopqrstuvwxyz



Tu marca

texto complementario

TIPOGRAFÍAS

PRINCIPAL

Aa

Tenor Sans

ABCDEFGHIJKLMNÑOP
QRSTUVWXYZ

abcdefghijklmn
ñopqrstuvwxyz

PARA TEXTO

Aa

Agrandir

ABCDEFGHIJKLMNÑOPQ
RSTUVWXYZ

abcdefghijklmnñ
opqrstuvwxyz



TU MARCA

TEXTO COMPLEMENTARIO

TIPOGRAFÍAS

PRINCIPAL

Aa

Cormorant
Garamond

ABCDEFGHIJKLMNÑOPQR
STUVWXYZ

abcdefghijklmnñop
qrstuvwxyz

PARA TEXTO

Aa

Object Sans

ABCDEFGHIJKLMNÑOP
QRSTUVWXYZ

abcdefghijklmn
ñopqrstuvwxyz



TIPOGRAFÍAS

PRINCIPAL

Aa

CMU Serif

ABCDEFGHIJKLMNÑOP
QRSTUVWXYZ

abcdefghijklmnñ
opqrstuvwxyz

PARA TEXTO

Aa

Montserrat

ABCDEFGHIJKLMNÑOP
QRSTUVWXYZ

abcdefghijklmn
ñopqrstuvwxyz

MOODBOARD



PLANTILLA PARA MARCA CREATIVA Y DIVERTIDA

Palabras clave: Energía · Frescura · Originalidad · Cercanía

Ideal para: Marcas jóvenes, de entretenimiento, diseño, moda urbana, productos digitales.

Estilo visual:

- Paleta: colores vivos (azul cielo, coral, amarillo, lavanda, rosa).
- Tipografías: modernas, bold, geométricas o de estilo manuscrito.
- Sensación: alegre, espontánea, moderna, accesible.

Inspírate para obtener tu paleta de colores:

<https://coolors.co/>

Encuentra un mundo tipografías para ti:

<https://www.dafont.com/es/>



Simbolo

**TU LOGO
VA AQUÍ**

**TU LOGO
VA AQUÍ**

Variación

PALETA DE COLORES



TIPOGRAFÍAS

PRINCIPAL

AB

CMU SERIF

**ABCDEFGHIJKLMNÑOPO
RSTUVWXYZ**

PARA TEXTO

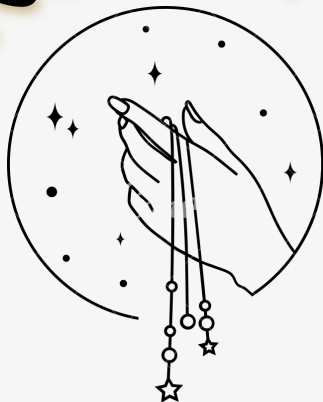
Aa

Poppins

ABCDEFGHIJKLMNÑO
PQRSTUVWXYZ

abcdefghijklmn
ñopqrstuvwxyz

Nombre



TEXTO COMPLEMENTARIO

TIPOGRAFÍAS

PRINCIPAL

Aa

TAN Meringue

ABCDEFGHIJKLMNÑO
PQRSTUVWXYZ

abcdefghijkl
mnopqrstuv
wxyz

PARA TEXTO

Aa

Poppins

ABCDEFGHIJKLMNÑOPQR
STUVWXYZ

abcdefghijklmn
ñopqrstuvwxyz



TIPOGRAFÍAS

PRINCIPAL

Ab

Hagrid Text

ABCDEFGHIJKLMNÑOP
QRSTUVWXYZ

abcdefghijklmn
ñopqrstuvwxyz


PARA TEXTO

Aa

Gabriel Sans

ABCDEFGHIJKLMNÑO
PQRSTUVWXYZ

abcdefghijklmn
ñopqrstuvwxyz



TU NOMBRE

TEXTO COMPLEMENTARIO

TIPOGRAFÍAS

PRINCIPAL

Ab

TAN Songbird

**ABCDEFGHIJKLMNÑOPOQ
RSTUVWXYZ**

**abcdefghijklmnñoopq
rstuvwxyz**

PARA TEXTO

Aa

Poppins

ABCDEFGHIJKLMNÑOPOQR
STUVWXYZ

abcdefghijklmn
ñoopqrstuvwxyz

TU NOMBRE



TEXTO COMPLEMENTARIO

TIPOGRAFÍAS

PRINCIPAL

Ab

CMU Serif

ABCDEFGHIJKLMNÑO

PQRSTUVWXYZ

abcdefghijklmnñ

opqrstuvwxyz

PARA TEXTO

Aa

Poppins


ABCDEFGHIJKLMNÑOOPQ

RSTUVWXYZ

abcdefghijklmnño

pqrstuvwxyz

MOODBOARD



PLANTILLA PARA MARCA FORMAL Y PROFESIONAL

Palabras clave: Seguridad · Experiencia · Orden · Innovación.

Ideal para: Marcas corporativas, tecnológicas, financieras, educativas.

Estilo visual:

- Paleta: azules, grises, blancos, toques metálicos o sobrios.
- Tipografías: sans serif limpias, equilibradas, muy legibles.
- Sensación: precisa, seria, estructurada, orientada a resultados.

Inspírate para obtener tu paleta de colores:

<https://coolors.co/>

Encuentra un mundo tipografías para ti:

<https://www.dafont.com/es/>



Símbolo

**TU LOGO
VA AQUÍ**

**TU LOGO
VA AQUÍ**

Variación

PALETA DE COLORES



TIPOGRAFÍAS

PRINCIPAL

Aa

Nourd

ABCDEFGHIJKLMNÑOPQR
STUVWXYZ

abcdefghijklmnñ
opqrstuvwxyz

PARA TEXTO

Aa

Montserrat

ABCDEFGHIJKLMNÑOP
QRSTUVWXYZ

abcdefghijklmn
ñopqrstuvwxyz



NOMBRE DE TU MARCA
TEXTO COMPLEMENTARIO

TIPOGRAFÍAS

PRINCIPAL

Aa

Josefin Sans

ABCDEFGHIJKLMNÑOP
QRSTUVWXYZ

abcdefghijklmnñ
opqrstuvwxyz

PARA TEXTO

Aa

Montserrat

ABCDEFGHIJKLMNÑOP
QRSTUVWXYZ

abcdefghijklmnño
pqrstuvwxyz



TIPOGRAFÍAS

PRINCIPAL

Aa

Nourd

ABCDEFGHIJKLMNÑOPQR
STUVWXYZ

abcdefghijklmnñ
opqrstuvwxyz

PARA TEXTO

Aa

Nourd

ABCDEFGHIJKLMNÑOPQR
STUVWXYZ

abcdefghijklmnño
pqrstuvwxyz



TIPOGRAFÍAS

PRINCIPAL

Aa

Vidaloka

ABCDEFGHIJKLMNÑOPQR
STUVWXYZ

abcdefghijklmnñ
opqrstuvwxyz

PARA TEXTO

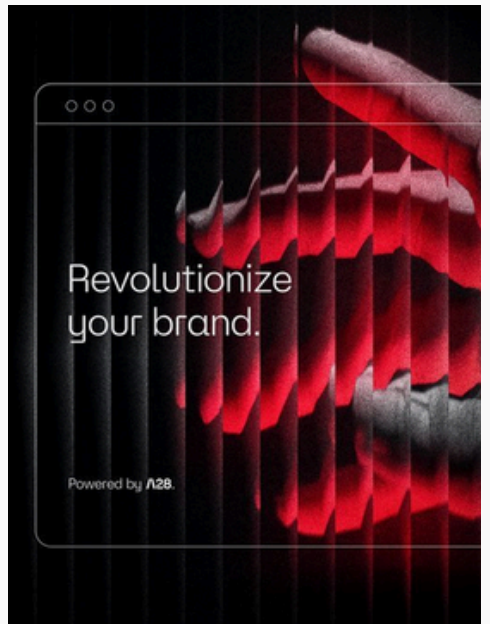

Aa

Pragmatica
Extended

ABCDEFGHIJKLMNÑO
PQRSTUVWXYZ

abcdefghijklmnño
pqrstuvwxyz

MOODBOARD



CAPÍTULO 2

OTRAS ALTERNATIVAS PARA CREAR TU LOGO

- Plantillas de Canva

Inspírate para obtener tu paleta de colores:

<https://coolors.co/>

Encuentra un mundo tipografías para ti:

<https://www.dafont.com/es/>



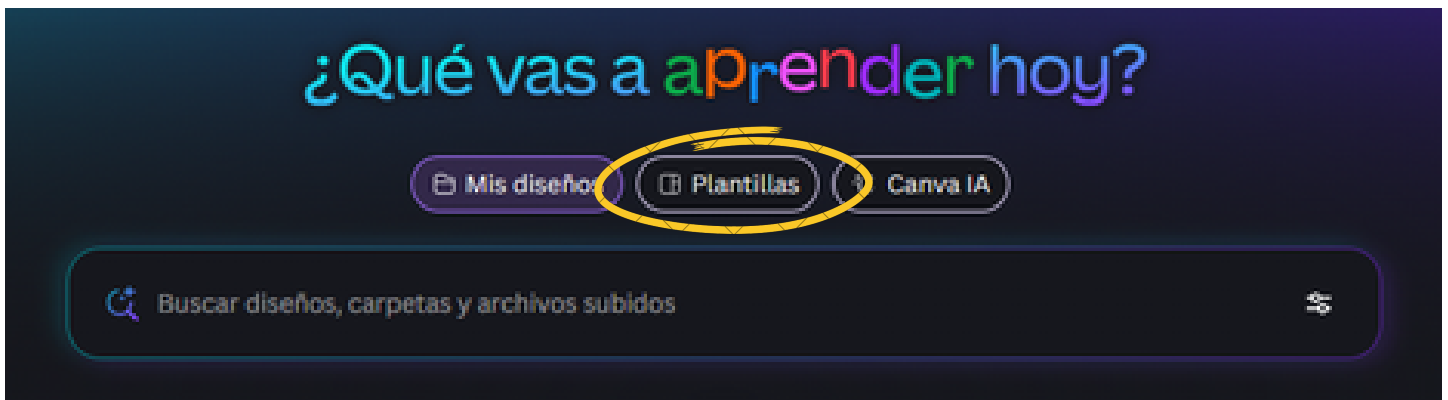
PLANTILLAS DE CANVA

Si ninguna de las opciones de símbolos anteriores te convenció, ¡no te preocupes! Existen múltiples herramientas y soluciones basadas en inteligencia artificial que te permiten crear un logo desde cero, incluso sin experiencia en diseño. Aquí te dejamos mas opciones para que puedas crear el logo ideal para tu marca.

Opción 1: Utiliza la búsqueda de plantillas directamente en canva

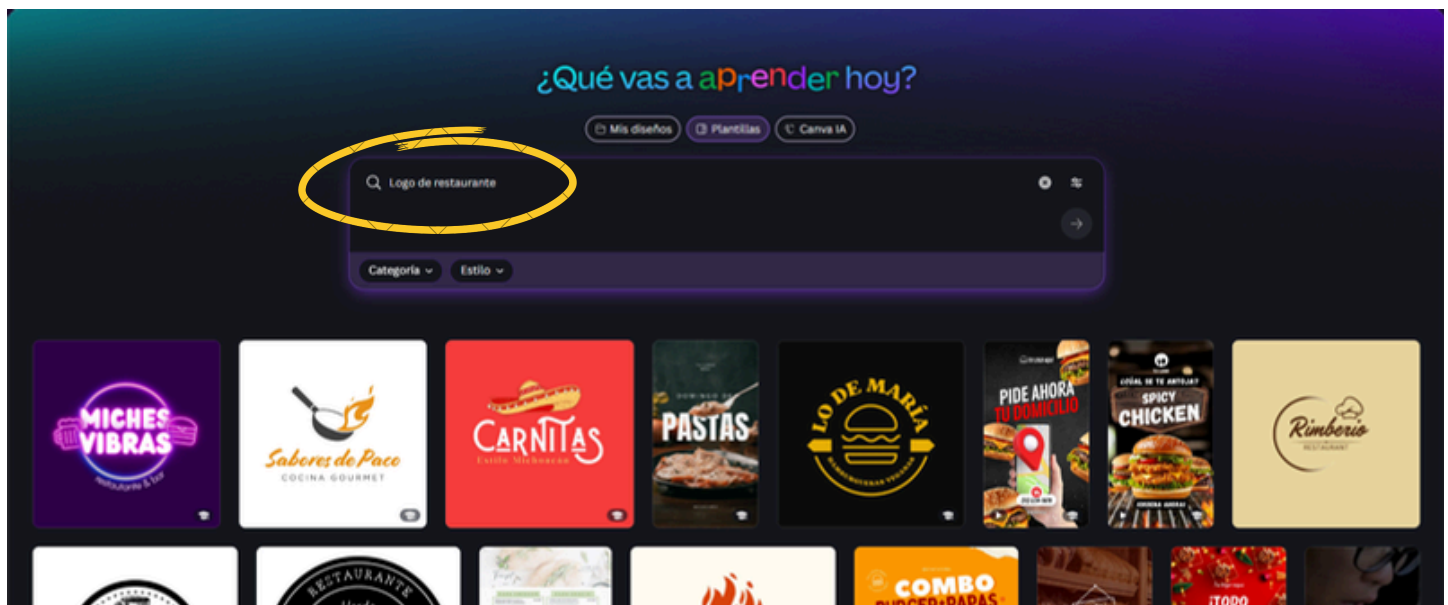
PASO 1

Abre Canva y dirígete a la sección “Plantillas”.



PASO 2


Escribe en la barra de búsquedas la categoría del logo que quieras.



PLANTILLAS DE CANVA

PASO 3

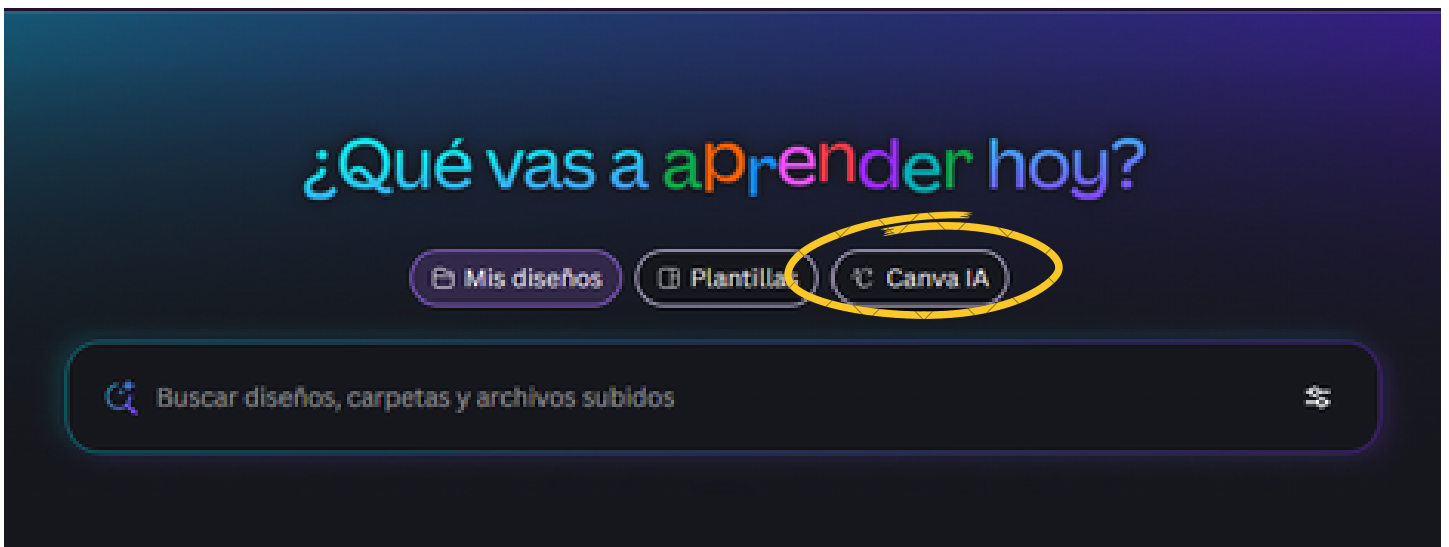
Haz click en la plantilla y dale al botón “Personalizar plantilla”



Opción 2: Utiliza “Canva IA” para generar una imagen con el logo de tu preferencia.

PASO 1

Abre Canva y dirígete a la sección “Plantillas”

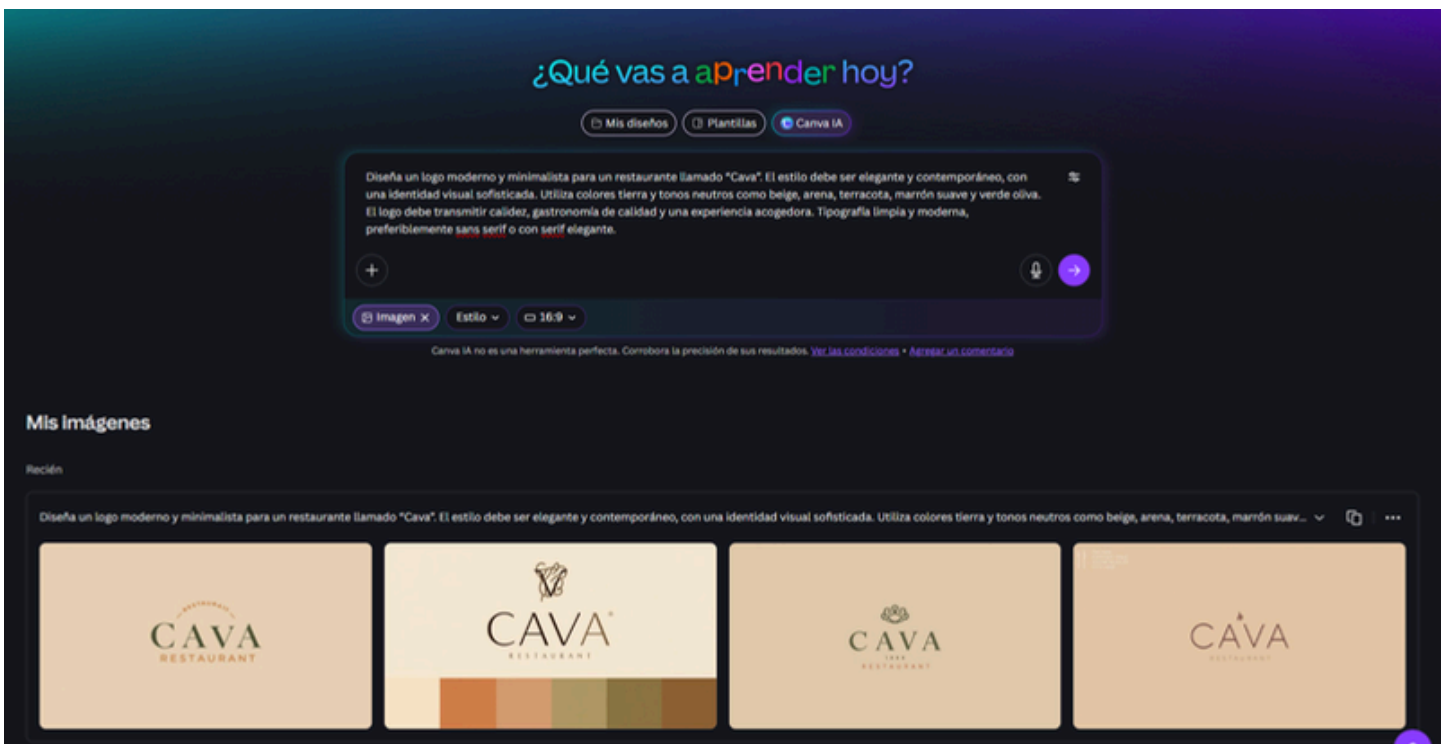


PLANTILLAS DE CANVA

PASO 2

Escribe en la barra de búsqueda el prompt para que la ia genere tu logo. Trata de dar una descripción detallada y clara, con los colores y estilo que quieras. ¡Puedes pedirle ayuda a ChatGPT para que te ayude a generar el prompt!. Intenta las veces que quieras hasta obtener tu logo ideal.

Ten en cuenta que este logo no será editable.



Opción 3: Haz uso de IAs como Looka o BRAND MARK para generar tu logo desde 0. Haz click en el logo de cada IA para ir directo a sus apps. Explora cada una, elige la de tu preferencia y empieza a crear.



CAPÍTULO 3

TUTORIAL - CÓMO EXPORTAR TU LOGO DESDE CANVA

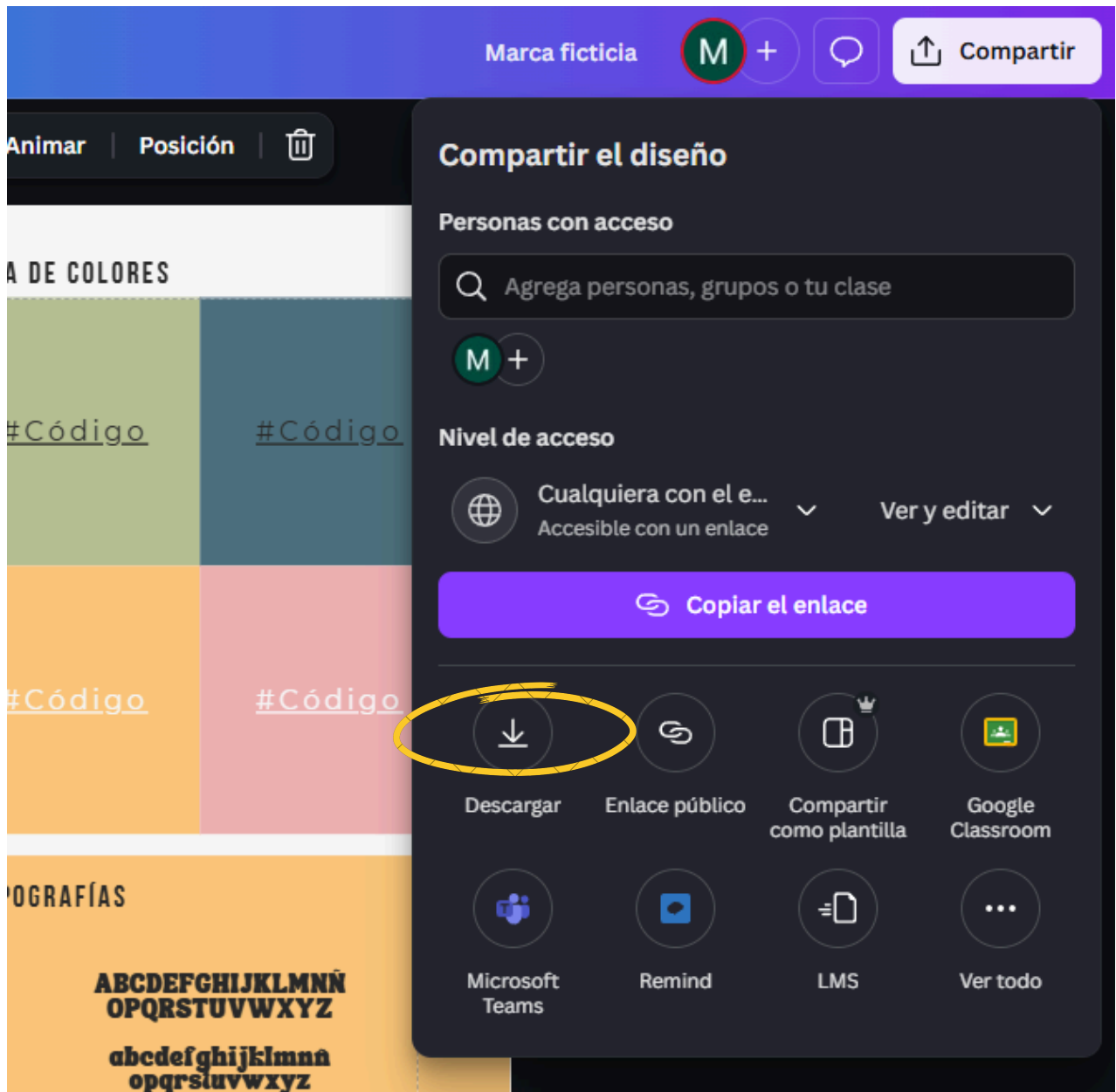
Inspírate para obtener tu paleta de colores:
<https://coolors.co/>



TUTORIAL

PASO 1

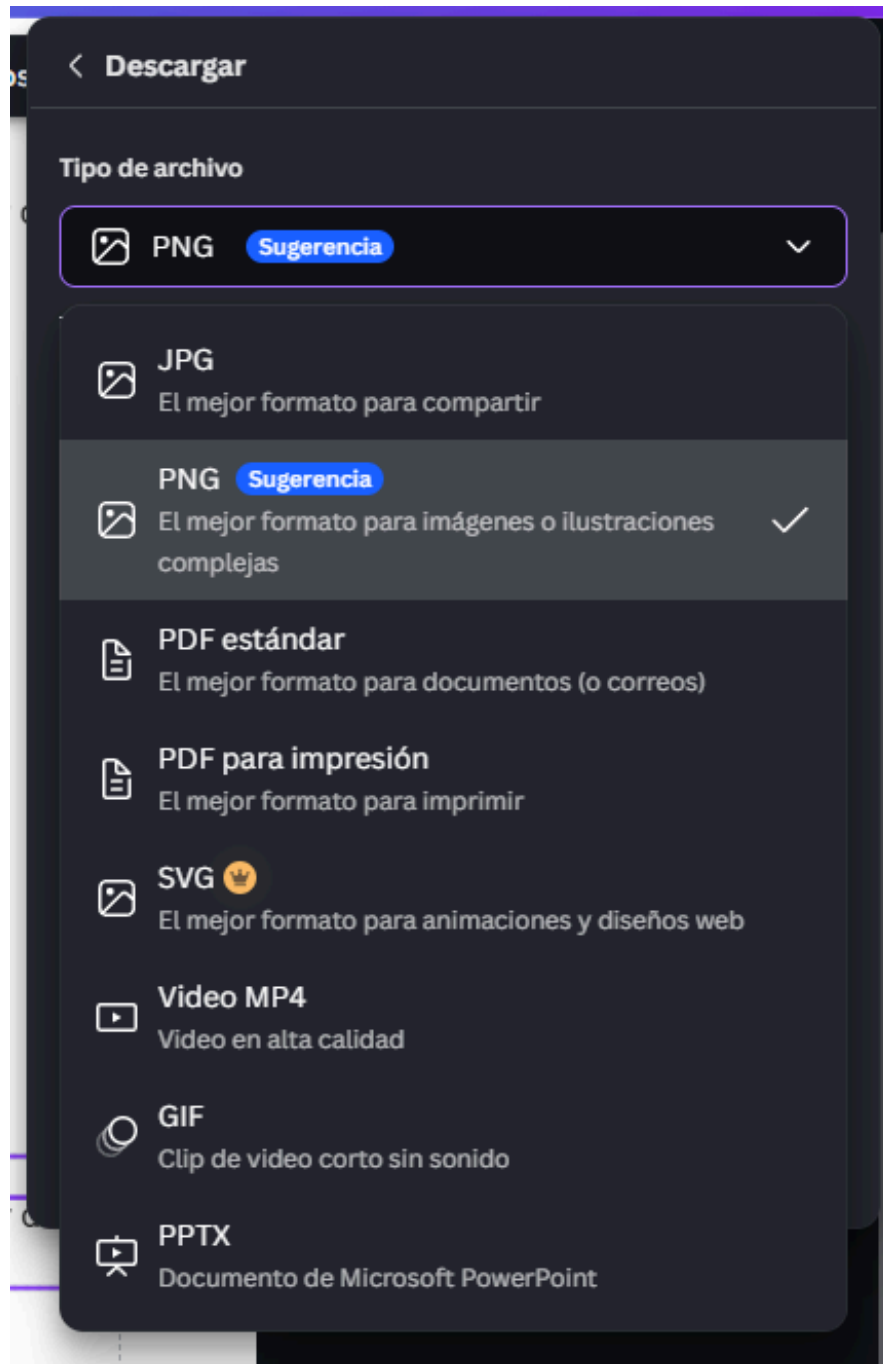
Ve a al botón “**compartir**” que se encuentra en la parte superior derecha, haz click y selecciona “**descargar**”.



TUTORIAL

PASO 2

Selecciona “tipo de archivo” y elige el que prefieras.



TUTORIAL

PASO 3

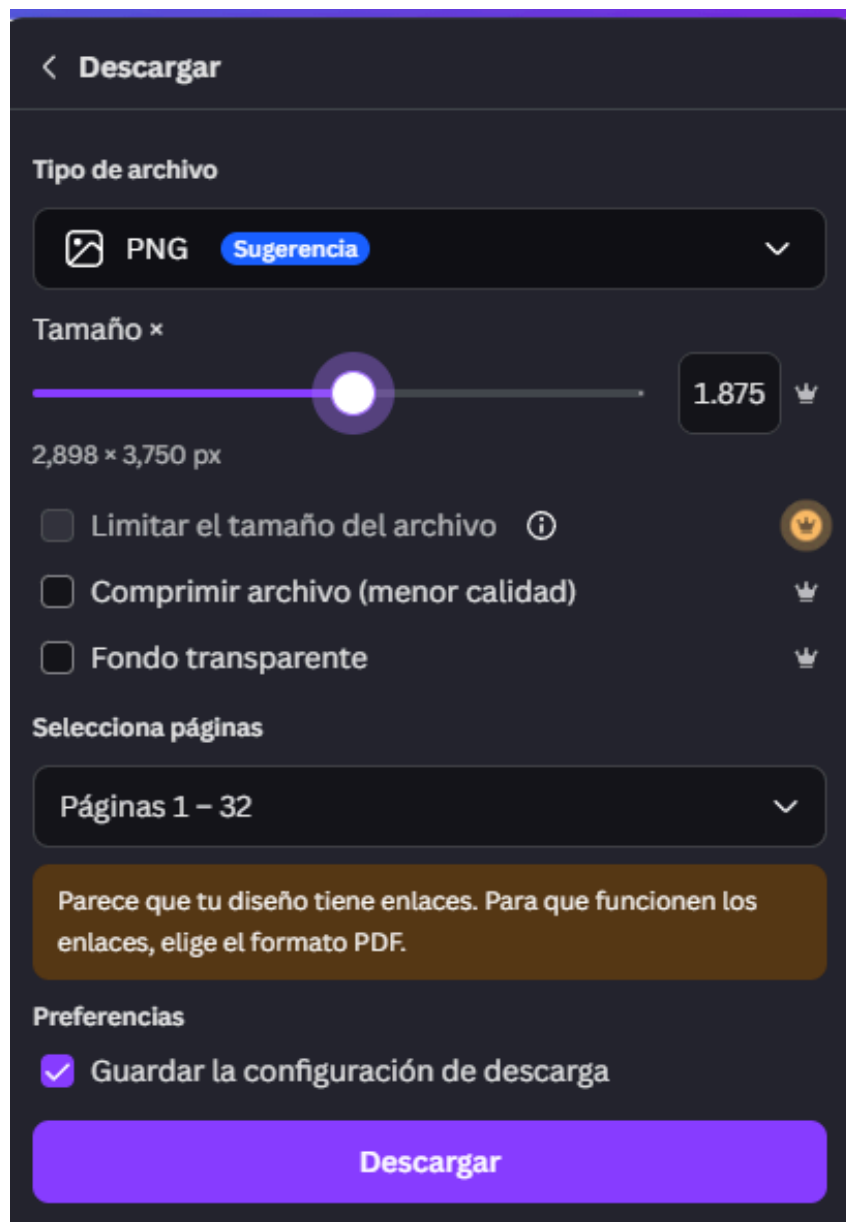
En “**tamaño**” arrastra la barra hacia la derecha para aumentar la calidad de la imagen.

Si quieres descargar el logo con fondo transparente, dale check a la casilla “**fondo transparente**”.

En “selecciona páginas” podrás elegir que página quieres exportar.

Por ultimo dale click al botón “**descargar**”

¡Y listo!



ALTERNATIVA: CREA LA IMAGEN DE TU MARCA CON IA



[Link de la plantilla](#)