

# CREA RECURSOS

# VISUALES



## para tu marca con plantillas e IA

Aplicativos para papelería,  
empaques, camisetas,  
gorras, mobiliario y demás



Kit de  
**Inicio  
Rápido**  
para lanzar  
**tu marca**



# MOCK-UPS: PAPELERÍA

- Portada de libro
- Sticker
- Tarjeta de presentación









# MOCK-UPS: EMPAQUE

- Bolsa
- Caja
- Etiqueta de ropa









# MOCK-UPS: CAMISETAS

- Camisa doblada
- Modelo con camisa (mujer)
- Modelo con camisa (hombre)
- Gorra











# MOCK-UPS: MOVIL Y TABLETS

- Celular
- Forro de celular
- Tablet















# MOCK-UPS: MOVIL, TABLETS Y COMPUTADORES

- Portatil
- Computador de mesa













# MOCK-UPS: PUBLICIDAD EXTERIOR

- Vayas publicitarias









**TUTORIAL**

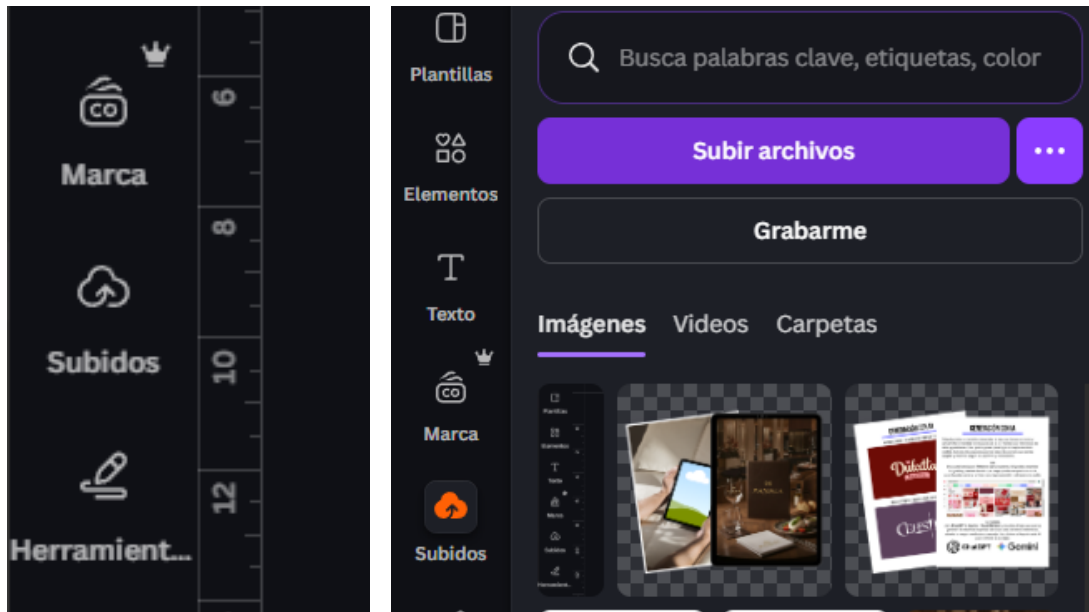
# **CÓMO AGREGAR LAS IMAGENES A LOS MOCKUPS EN CANVA**



# TUTORIAL


## PASO 1

Ve a la opción “Subidos”, en la parte izquierda del Canva. Luego, oprime “Subir archivos” y selecciona la imagen que quieres incluir en el Mock up



## PASO 2

Arrastra la imagen hacia el Mock up. Ajusta a tu gusto, ¡y listo!



**ALTERNATIVA:  
GENERATUS  
MOCKUPS 100%  
CON IA**

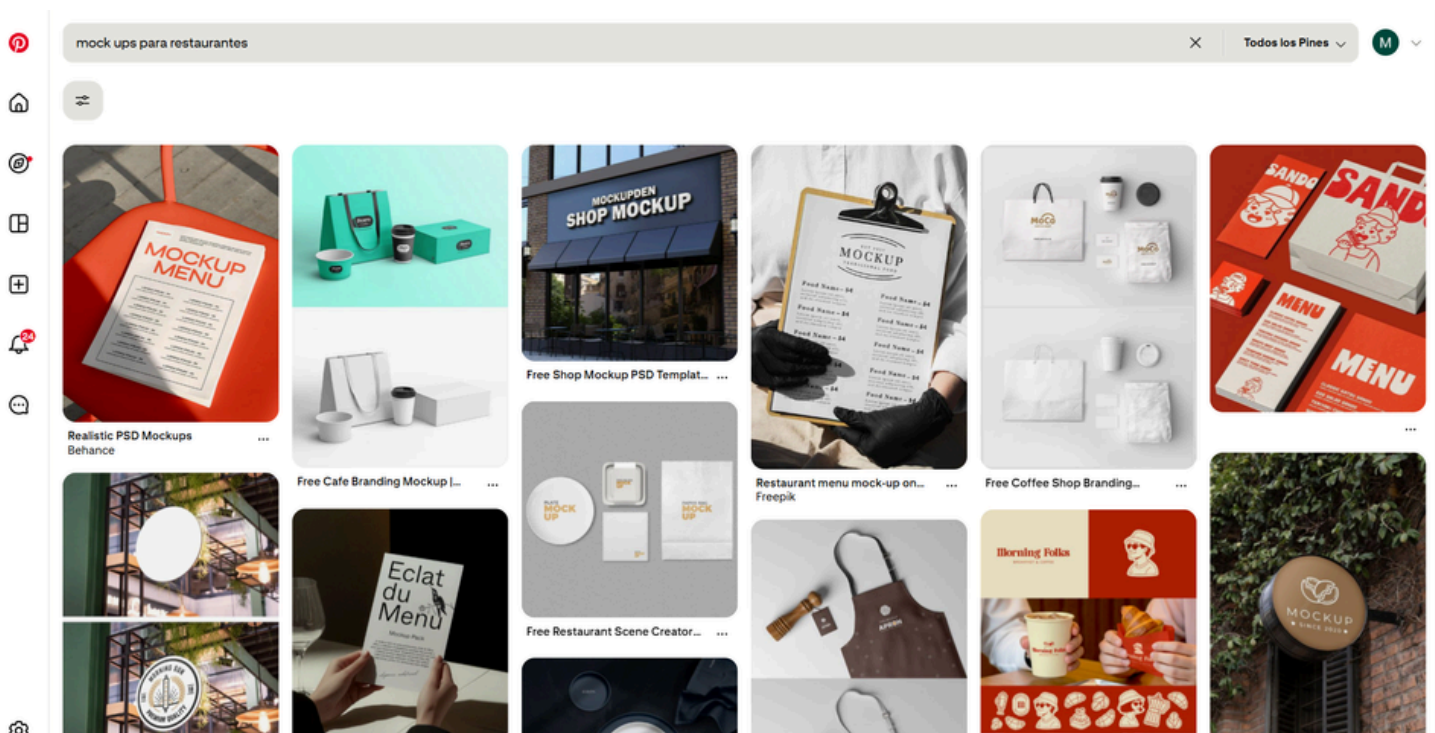


# MOCK UPS CON IA

Con la ayuda de la IA de generación de imágenes de Gemini, Nano Banana, podrás crear mockups más complejos y completamente personalizados. A continuación, te presentamos una guía sencilla para que puedas generar tus propios mockups paso a paso.

## TIP

Busca referencias en **Pinterest** para inspirarte. Allí podrás encontrar Mockups que luego podrás compartir con la IA, permitiéndole generar una imagen con mayor precisión y alineado a tu estilo.



## TUTORIAL

Abre **Gemini - Nano Banana** y describe el mock up que quieres generar.

Te dejamos un prompt para que uses. Si tienes referencias, adjunta la imagen en el mismo mensaje. Haz click en el logo para ir directo a la app.



# MOCK UPS CON IA

---

## ¿NO SABES QUÉ MOCKUPS USAR PARA TU TIPO DE NEGOCIO?

Si no tienes claro qué tipo de mockups encajan mejor con tu marca o modelo de negocio, no te preocupes.

Aquí te dejamos un prompt que puedes copiar y pegar en tu IA para que te ayude a definir qué mockups son estratégicamente coherentes con tu producto, tu cliente ideal y la imagen que quieres proyectar.

### PROMPT PARA DEFINIR MOCKUPS IDEALES

Actúa como experto en branding y presentación visual de marcas.

Quiero que me ayudes a definir qué tipos de mockups debería usar para presentar mi marca de forma profesional y estratégica.

Información de mi negocio:

Nombre de mi marca: [ESCRIBE EL NOMBRE]

Tipo de negocio: [Producto físico / Servicio / Marca personal / Ecommerce / Digital / Otro]

Qué vendo específicamente: [DESCRIBE TU PRODUCTO O SERVICIO]

Mi cliente ideal es: [DESCRIBE A QUIÉN LE VENDES]

Precio promedio de mi producto/servicio: [RANGO DE PRECIO]

Personalidad de mi marca: [Ej: elegante, minimalista, juvenil, premium, divertida, espiritual, tecnológica, etc.]

Objetivo principal: [Vender más / Generar confianza / Posicionarme premium / Lanzar marca / Otro]

# MOCK UPS CON IA

## POMPT 1 (SIN REFERENCIA)

Quiero que me ayudes a generar un mockup para mi marca [escribe el nombre de tu marca], utilizando el logo adjunto (adjunta el logo de la marca).

El mockup debe ser [describe qué necesitas según tu tipo de producto o servicio: un conjunto de empaques, una caja, un vaso, una bolsa, etiquetas, uniforme, etc.].

Quiero que incluya detalles realistas como sombras suaves, iluminación natural, textura en los materiales y profundidad, para que se vea profesional y atractivo.

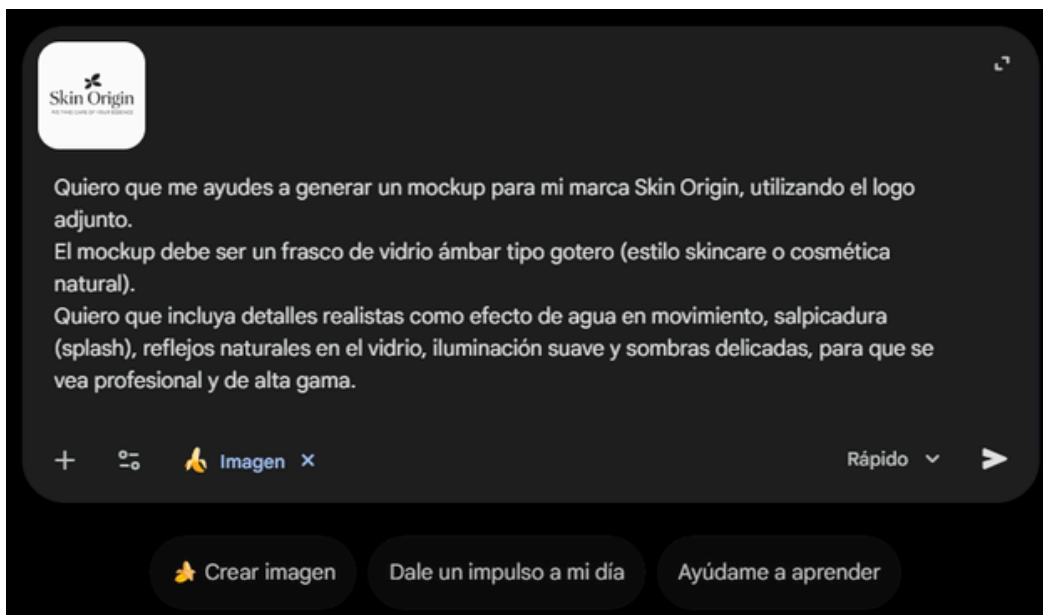
El contexto debe ser [describe el escenario: sobre una mesa de madera, en una cafetería, fondo minimalista, estudio blanco, ambiente cálido, exterior, etc.].

La paleta de colores debe respetar [colores principales de tu marca] y mantener coherencia con la identidad visual.

El estilo del mockup debe ser [moderno, minimalista, elegante, natural, vibrante, artesanal, etc.].

Quiero que la composición sea [ordenada, creativa, vista frontal, vista en ángulo, flat lay, fotografía realista, etc.].

## EJEMPLO



# MOCK UPS CON IA

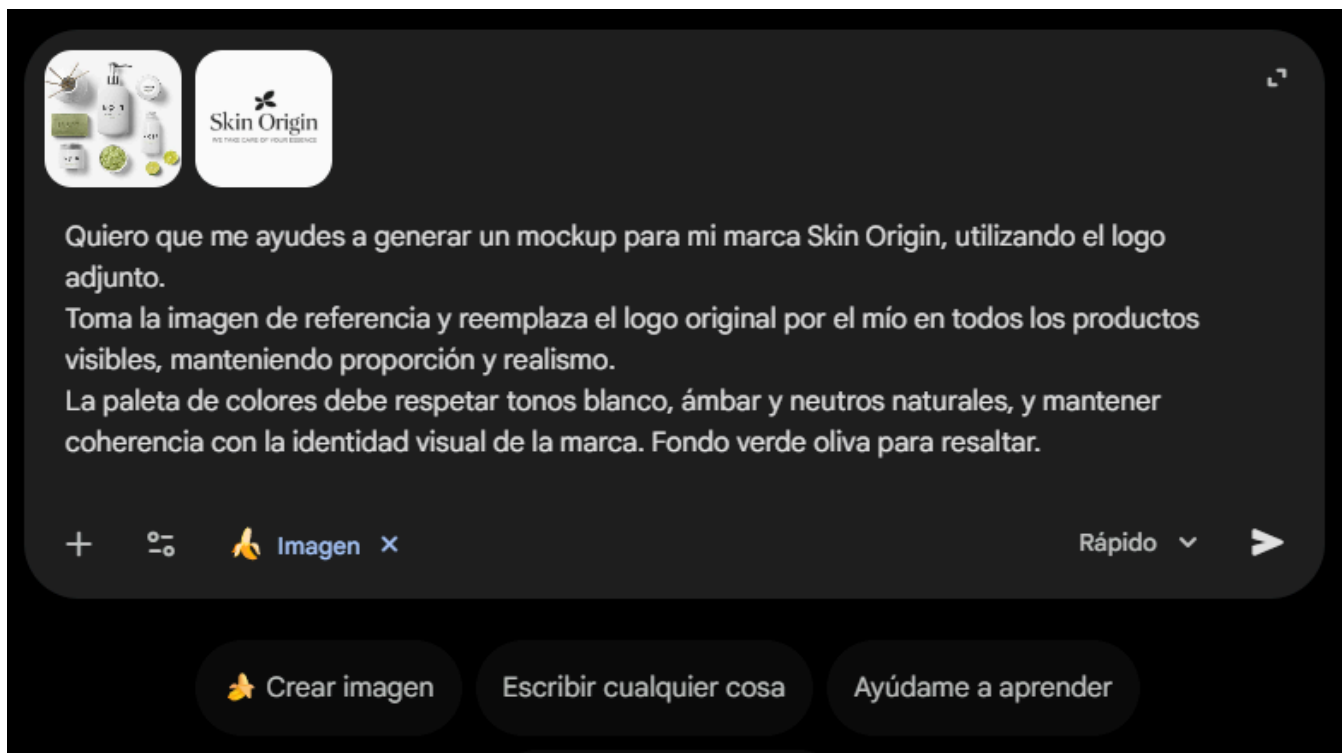
## POMPT 2 (CON REFERENCIA)

Quiero que me ayudes a generar un mockup para mi marca [escribe el nombre de tu marca], utilizando el logo adjunto (adjunta el logo de la marca).

Toma la imagen de referencia y reemplaza el logo por el mio.

La paleta de colores debe respetar [colores principales de tu marca] y mantener coherencia con la identidad visual.

## EJEMPLO



# RESULTADOS

## POMPT 1 (SIN REFERENCIA)



# RESULTADOS

POMPT 1 (SIN REFERENCIA)



# RESULTADOS

## POMPT 2 (CON REFERENCIA)



# RESULTADOS

---

POMPT 2 (CON REFERENCIA)

