

IRA BRUJAS

UN DÍA DESDE PARÍS



ESTO ES FRANCIA

Autor: Esto es Francia
Imágenes: Licence Adobe Express y Esto es Francia
Creado en: Francia 2025

Este documento es propiedad intelectual y creativa de Esto es Francia y ha sido registrado en las instancias correspondientes del registro de propiedad intelectual de Francia y Copyright. **Cualquier copia o reproducción sin previa autorización por escrito de Esto es Francia será considerada como plagio y estará sujeta a acciones legales.**

Querido lector te informamos que en este documento digital encontrarás enlaces afiliados. Si eliges realizar compras a través de estos enlaces, recibiremos una pequeña comisión que nos ayuda a seguir brindando contenido de calidad. ¡Gracias por tu apoyo!

¿QUÉ TIENE DE ESPECIAL LA CIUDAD DE BRUJAS?

Brujas es una ciudad que parece sacada de un cuento medieval. Calles adoquinadas, canales que atraviesan casas con techos escalonados, olor a gofres recién hechos y el sonido de los caballos tropezando suavemente en la plaza central...

No exageramos si te decimos que es uno de los lugares más mágicos que puedes visitar cerca de París.

Apodada “La Venecia del Norte”, Brujas está declarada Patrimonio de la Humanidad por la UNESCO y ha sabido conservar su encanto con un nivel de detalle que te transporta siglos atrás. Es un viaje corto, pero que te deja recuerdos para toda la vida.



¿POR QUÉ IR?

- Es una oportunidad perfecta para conocer otro país en un solo día, sin complicaciones.
- No necesitas buscar alojamiento ni reorganizar todo tu viaje: vas y vuelves el mismo día, y eso te ahorra dinero y tiempo.
- El contraste con París es enorme: mientras la capital francesa es majestuosa y cosmopolita, Brujas es íntima, tranquila y de cuento.
- Puedes tachar Bélgica de tu lista y llevarte fotos y experiencias de dos países en un mismo viaje.
- Es un destino único en el mundo, y sinceramente, no conocemos a nadie que haya vuelto sin enamorarse.

RESERVAR



¿CÓMO IR DESDE PARÍS? EXCURSIÓN A BRUJAS

Si estás pensando en ir a Brujas desde París en un solo día, esta excursión es la mejor opción posible. La hicimos nosotros y fue perfecta: cero estrés, todo bien organizado y con tiempo suficiente para disfrutar a tu ritmo.

LA SALIDA

La salida es temprano por la mañana, alrededor de las 7:15 a.m., desde un punto muy accesible en París: cerca de la estación “Cour Saint-Émilion” (línea 14 del metro), a unos 10 -15 minutos del centro.

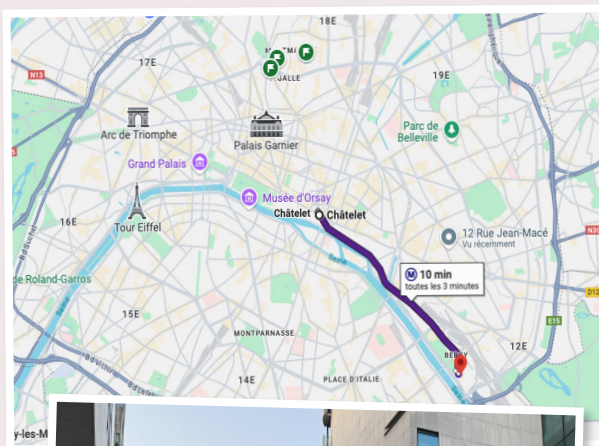
Llegar es muy fácil y no tienes que preocuparte por el horario: el metro abre entre 5:30 y 6:00 a.m. así que tendrás tiempo suficiente para llegar sin prisas.

Te recomendamos estar al menos 20-30 minutos antes, ya que el autobús sale puntual.

Una vez que salgas del metro en Cour Saint-Émilion, toma la salida 2 y camina en dirección al Hotel Pullman: el punto de encuentro suele estar justo en esa zona.

Cuando haces la reserva, recibirás todos los detalles exactos del lugar de salida, junto con un número de WhatsApp al que puedes escribir si tienes dudas o no encuentras el punto fácilmente.

Importante: Verifica bien el horario y la dirección indicados en tu reserva, ya que pueden cambiar sin previo aviso.



Una vez que subes al autocar, cómodo y climatizado, comienza el viaje de aproximadamente 4 horas (30 min de pausa incluida).

Durante el trayecto, una persona del equipo va explicando todo en español: un poco de la historia de Brujas, de cómo se va a pasar el trayecto, recomendaciones de comida, cosas que no te puedes perder... ¡Se te pasa volando!



AL LLEGAR A BRUJAS

Llegarás a Brujas por ahí de las 11:15am- 11:30am. Al reservar tu excursión, puedes elegir cómo quieres descubrir la ciudad:

Opción con guía:

La guía te acompaña en una caminata por el centro histórico y te va contando detalles súper interesantes sobre los monumentos principales, calles secretas y rincones con historia. Ideal si no te quieres perder y para entender el lugar más allá de lo visual. [Reservar](#)

Opción audioguiada:

Si prefieres ir a tu ritmo pero con información, puedes usar una audioguía en español que te irá guiando por los puntos más importantes de la ciudad. Así no te pierdes nada y puedes pausar o repetir cuando quieras. [Reservar](#)

Opción sin guía:

Puedes empezar a explorar por tu cuenta desde el primer minuto. Tienes completa libertad para hacer tu propio recorrido, entrar a museos, pasear por los canales o simplemente sentarte a disfrutar del ambiente. [Reservar](#)



PUNTO DE ENCUENTRO EN BRUJAS

Al llegar el guía te indicará claramente el punto de encuentro y la hora exacta de regreso (generalmente entre las 4:15pm - 4:30pm).

El autobús siempre espera en el mismo lugar donde te dejó por la mañana, así que es fácil ubicarlo. Solo asegúrate de llegar con unos minutos de antelación para no quedarte atrás.

Estarás de vuelta en París entre las 21:00 y 21:30, dependiendo del tráfico. Cerca del metro y del punto de llegada (el mismo de la mañana) hay muchos restaurantes (Bercy Village) podrás ir a comer sin problema.

EXCURSIÓN A BRUJAS ¿CÓMO RESERVAR?

Reservar tu lugar para esta escapada mágica es muy fácil. Solo necesitas acceder al enlace que te dejamos, elegir la fecha que más te convenga y seguir los pasos que aparecen ahí. En pocos minutos tendrás todo listo y recibirás por email la confirmación con todos los detalles

¡CUIDADO!

Te recomendamos hacerlo con antelación, porque esta excursión no se realiza todos los días y las plazas pueden agotarse muy rápido, sobre todo en fines de semana, vacaciones o temporadas altas. No esperes a estar en París para decidir, porque podrías quedarte sin lugar.

CON GUÍA



Si prefieres que alguien te guíe y te muestre los lugares más importantes con explicaciones en español, puedes elegir la opción con guía.

INCLUIDO:

- Viaje de ida y vuelta
- Visita guiada a pie (en español).
- Crucero por el canal en verano (de abril a octubre).
- Tiempo libre para comer, ir de compras, descubrir la ciudad.

RESERVAR

AUDIOGUÍA



Si prefieres moverte con libertad pero sin perder detalle, la opción con audioguía en español es ideal: escuchas las historias de cada lugar mientras caminas a tu propio ritmo.

INCLUIDO:

- Viaje de ida y vuelta
- Audioguía en español.
- Tiempo libre para comer, ir de compras, descubrir la ciudad.

RESERVAR

SIN GUÍA



Si lo tuyo es descubrir a tu ritmo, sin explicaciones, puedes elegir la opción sin guía y dejarte llevar por lo que más te llame la atención en el momento.

Puedes también seguir el itinerario que te compartimos a continuación.

INCLUIDO:

- Viaje de ida y vuelta.
- Tiempo libre para comer, ir de compras, descubrir la ciudad.

RESERVAR

EXCURSIÓN A BRUJAS CONSEJOS PRÁCTICOS

Aquí van algunos tips para que tu visita sea cómoda y disfrutes al máximo:

Ropa cómoda: caminarás bastante, así que ve con calzado adecuado.

Revisa el clima antes de salir: puede que el clima sea un poco fresco o que haya lluvia como en París, lleva un impermeable ligero o paraguas plegable.

Lleva algo de efectivo: aunque en la mayoría de lugares aceptan tarjeta, algunos puestos pequeños prefieren pagos en efectivo.

Conexión a internet: te va a ser útil para usar Google Maps, la audioguía o contactar al guía si es necesario.

*Aquí te dejamos un descuento para que tengas internet ilimitado en toda Europa:

[Ver el descuento.](#)

Lleva batería externa: entre fotos, música en el trayecto y Google Maps, tu celular va a trabajar...

Puntualidad: la salida desde París es puntual. Llega con tiempo al punto de encuentro.

Prepara tu ruta: Brujas es pequeña, pero para aprovechar bien el tiempo, conviene saber qué quieres ver antes de llegar. Tendrás varias horas libres, así que mejor no perderlas improvisando. Te recomendamos comer algo al paso, como unas papas fritas o un gofre, y así seguir disfrutando la ciudad sin perder tiempo en restaurantes.



EXCURSIÓN A BRUJAS

¿QUÉ VISITAR?

Durante tu tiempo libre en la ciudad, puedes recorrer estos lugares emblemáticos, todos ubicados a poca distancia caminando:

Grote Markt (Plaza Mayor)

El corazón de Brujas. Una plaza vibrante rodeada de casas flamencas de colores y restaurantes. Ideal para sacar fotos, tomar algo o simplemente sentarse a disfrutar del ambiente medieval.



Campanario

La torre más famosa de la ciudad, con 83 metros de altura. Puedes subir sus más de 350 escalones para tener una vista panorámica de Brujas. ¡Vale la pena si te animas!



Rozenhoedkaai (Muelle del Rosario)

El punto más fotografiado de la ciudad. Desde aquí se ven los canales, los tejados escalonados y el reflejo del agua... pura postal. Al atardecer es mágico.



Puente Bonifacio

Un rincón romántico y escondido entre edificios antiguos. Aunque es pequeño, su encanto lo convierte en uno de los favoritos de los viajeros (y fotógrafos).



Beguinaje

Un conjunto de casas blancas rodeadas de silencio y tranquilidad. Antiguamente habitado por mujeres beguinas, hoy transmite paz total. Parece otro mundo dentro de la ciudad.



Iglesia de Nuestra Señora

Una joya del gótico en Brujas. Aquí puedes ver obras de arte flamenco y una escultura de Miguel Ángel: la Virgen con el Niño. Pocos lo saben, pero es una de las pocas obras suyas fuera de Italia.



Mercado del Pescado

Una zona histórica donde aún se realizan mercados. Es ideal para sentir la vida local y ver la arquitectura típica que rodea las plazas más pequeñas.



EXCURSIÓN A BRUJAS

¿QUÉ VER?

Choco-Story (Museo del Chocolate)

Si te gusta el chocolate (y quién no), aquí puedes aprender sobre su historia, ver demostraciones y probar algunas delicias belgas.


RESERVAR



Frietmuseum (Museo de la Papa Frita)


Sí, ¡hay un museo dedicado a las papas fritas! Bélgica se enorgullece de haberlas inventado, y aquí lo cuentan todo de forma divertida. Además, puedes probar unas bien crujientes.

RESERVAR



Basílica de la Santa Sangre

Una iglesia pequeña pero impactante, donde se conserva una reliquia muy especial: unas gotas de la sangre de Cristo. El interior es oscuro, lleno de detalles góticos y un ambiente místico.



Plaza del Bourg

Una de las plazas más antiguas de la ciudad, donde se encuentra el Ayuntamiento y la Basílica. Menos turística que la Grote Markt, pero con una belleza arquitectónica increíble.



Minnewater (Lago del Amor)

Un parque lleno de cisnes y tranquilidad. Su nombre significa "agua del amor" y es perfecto para una pausa romántica, tomar aire o hacer un picnic si el clima lo permite.




Sint-Janshuismolen (Molino de viento)

Uno de los antiguos molinos que todavía se pueden ver funcionando. Está un poco más alejado, pero caminar hasta aquí te permite descubrir una Brujas más tranquila y local.



Koningin Astridpark (Parque de la Reina Astrid)

Un jardín amplio con fuentes y bancos para descansar. Es ideal si necesitas un momento de pausa o quieres alejarte un poco del bullicio del centro histórico.



EXCURSIÓN A BRUJAS

¿QUÉ COMER?

Brujas no solo conquista por su belleza... también por lo que se come. Entre callecitas y canales, hay aromas irresistibles que te invitan a hacer una pausa y probarlo todo. Aquí te dejamos los imperdibles:

Papas fritas

Aunque parezcan simples, las papas fritas en Bélgica son una cosa muy seria. Crujientes por fuera, suaves por dentro.

Lo que las hace especiales no es solo la papa, sino el método de cocción tradicional belga: Primero se fríen a baja temperatura para cocinarlas por dentro, se dejan reposar, y luego se fríen por segunda vez a alta temperatura para lograr ese crujiente perfecto por fuera. Es un arte, no una casualidad.

Puedes probarlas en cualquier puesto callejero (hay muchos en el centro) o, si te da curiosidad saber más, visitar el Frietmuseum, donde explican toda su historia y hasta puedes ver cómo se preparan.

RESERVAR



Cerveza belga

Si te gusta la cerveza, Brujas es el lugar ideal. Encontrarás bares con cervezas artesanales y trapenses, muchas con siglos de historia.

Y si quieres aprender más, visita el Bruges Beer Experience, un museo interactivo con zona de degustación y vistas al centro.

RESERVAR



Gofres belgas

Nada como un gofre caliente, crujiente por fuera y esponjoso por dentro. En Brujas los encontrarás por todas partes, pero no todos son iguales.

Hay dos tipos principales de gofres belgas:

Los de Bruselas: más grandes, rectangulares y ligeros.

Los de Lieja: más pequeños, con bordes irregulares, más densos y con trocitos de azúcar perlado que se caramelizan al cocinarse. ¡Estos últimos son nuestros favoritos!

Y si los combinas con chocolate belga derretido... simplemente espectacular.

¿Dónde probarlos en Brujas?

Chez Albert:

En pleno centro. Siempre hay fila, y con razón. Los gofres de Lieja con chocolate belga aquí son una delicia total. También puedes agregarles frutas o crema, pero con solo chocolate ya están perfectos. Siempre que vamos elegimos este lugar, nos encanta!



Oyya

Además de gofres, tienen helados artesanales y opciones combinadas. Puedes elegir gofre de Lieja y añadirle una bola de helado + topping de chocolate fundido.

House of Waffles

Más estilo cafetería-restaurante, ideal si quieres sentarte tranquilo. Tienen también gofres salados por si te apetece algo diferente.

Chocolate belga

Sí, el chocolate es una institución en Bélgica. En Brujas encontrarás tiendas artesanales en cada esquina, con bombones de todos los sabores, figuras increíbles y presentaciones perfectas para regalar (o para ti, claro).

Te recomendamos entrar al menos a una chocolatería tradicional (Leonidas o The Chocolate Line por ejemplo) y dejarte tentar. Si te interesa saber más, puedes visitar el museo del chocolate: "Choco-Story".

RESERVAR

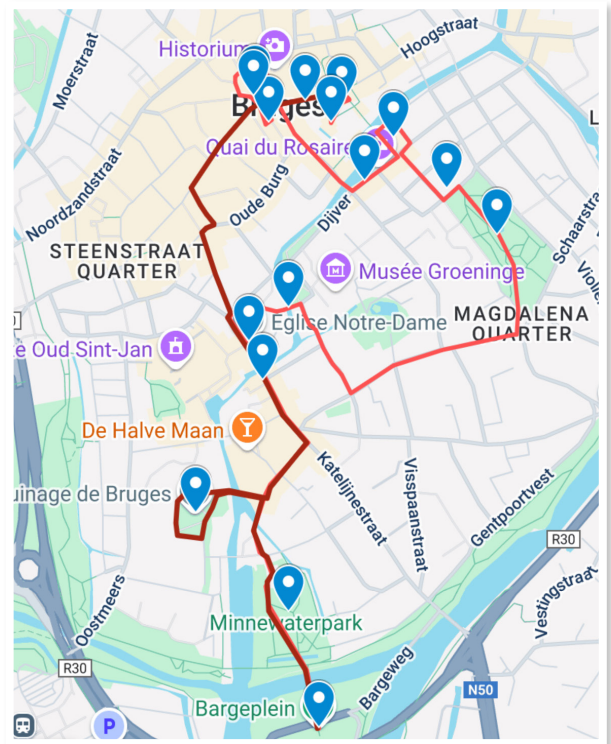


NUESTRA RUTA EN BRUJAS

Hace poco hicimos esta excursión desde París y nos encantó tanto que quisimos crear un mapa con las paradas que visitamos para que tú también puedas seguir el mismo recorrido y aprovechar al máximo.

Tener internet en el celular te va a ayudar muchísimo para seguir la ruta con el mapa, ubicar los puntos clave y moverte con tranquilidad por la ciudad.

Si aún no tienes conexión, puedes contratar un plan de datos ilimitado para Europa con un [5% de descuento desde nuestro enlace](#).



Da clic aquí

[VER EL MAPA INTERACTIVO](#)



O escanea este QR

NUESTRAS GUIAS PARA PARIS

Si vienes a París, no te pierdas nuestras otras guías.

Preparamos todo con el mismo cariño: itinerarios listos para seguir, mapas interactivos, consejos reales...

Cada una está pensada para que disfrutes sin estrés, sin perder tiempo y aprovechando al máximo cada día.

Haz click aquí para verlas todas:

[VER LAS GUÍAS](#)



Esperamos que esta guía te haya servido y que disfrutes Brujas tanto como lo hicimos nosotros.