



LE PLAN D'ACTION DIGITAL MOM™

30 JOURS DE MINDSET, MOTIVATION
& PASSAGE À L'ACTION

DIGITAL
MOM
CLUB

maman
DEPUIS 2024

LE PLAN D'ACTION DIGITAL MOM™

 1 Ton Mindset d'entrepreneur	 2 Ton univers	 3 Ton identité visuelle	 4 Tu te lances OFFICIELLEMENT !	 5 Création de ton ebook : Les bases	 6 Création de ton ebook : Rédaction avec l'IA	 7 Tu crées ton Freebie avec l'IA
 8 Design ton ebook avec Canva	 9 Tu lances ton Instagram	 10 Tu comprends comment attirer sur Instagram	 11 Tu passes à l'action sur Instagram	 12 Tu comprends comment vendre en stories	 13 Tu prépares tes stories à la une	 14 Tu te fais connaître
 15 Ton business : Vente ready	 16 Tu deviens pro !	 17 Tu mets en place tes paiements	 18 Tu installes ton tunnel de vente	 19 Tu rends ton offre irrésistible	 20 Tu automatises	 21 Tu développes ton affiliation
 22 Tu prépares ton lancement	 23 Tu utilises Pinterest pour attirer	 24 Tu passes au niveau supérieur	 25 Tu lances ta pub Meta	 26 Tu fais le montage de ta pub	 27 Tu finalises et programmes	 28 Tu reconnectes avec ton audience
 29 Tu échanges et tu convertis	 30 LANCEMENT !					



Jour 1 : Ton Mindset d'entrepreneur

♥ TIPS DE MARIE

"Tu crois que tu dois attendre le bon moment
Mais la vérité...

c'est que ce moment n'arrive jamais

☞ **La confiance vient après l'action**

☞ **pas avant**

Les personnes qui réussissent ce ne sont pas celles qui n'ont pas peur

☞ Ce sont celles qui avancent malgré la peur

Elles doutent, elles hésitent mais elles avancent quand même

Et c'est exactement pour ça...qu'elles finissent par y arriver"



☀ MINDSET

Aujourd'hui, tu fais un choix : avancer, même imparfaitement

Pas besoin d'être prête, juste de commencer

Un petit pas suffit, si tu le fais vraiment

✓ CHECKLIST

- J'ai pris la décision de commencer (même avec des doutes)
- J'ai compris que le mindset est la base de mon succès
- J'accepte que tout ne soit pas parfait dès le début
- J'ai identifié au moins 3 croyances limitantes
- J'ai transformé ces croyances en pensées positives
- J'ai écrit pourquoi je veux changer de vie
- J'ai complété la phrase : "Je décide de me lancer parce que..."
- J'accepte d'avancer un peu chaque jour (discipline douce)
- Je choisis de rester alignée avec mon objectif (énergie claire)

👏 OBJECTIF DU JOUR VALIDÉ

☞ Tu n'es plus en train d'hésiter

☞ Tu es en train de commencer

Et ça... c'est déjà énorme ✨



Jour 2 : TON UNIVERS

♥ TIPS DE MARIE

“Tu crois que tu dois te démarquer en faisant plus
Mais la vérité...c'est que tu te démarques en étant claire

☞ Si on ne comprend pas ce que tu fais
on ne s'arrête pas
Tu n'as pas besoin d'en rajouter

☞ tu dois enlever le flou
Simplifie ton message

Assume qui tu es

☞ et les bonnes personnes vont te trouver”



☀ MINDSET

Aujourd'hui, tu simplifies tout : sois claire, sois toi
Pas besoin d'en faire trop, juste d'être comprise.

✓ CHECKLIST

- J'ai choisi un nom (même imparfait)
- Mon message est clair et simple
- Je sais qui j'aide
- Je sais ce que je leur apporte
- Je suis capable de l'expliquer facilement
- J'ai défini l'énergie que je veux transmettre
- Mon univers est cohérent (même simple)
- J'accepte que tout évoluera avec le temps

👏 OBJECTIF DU JOUR VALIDÉ

- ☞ Tu deviens claire
- ☞ Tu deviens compréhensible. Et ça...
- ☞ c'est la base pour attirer ✨

Jour 3 : TON IDENTITÉ VISUELLE

TIPS DE MARIE

**Tu penses que ton visuel doit être parfait pour attirer
Mais la vérité...
c'est que ce qui marque, c'est la répétition**

☞ Les gens retiennent ce qu'ils voient souvent
et ce qu'ils reconnaissent facilement
Tu n'as pas besoin de faire compliqué

☞ tu dois faire cohérent
Choisis peu, répète-le, assume ton style

☞ et c'est comme ça que tu deviens mémorable"



MINDSET

**Aujourd'hui, tu fais simple sois cohérente, sois
reconnaissable
Pas besoin d'être parfaite juste d'être constante**

CHECKLIST

- J'ai choisi 2 à 3 couleurs cohérentes
- J'ai choisi 1 à 2 polices lisibles
- J'ai défini un style simple (doux, clean, minimaliste...)
- J'ai créé au moins 1 template de post
- Mon univers visuel est cohérent
- Je peux reconnaître mon contenu facilement
- J'accepte que mon identité évolue avec le temps

OBJECTIF DU JOUR VALIDÉ

- ☞ Tu deviens reconnaissable
 - ☞ Tu rends ton univers concret
- Et ça...
- ☞ ça renforce ton image et ta crédibilité ✨



JOUR 4 : Tu te lances OFFICIELLEMENT !

♥ TIPS DE MARIE

**“Tu crois que tu dois être prête pour te lancer
Mais en réalité...**

c'est en te lançant que tu le deviens

☞ L'action crée la confiance

Créer ton statut,

ce n'est pas te mettre la pression

☞ C'est te prouver que tu es capable d'avancer
Même avec des doutes

TU PEUX LE FAIRE !



☀ MINDSET

Aujourd'hui, tu t'engages

☞ tu arrêtes d'attendre

☞ tu passes à l'action

Même si ce n'est pas parfait

✓ CHECKLIST

- J'ai pris connaissance du tuto création d'entreprise
- J'ai commencé les démarches pour créer ma micro-entreprise
- J'ai avancé dans les étapes administratives
- J'ai finalisé (ou prévu de finaliser) mon inscription
- Je me considère officiellement comme entrepreneuse

👏 OBJECTIF DU JOUR VALIDÉ

☞ Tu passes à l'action

☞ Tu rends ton projet réel

Et ça...

☞ c'est une étape clé ✨



JOUR 5 : Création de ton ebook, les bases

♥ TIPS DE MARIE

Tu n'es plus en train de "réfléchir à un projet".
Tu es en train de construire un vrai produit ♥

Rappelle-toi :

- ☞ Clarté = ventes
- ☞ Simplicité = passage à l'action

Et aujourd'hui... tu viens de faire un énorme pas 🚀



☀ MINDSET

Tu n'as pas besoin d'avoir tout compris

☞ tu as juste besoin de commencer

Une offre simple qui aide

☞ vaut mieux qu'une idée parfaite qui reste dans ta tête

✓ CHECKLIST

- J'ai une idée d'ebook simple
- Mon ebook répond à un problème concret
- J'ai défini une transformation claire
- Je suis prête à le créer même imparfait
- Je suis prête à le lancer rapidement
- J'accepte de l'améliorer avec le temps

👏 OBJECTIF DU JOUR VALIDÉ

- ☞ Passer à l'action
- ☞ Créer
- ☞ Lancer



JOUR 6 : Rédaction de ton ebook avec l'IA

♥ TIPS DE MARIE

**“Arrête de penser que tu dois tout faire seule
Utilise les outils**

Mais surtout...

☞ avance

**Même si ce n'est pas parfait
tu es déjà en train de créer quelque chose”**



☀ MINDSET

Tu n'as pas besoin d'être écrivain

☞ tu as juste besoin de créer

✓ CHECKLIST

- J'ai créé le plan de mon ebook
- J'ai commencé à rédiger au moins 1 partie
- J'ai utilisé ChatGPT pour m'aider
- Mon contenu est simple et clair
- J'ai ajouté des conseils concrets
- J'avance sans chercher la perfection

👏 OBJECTIF DU JOUR VALIDÉ

☞ Ton ebook commence à exister

Et ça...

☞ c'est une énorme étape ✨



JOUR 7 : Tu crées ton freebie avec l'IA

♥ TIPS DE MARIE

Ne cherche pas à faire quelque chose de long ou compliqué.

☞ **Ton objectif = donner un déclic**

Pense-le comme une introduction :

quelque chose de simple, utile...

mais qui laisse de la place à ton ebook pour aller plus loin ♥



☀ MINDSET

“Donner de la valeur gratuitement,
☞ c'est ce qui crée les ventes ensuite.”

Ton freebie ne doit pas tout dire.

☞ Il doit donner envie d'en savoir plus

✓ CHECKLIST

- J'ai compris le rôle du freebie
- J'ai créé une partie "produit digital + avantages"
- J'ai ajouté un aperçu de mon ebook
- J'ai intégré un appel à l'action
- Mon freebie est simple et clair
- Il donne envie d'aller plus loin

👏 OBJECTIF DU JOUR VALIDÉ

☞ Créer un freebie simple, utile et stratégique... qui donne envie d'acheter ton ebook ✨♥



JOUR 8 : Design ton ebook avec Canva

♥ TIPS DE MARIE

Ne surcharge pas ton ebook.

Va à l'essentiel :

- ☞ Une idée = une page
- ☞ Aère ton texte
- ☞ Utilise des titres clairs

Un ebook simple mais lisible aura 10x plus d'impact qu'un ebook trop chargé.



☀ MINDSET

“Fait vaut mieux que parfait.”

Ne bloque pas sur les détails.

Ton ebook va évoluer avec toi.

L'important aujourd'hui, c'est de passer à l'action et de créer une première version propre et cohérente.

✓ CHECKLIST

- J'ai choisi un template
- J'ai créé ma couverture (titre + visuel + promesse)
- J'ai intégré mon contenu dans le template
- J'ai harmonisé les couleurs et les polices
- J'ai relu et corrigé les fautes
- Mon ebook est clair, structuré et agréable à lire

👏 OBJECTIF DU JOUR VALIDÉ

- ☞ Créer une première version claire et structurée de ton ebook
Pas parfait, juste fait ✨♥



JOUR 9 : Tu lances ton Instagram

♥ TIPS DE MARIE

Ton profil doit répondre à une seule question :

☞ "Pourquoi je devrais te suivre ?"

Assure-toi que :

- On comprend **ce que tu proposes**
- On sait **à qui tu t'adresses**
- On voit **ce que ça peut m'apporter**

En quelques secondes seulement.



☀ MINDSET

"Tu n'as pas besoin d'être connu(e) pour commencer..."

mais tu dois commencer pour être connu(e)."


N'attends pas d'être prêt(e) à 100%. Ton compte va évoluer avec toi.

✓ CHECKLIST

- J'ai créé mon compte (ou optimisé l'existant)
- J'ai choisi une photo de profil claire et pro
- J'ai écrit une bio simple et impactante
- J'ai ajouté un nom/username cohérent avec mon activité
- J'ai ajouté un lien (si disponible)
- Mon profil est clair et compréhensible en 5 secondes

👏 OBJECTIF DU JOUR VALIDÉ

☞ Créer ou optimiser ton profil pour qu'il soit clair, impactant et donne envie de te suivre en quelques secondes ✨♥



Jour 10 - Tu comprends comment attirer

♥ TIPS DE MARIE

Ne cherche pas à être parfait(e), cherche à être authentique.

Les posts qui fonctionnent le mieux sont ceux où :

- ☞ tu es vrai(e)
- ☞ tu parles simplement
- ☞ tu t'adresses directement à une personne précise



☀ MINDSET

“Les gens n'achètent pas un produit... ils achètent une émotion, une compréhension et une solution.”


Si tu maîtrises ça, tu attires naturellement les bonnes personnes.

✓ CHECKLIST

- J'ai compris les 3 types de posts
- J'ai écrit 1 post émotion
- J'ai écrit 1 post identification
- J'ai écrit 1 post solution
- Mes posts sont simples, clairs et authentiques
- J'ai testé un Reel sur CapCut
- Je suis prêt(e) à publier ♥️🌟

👏 OBJECTIF DU JOUR VALIDÉ

☞ Comprendre comment attirer et connecter avec ton audience grâce à des contenus simples, authentiques et impactants 🌟♥️



Jour 11 - Tu passes à l'action sur Insta

♥ TIPS DE MARIE

Ton premier post ne sera pas parfait.
Ton dixième non plus.

Mais ton 50ème ?

☞ Il sera puissant.

Pourquoi ?

☞ Parce que tu seras passée à l'action.



☀ MINDSET

“Personne ne te connaît encore.

C'est une chance, pas un problème.”

Tu as le droit de : ✨ tester ✨ te tromper

☞ apprendre en faisant

✓ CHECKLIST

- J'ai publié au moins 1 post
- J'ai dépassé ma peur
- J'ai compris que l'action est plus importante que la perfection
- Je suis visible

👏 OBJECTIF DU JOUR VALIDÉ

☞ Passer à l'action et te rendre visible, même imparfaitement ✨♥



Jour 12 - Vendre en stories

♥ TIPS DE MARIE

Arrête de chercher à être parfaite... personne ne connecte avec ça.
Les gens ne cherchent pas quelqu'un d'irréprochable, ils cherchent quelqu'un de vrai.

- ☞ **Sois toi, sans filtre**
- ☞ **Parle simplement, comme à une amie**
- ☞ **Reste accessible, humaine, imparfaite**

C'est justement ça qui crée la connexion...
et **aujourd'hui, c'est la connexion qui fait toute la différence**



☀ MINDSET

“Les gens n'achètent pas quand ils comprennent...
☞ ils achètent quand ils se sentent en confiance.”

✓ CHECKLIST

- J'ai créé mes stories à la une
- Mon profil est clair
- Je donne confiance
- Je montre qui je suis vraiment

👏 OBJECTIF DU JOUR VALIDÉ

☞ Créer de la confiance en montrant qui tu es vraiment, avec simplicité et authenticité ✨♥



Jour 13 - Tu prépares tes stories à la une

♥ TIPS DE MARIE

Arrête de parler comme si tu devais vendre quelque chose... parce que les gens le ressentent tout de suite.

Parle comme tu es vraiment.

- ☞ Comme une maman qui partage
- ☞ Avec le cœur, sans calcul
- ☞ Avec une vraie intention d'aider, pas de convaincre

C'est ça qui crée la confiance.

Et **aujourd'hui... c'est la confiance qui fait toute la différence** ♥✨



☀ MINDSET

“Vendre, ce n'est pas déranger.

☞ C'est aider quelqu'un à avancer.”

✓ CHECKLIST

- J'ai compris la structure
- J'ai créé une séquence de stories
- J'ai osé parler de mon offre
- Je reste naturelle et moi-même

👏 OBJECTIF DU JOUR VALIDÉ

☞ Parler de ton offre avec naturel et créer de la confiance, sans te forcer ni te transformer ✨♥



Jour 14 - Tu te fais connaître

♥ TIPS DE MARIE

Au début, personne ne te connaît... et c'est totalement normal ♥

On a souvent l'impression de parler dans le vide, de ne pas être vue, pas entendue.

Mais chaque post que tu publies,
chaque story que tu partages,
chaque interaction que tu fais...

☞ **construit petit à petit ta visibilité.**
Rien n'est perdu. Tout s'accumule.

**Ce n'est pas la perfection qui fait la différence,
c'est ta capacité à revenir, encore et encore.
Même quand tu doutes.**

Même quand t'as l'impression que ça ne prend pas.
Continue.

Parce que c'est cette régularité qui, un jour, va tout changer ✨

☀ MINDSET

“Tu n'as pas besoin d'être parfaite pour réussir.

☞ Tu as besoin d'être régulière.”

✓ CHECKLIST

- J'ai posté
- J'ai fait des stories
- J'ai interagi avec d'autres comptes
- Je suis passée à l'action malgré mes doutes ♥

👏 OBJECTIF DU JOUR VALIDÉ

☞ Être régulière et passer à l'action, même avec des doutes ✨♥



Jour 15 - Ton business : Vente ready !

♥ TIPS DE MARIE

Ne te laisse pas impressionner par la technique ♥

C'est souvent ça qui fait peur au début... alors que c'est bien plus simple que tu ne le penses.

Tu n'as pas besoin d'être "douée", ni de tout comprendre d'un coup.

☞ **Avance juste étape par étape**

Un clic après l'autre.

Petit à petit, tout devient plus fluide.

Rappelle-toi :

ce n'est pas la technique qui bloque...
c'est le fait de ne pas commencer.

Alors aujourd'hui, fais simple : teste, explore... et avance ♥ ✨



Semaine 3 - Ton business (vente ready)

☀ MINDSET

"Je ne comprends pas encore tout...
mais j'avance quand même."

C'est NORMAL de ne pas être à l'aise au début.

☞ chaque experte a commencé comme toi.

✓ CHECKLIST

- J'ai créé mon compte
- J'ai accès à la plateforme
- J'ai commencé à explorer
- J'ai dépassé mes peurs ♥

👏 OBJECTIF DU JOUR VALIDÉ

☞ Faire tes premiers pas sur la plateforme et dépasser le blocage technique ✨♥



Jour 16 - Tu deviens pro !

♥ TIPS DE MARIE

Ne cherche pas à tout comprendre parfaitement dès le début.
Tu n'as pas besoin d'être experte pour avancer.

- ☞ Ton objectif n'est pas de devenir technicienne
- ☞ Ton objectif, c'est que ça fonctionne

Tu peux copier-coller, suivre un tuto, demander de l'aide...
et c'est totalement ok.

Chaque petite action compte.

Concentre-toi juste sur une chose : avancer, pas être parfaite ♥ ✨



Semaine 3 - Ton business (vente ready)

☀ MINDSET

Ce qui te paraît "technique" aujourd'hui
sera facile demain


☞ Chaque étape inconfortable
te rapproche d'un business réel

✓ CHECKLIST

- J'ai acheté mon nom de domaine
- J'ai créé mon email professionnel
- J'ai connecté mon domaine à Systeme.io
- J'ai vérifié les DNS
- Mon domaine est actif

👏 OBJECTIF DU JOUR VALIDÉ

☞ Avancer concrètement sur la technique, sans te bloquer ni
chercher à tout comprendre ✨♥



Jour 17 - Tu mets en place tes paiements !

♥ TIPS DE MARIE

Ne te mets pas la pression avec l'administratif.
Oui, ça peut sembler compliqué au début... mais ce n'est qu'une étape.

- ☞ Tu n'as pas besoin de tout comprendre
 - ☞ Tu as juste besoin de suivre les étapes
- Fais simple, avance à ton rythme.

Et surtout, n'oublie pas :

☞ **tu es totalement légitime à recevoir de l'argent pour ce que tu crées**

Ce que tu fais a de la valeur ♥ ✨



☀ MINDSET

Aujourd'hui, tu arrêtes de "tester"

☞ Tu construis un business qui peut générer de l'argent. Même si ça fait peur
Même si ça te paraît fou. Tu es capable ♥

✓ CHECKLIST

- J'ai créé mon compte Stripe
- J'ai ajouté mon compte bancaire
- Mon compte est vérifié
- J'ai connecté Stripe à Systeme.io
- Je suis prête à recevoir des paiements

👏 OBJECTIF DU JOUR VALIDÉ

☞ Avancer sur l'administratif simplement et oser te positionner comme quelqu'un qui peut vendre ✨♥



Jour 18 - Tu installes ton tunnel de vente

♥ TIPS DE MARIE

Ne tombe pas dans le piège de vouloir "tout rendre parfait".

👉 **Un tunnel simple qui fonctionne vaut 1000x plus qu'un tunnel parfait jamais terminé**

Fais simple. Publie. Ajuste après ♥

💬 **Petit moment vérité :**

👉 À partir de maintenant...
tu pourrais déjà vendre
Oui, vraiment 😊



Semaine 3 - Ton business (vente ready)

☀️ MINDSET

Aujourd'hui, tu construis une machine à vendre
Même si c'est simple, même si c'est imparfait
👉 Tu es en train de créer un système qui peut
travailler pour toi. Et ça... c'est puissant 🚀

✓ CHECKLIST

- J'ai importé mon tunnel
- J'ai personnalisé les textes et visuels
- Mon prix est bien affiché
- Le paiement est connecté
- Mes CGV sont en place
- Ma licence est ajoutée

👏 OBJECTIF DU JOUR VALIDÉ

👉 Mettre en place un tunnel de vente simple, fonctionnel... et prêt à vendre ✨♥ Pas parfait. Juste prêt. 🚀



Jour 19 - Tu rends ton offre irrésistible

♥ TIPS DE MARIE

Arrête de compliquer.

☞ Une bonne page de vente =
quelqu'un comprend → quelqu'un achète

Si c'est flou → ça ne vend pas

☞ **Donc : simple > parfait**

💬 **Entre nous...**

Une bonne page de vente
peut changer tout ton business

☞ **Et aujourd'hui, tu viens de la créer 🚀**



Semaine 3 - Ton business (vente ready)

☀ MINDSET

Tu n'as pas besoin de convaincre tout le monde

☞ Tu dois parler à LA bonne personne

Et cette personne...
elle t'attend déjà ♥

✓ CHECKLIST

- Mon titre est clair et accrocheur
- J'explique le problème
- Je présente mon ebook comme solution
- J'ai listé les bénéfices
- Le contenu est visible
- Le prix est clair
- Mon bouton d'achat est en place

👏 OBJECTIF DU JOUR VALIDÉ

☞ Créer une page de vente simple, claire et efficace... qui donne envie d'acheter sans forcer ✨♥



Jour 20 - Tu automatises

♥ TIPS DE MARIE

Ne te bloque pas avec la technique.

☞ Ton objectif = vendre

Même si tu dois envoyer les ebooks à la main au début

☞ ça ne t'empêche PAS de réussir

Commence simple → optimise après

💬 **Petit moment réel :**

☞ Là... ton business peut tourner tout seul

Même avec 1 vente

Même avec 2

☞ Tu es officiellement prête à vendre ♥



Semaine 3 - Ton business (vente ready)

☀ MINDSET

Tu es en train de créer un système qui peut te faire gagner de l'argent pendant que tu dors

Oui, vraiment 😊 Et ça commence aujourd'hui

✓ CHECKLIST

- J'ai créé mon email
- J'ai ajouté le lien de mon ebook
- J'ai créé une campagne
- J'ai mis en place une automatisation
- Tout fonctionne

👏 OBJECTIF DU JOUR VALIDÉ

☞ Mettre en place un système simple qui te permet de vendre automatiquement, sans te bloquer sur la technique ✨♥



Jour 21 - Tu développes ton affiliation

♥ TIPS DE MARIE

Ne complique pas quelque chose qui peut rester simple.

☞ L'affiliation, c'est juste du partage avec récompense.

Concrètement :

Une personne parle de ton ebook → quelqu'un achète →

☞ elle reçoit une commission

☞ toi, tu fais une vente

Tout le monde y gagne.

Garde ça en tête :

ce n'est pas un système "technique"...

☞ c'est un système humain

Tu aides → on parle de toi → tu vends ♥️✨



Semaine 3 - Ton business (vente ready)

☀️ MINDSET

"Seule, tu avances.

☞ À plusieurs, tu accélères."

L'affiliation, c'est un levier puissant :

☞ plus de visibilité ☞ plus de ventes


☞ sans travailler plus

✓ CHECKLIST

- J'ai défini ma commission
- J'ai activé l'affiliation sur ma plateforme
- J'ai mon lien affilié
- J'ai préparé un message simple
- J'ai contacté au moins 1 personne
- Mon système est prêt

👏 OBJECTIF DU JOUR VALIDÉ

☞ Mettre en place ton système d'affiliation et proposer à tes premières personnes ♥️✨



Jour 22 - Tu prépares ton lancement

♥ TIPS DE MARIE

Tu n'as pas besoin d'avoir une "stratégie parfaite"

☞ Tu dois juste :

- parler
- montrer
- répéter

Et surtout :

☞ n'aie pas peur de vendre

💬 **Petit rappel entre nous :**

☞ Ton lancement ne doit pas être parfait

Mais il doit être **visible**



Semaine 4 - Lancement

☀ MINDSET

Vendre, ce n'est pas déranger

☞ c'est aider quelqu'un à avancer

Si ton ebook peut aider

☞ tu dois en parler ♥

✓ CHECKLIST

- J'ai compris mon plan de lancement
- J'ai écrit des idées de stories
- J'ai préparé 1 à 2 posts
- J'ai préparé mes réponses DM
- Je suis prête à parler de mon offre

👏 OBJECTIF DU JOUR VALIDÉ

☞ Finaliser et vérifier ton système pour qu'il fonctionne simplement... et te permettre de vendre dès maintenant ✨♥



Jour 23 - Tu utilises Pinterest pour attirer

♥ TIPS DE MARIE

Si tu manques de temps, Pinterest est ton allié.

- Tu crées du contenu une fois

☞ Il peut t'apporter du trafic pendant des semaines (voire des mois)

Pas de pression.

Pas besoin de poster tous les jours.

Juste de la stratégie simple



Semaine 4 - Lancement

☀ MINDSET

“Tu n’as pas besoin d’être partout.

☞ Tu as besoin d’être au bon endroit.”

Pinterest peut travailler pour toi... même quand tu es avec ton bébé ✨

✓ CHECKLIST

- J'ai compris le potentiel de Pinterest
- J'ai créé (ou optimisé) mon compte pro
- J'ai trouvé mes mots-clés
- J'ai créé mes premiers tableaux
- J'ai une idée de contenu à poster
- Je suis prête à tester sans pression

👏 OBJECTIF DU JOUR VALIDÉ

☞ Comprendre Pinterest et poser les bases pour attirer du trafic naturellement ✨♥



Jour 24 - Tu passes au niveau supérieur

♥ TIPS DE MARIE

La pub ne remplace pas ton contenu

☞ elle amplifie ce que tu fais déjà

Donc si ton message est clair :

☞ la pub fonctionne mieux

💬 **Petit rappel important :**

☞ **Ta première pub n'a pas besoin d'être parfaite**

Elle a juste besoin d'exister 😊



Semaine 4 - Lancement

☀ MINDSET

Tu n'es plus juste une créatrice de contenu

☞ tu deviens quelqu'un qui apprend à investir pour grandir - Même une petite pub = énorme step

✓ CHECKLIST

- J'ai compris le principe des pubs Meta
- J'ai créé ma première pub
- J'ai écrit un texte simple
- J'ai choisi mon visuel
- J'ai mis mon lien
- J'ai lancé ou préparé la pub

👏 OBJECTIF DU JOUR VALIDÉ

☞ Créer et lancer ta première publicité simplement, pour commencer à amplifier ton message ✨❤



Jour 25 - Tu lances ta pub Méta

♥ TIPS DE MARIE

Une pub ne doit pas impressionner

☞ elle doit être comprise en 3 secondes

Si quelqu'un comprend → elle clique

Si c'est flou → elle scroll

💬 **Petit rappel important :**

☞ Ta première pub ne doit pas être parfaite

Elle doit juste être lancée 😊



Semaine 4 - Lancement

☀ MINDSET

Tu n'es pas en train de "faire de la pub"

☞ tu es en train de rendre ton aide visible au monde

Et ça change complètement la vision ♥

✓ CHECKLIST

- J'ai choisi mon type de pub
- J'ai écrit mon texte
- J'ai créé mon visuel ou vidéo
- Mon message est clair
- Mon appel à l'action est présent

👏 OBJECTIF DU JOUR VALIDÉ

☞ Créer une publicité simple, claire et compréhensible en quelques secondes ✨♥



Jour 26 - Tu fais le montage de ta pub

♥ TIPS DE MARIE

Ta première pub ne sera pas parfaite

☞ et ce n'est pas grave

Ce qui compte :

☞ qu'elle existe

☞ qu'elle soit publiée

Tu apprendras en faisant ♥

💬 **Petit rappel entre nous :**

☞ imparfait mais publié > parfait jamais terminé



Semaine 4 - Lancement

☀ MINDSET

Tu n'es pas en train de créer "juste une vidéo"

☞ tu es en train de créer
une porte d'entrée vers ton business

Et ça... c'est énorme 😊

✓ CHECKLIST

- J'ai choisi mon format
- J'ai écrit mon message
- J'ai tourné ma vidéo
- J'ai fait mon montage
- Ma pub est prête

👏 OBJECTIF DU JOUR VALIDÉ

☞ Créer et finaliser ta première pub, même imparfaite... mais prête à être publiée ✨♥



Jour 27 - Tu finalises et programmes

♥ TIPS DE MARIE

Plus tu prépares en avance

☞ moins tu stresses pendant

Et ton énergie...

☞ garde-la pour vendre et échanger

💬 Petit moment réel :

☞ Là... tu es à deux doigts de lancer

Et franchement ?

☞ tu peux être fière de toi 😊



Semaine 4 - Lancement

☀ MINDSET

Tu n'as pas besoin de courir partout

☞ Tu as besoin d'être prête

Et aujourd'hui...

☞ tu te donnes cette sérénité ♥

✓ CHECKLIST

- Ma pub est programmée
- Mon contenu est prêt
- J'ai planifié mes posts
- J'ai organisé mes stories
- Tout est vérifié

👏 OBJECTIF DU JOUR VALIDÉ

☞ Tout préparer et programmer pour lancer sereinement, sans stress ni précipitation ✨♥



Jour 28 - Tu reconnectes avec ton audience

♥ TIPS DE MARIE

Arrête de vouloir “bien vendre”

☞ commence par être vraie

C'est ça qui fait la différence

💬 **Petit moment important :**

☞ Les ventes commencent souvent ici

Pas avec une technique

☞ mais avec une connexion



Semaine 4 - Lancement

☀ MINDSET

Tu n'as pas besoin d'être parfaite

☞ tu dois être honnête


Et les bonnes personnes vont te ressentir ♥

✓ CHECKLIST

- J'ai partagé une histoire personnelle
- J'ai parlé avec émotion
- J'ai créé du lien
- J'ai mentionné mon offre
- J'ai été naturelle

👏 OBJECTIF DU JOUR VALIDÉ

☞ Créer une vraie connexion en partageant avec authenticité, tout en parlant naturellement de ton offre ✨♥



Jour 29 - Tu échanges et tu convertis

♥ TIPS DE MARIE

Aujourd'hui, ne cherche pas à convaincre

☞ cherche à connecter

Les gens n'achètent pas une pression

☞ ils achètent une relation

💬 **Petit moment important :**

☞ Demain, tu ne "lances" pas juste un produit

☞ **tu ouvres une porte vers une nouvelle version de toi ♥**



☀ MINDSET

Tu n'as pas besoin de tout expliquer

☞ tu as besoin de créer de l'envie

Et surtout :

☞ les bonnes personnes vont venir à toi ♥

✓ CHECKLIST

- J'ai répondu aux DM
- J'ai créé du lien avec mon audience
- J'ai posté des stories storytelling
- J'ai ajouté un décompte
- J'ai préparé le lancement de demain

👏 OBJECTIF DU JOUR VALIDÉ

☞ Créer du lien et de l'envie autour de ton offre, sans forcer ni convaincre ✨♥



Jour 30 - LANCEMENT

♥ TIPS DE MARIE

Regarde un instant tout ce que tu viens de construire ♥

**Il y a quelques jours, tu doutais encore...
et aujourd'hui :**

- ☞ ton ebook existe
- ☞ ton idée est devenue un vrai produit
- ☞ ton système est en place
- ☞ et tu es à un pas de tes premières ventes

Ce que tu as fait, beaucoup n'osent même pas le commencer.

- ☞ Tu n'es plus en train de rêver
- ☞ Tu es en train de créer du réel

Et ce n'est que le début ♥

Parce que ce lancement n'est pas une fin...

- ☞ c'est ton point de départ 🚀



Semaine 5 - Action et ventes

☀ MINDSET

Je suis fière du chemin que j'ai déjà parcouru.

- ☞ Je reconnais mon évolution.
- ☞ Je célèbre ce que j'ai construit.
- ☞ Et j'ose croire en ce qui arrive.
- ☞ et j'y crois pleinement ♥

✓ CHECKLIST

- J'ai reconnu tout le chemin parcouru
- J'ai pris conscience de ce que j'ai créé
- J'ai osé me montrer et proposer mon offre
- J'ai activé mon lancement
- Je suis prête pour mes premières ventes
- Je me projette dans la suite avec confiance

👏 OBJECTIF DU JOUR VALIDÉ

- ☞ Reconnaître ton avancée, activer ton lancement et te mettre en position de recevoir tes premières ventes ♥🌟

✉ **Ton avis compte vraiment pour moi**

Si cet ebook t'a aidée, motivée ou ne serait-ce qu'un tout petit peu boostée...
viens me faire un retour, ça me ferait trop plaisir 😊✨

👉 en DM, par mail ou sur Instagram @**digitalmomclub_**, comme tu préfères

**J'adore prendre le temps de vous lire, découvrir vos ressentis, vos déclics, vos avancées...
c'est vraiment ce qui me touche le plus et ce qui donne encore plus de sens à tout ça ❤️**

**Et puis entre nous, voir ton évolution, savoir que tu passes à l'action...
c'est la plus belle récompense pour moi ✨**



Marie Grard



@DIGITALMOMCLUB_



@DIGITALMOMCLUB_

♥ **Mon histoire (et peut-être un peu la tienne...)**

Coucou, moi c'est Marie ♥

Maman d'un petit garçon d'1 an et demi... et pendant longtemps, j'étais exactement comme toi.

Salariée, à courir partout entre le travail, la maison, la fatigue...

avec cette sensation de passer à côté de l'essentiel. Et au fond, cette envie de plus... sans savoir par où commencer.

Je voulais :

- ✨ **plus de liberté**
- ✨ **plus de temps**
- ✨ **un quotidien qui me ressemble**

Mais je repoussais. Je doutais.

👉 **Jusqu'au jour où j'ai dit STOP.**

Après 10 ans en communication (Orange, Groupe VOG), j'ai décidé de me lancer, petit à petit, sans être parfaite.

Aujourd'hui, je génère mes revenus en ligne... et surtout, je suis là pour ce qui compte vraiment ♥

Et si tu te dis :

"Je n'ai pas le temps..."

"Je ne sais pas faire..."

"Et si ça ne marche pas..."

✨ **J'étais exactement comme toi.**

Aujourd'hui, j'aide les mamans à créer leurs premiers revenus en ligne,

même en partant de zéro, même avec peu de temps.

Parce que non...

tu n'es pas obligée de choisir entre ton travail et ton enfant ♥

Et cet ebook ?

👉 C'est exactement ce que j'aurais aimé avoir quand j'ai commencé.



🚀 BONUS

- ✓ Ebook : création de ta micro entreprise
- ✓ Tunnel de vente prêt à l'emploi
- ✓ 15 ebooks prêts à vendre
- ✓ 3 modèles ebooks
- ✓ Prompts ChatGPT copier-coller
- ✓ Exercices Digital Mom Club
- ✓ Séquences emails automatisées

♥ LE SYSTÈME COMPLET POUR LANCER TON BUSINESS DIGITAL MÊME EN PARTANT DE ZÉRO

✨ Crée, lance et vends ton premier produit digital



Clique ici pour rejoindre
Digital Mom Club™

✨ Ton nouveau quotidien peut commencer aujourd'hui !



@DIGITALMOMCLUB_



@DIGITALMOMCLUB_

[HTTPS://WWW.DIGITALMOM-CLUB.COM/MDMC](https://www.digitalmom-club.com/mdmc)