

*„Hör auf, die Vorhänge
auszusuchen, wenn dein
Haus im Schlamm versinkt.“*



2026



Der Starter Plan

AUSZUG AUS DEM INHALT

- Dein Ticket in die finanzielle Unabhängigkeit
- Die häufigsten 5 Fehler
- 30 Tage Fahrplan
- Der wichtigste Schritt
- Ziele als Starter
- Cecklisten

• DAS FUNDAMENT

im Online-Business



Inhaltsverzeichnis

Vorwort

- *Was ist Affiliate-Marketing*
- *Die Akteure im System*

Kapitel 1

- *Dein Ticket in die digitale Unabhängigkeit*
- *realistische Ziele setzen*

Kapitel 2

- *Die Affiliate Erfolgs-Checkliste*

Kapitel 3

- *Dein wichtigster Schritt*

kapitel 4

- *Die DNA eines erfolgreichen Affiliate-Marketer*

Kapitel 5 (Bist Du bereit für Dein digitales Business)

- *Der Affiliate Readiness - Check*

Kapitel 6

- *Dein 30 Tage-Fahrplan*

Kapitel 7

- *Zeitaufwand und Aktivität*

Kapitel 8

- *Die 5 häufigsten Fehler*

Kapitel 9

- *Fazit & erste Schritte*



„Wer das Dach deckt, bevor der Zement trocken ist, wird im Regen stehen. Sichere deine Basis, bevor du skalierst.“

VORWORT

**Erfolg ist eine Entscheidung,
kein Zufall.**

Warum Technik zweitrangig ist

Herzlich willkommen. Bevor wir in die Strategien des Affiliate Marketings eintauchen, müssen wir über das Fundament sprechen. Die meisten Menschen scheitern im Online-Business nicht an der Technik oder fehlendem Wissen

– sie scheitern an sich selbst.

Die Wahrheit über Erfolg

Affiliate Marketing wird oft als "Geld verdienen im Schlaf" verkauft. Doch die Realität sieht anders aus: Erfolg im Online-Business ist zu

20 % Strategie und zu 80 % Mindset. Ohne die nötige Disziplin, auch an Tagen weiterzumachen, an denen die Motivation fehlt, bleibt jedes Vorhaben nur eine Datei auf deiner Festplatte.

Erfolg ist kein Sprint, sondern ein Marathon der Beständigkeit. Wer bereit ist, die Extrameile zu gehen und sein Mindset auf Wachstum zu polen, wird Ergebnisse sehen, von denen andere nur träumen.



<https://www.online-geld-verdienen.site>

**Affiliate Marketing ist das ehrlichste
Geschäftsmodell der Welt:**

Du wirst nur bezahlt, wenn du echten Wert geliefert hast – indem du einem Menschen geholfen hast, die Lösung für sein Problem zu finden.

Dieses Buch ist kein theoretisches Lehrwerk. Es ist ein Praxis-Leitfaden. Ich werde dir zeigen, wie du das Fundament legst, das dich nachts schlafen lässt, während deine Links für dich arbeiten. Aber sei gewarnt: Es ist kein "Kn0o2p.f-drücken-und-reich-werden"-System.

Es erfordert Fleiß, Strategie und Ausdauer.

**Bist du bereit, die Regeln des Spiels zu lernen?
Dann lass uns direkt eintauchen.**

Was ist Affiliate-Marketing ?

1. Einleitung: Was ist Affiliate Marketing?

Affiliate Marketing ist im Grunde nichts

digitales als eine Empfehlungsprovision. Du empfiehlst ein Produkt, das du nicht selbst hergestellt hast. Wenn jemand über deinen speziellen Link kauft, erhältst du eine Provision.

Der größte Vorteil: Du musst dich weder um den Versand, den Kundensupport noch um die Produktentwicklung kümmern.

2. Die Akteure im System

Um das System zu verstehen, muss man die drei Hauptrollen kennen:

- **Der Merchant (Vendor): Der Ersteller des Produkts (z. B. Amazon, ein Software-Anbieter oder ein Coach).**
- **Der Affiliate (Du): Der Vermittler, der das Produkt bewirbt.**
- **Der Kunde: Die Person, die das Problem hat und die Lösung (das Produkt) kauft**

„Erfolg ist die Belohnung für die Entscheidung, das zu tun, was andere nur planen. Triff die Entscheidung für das Fundament, während die anderen noch über die Farbe der Dachziegel streiten.“

KAPITEL 1

Dein Ticket in die digitale Unabhängigkeit



Herzlichen Glückwunsch!

Mit dem Download dieses E-Books hast du den ersten Schritt getan, um die Mechaniken der digitalen Wirtschaft nicht nur zu nutzen, sondern zu deinem Vorteil zu gestalten

Wir leben in einer Zeit, in der du kein eigenes Lager, kein Millionen-Startkapital

kein 50-köpfiges Team

brauchst, um ein profitables Unternehmen aufzubauen. Alles, was du brauchst, ist ein Laptop, Internet und das Wissen, wie man Angebot und Nachfrage geschickt zusammenbringt.



„Ein Ziel ohne Fundament ist nur ein Wunsch. Ein Ziel mit Fundament ist eine mathematische Vorhersage.“

Realistische Ziele setzen

Der größte Fehler vieler Starter ist das „Lotto-Mindset“: Sie setzen sich finanzielle Ziele (€ in 3 Monaten), auf die sie keinen direkten Einfluss haben. Im Affiliate-Marketing musst du Aktivitäts-Ziele von Ergebnis-Zielen trennen.

Hier ist dein Fahrplan für ein unzerstörbares Fundament:

1. Die 90-Tage-Regel (Input statt Output)
Als Anfänger hast du keine Kontrolle darüber, wann der erste Sale kommt, aber du hast 100% Kontrolle über deinen Content. Setze dir Ziele, die du durch reinen Fleiß erreichen kannst.
- Schlecht: „Diesen Monat 500 € verdienen.“ (Führt zu Frust, wenn es nicht klappt).
 - Motivierend: „Diesen Monat 12 hochwertige Blogartikel schreiben oder 20 hilfreiche YouTube-Shorts produzieren.“
 - Warum: Wenn du den Input lieferst, ist der Output (das Geld) eine mathematische Zwangsläufigkeit

Fortsetzung Ziele

2. Die „Micro-Conversion“ Leiter
Feiere nicht erst den 1.000-Euro-Check. Brich den Erfolg in kleine, messbare Meilensteine herunter, um dein Dopamin-Level hochzuhalten: steht

- Stufe 1: Das technische Setup (Domain, E-Mail-Liste, Tracking).
- Stufe 2: Der erste Klick von einer fremden Person (nicht von deiner Mutter).
- Stufe 3: Die erste Lead-Eintragung (jemand gibt dir seine E-Mail).
- Stufe 4: Der erste Sale (egal ob 1 € oder 50 € Provision).
- Stufe 5: Die erste Auszahlung durch das Netzwerk.

3. Realistische Benchmarks für das erste Jahr
Bleiben wir ehrlich – wie wir es im „Fundament“ gelernt haben. Hier ist eine realistische Kurve für jemanden, der nebenberuflich startet:

ZeitraumFokus, Erwartung

Monat 1-3

Fundament gießen

0 € Umsatz. Fokus auf SEO, Content und Vertrauensaufbau.

Monat 4-6

Erste Risse flicken

Erste Klicks & Sales. Vielleicht 50 € - 200 €. Optimierung der Klickraten.

Monat 7-12

Wandbau

Regelmäßige Sales. Ziel: Die Fixkosten des Business decken (Hosting, Tools).

Nach 12 Mo.

Innenausbau




Skalierung. Hier beginnt das exponentielle Wachstum.

4. Die „Anti-Burnout“ Strategie
Affiliate-Marketing ist ein Marathon. Wenn du dir zu viel vornimmst, wirfst du nach 8 Wochen das Handtuch.

- Das 1-Stunden-Ziel: Verpflichte dich, jeden Tag eine Stunde konzentriert an deinem Fundament zu arbeiten. Keine E-Mails lesen, keine YouTube-Tutorials schauen – nur produzieren.
- Qualität vor Quantität: Ein perfekt recherchierter Artikel, der ein echtes Problem löst, ist wertvoller als 50 hingeklatschte KI-Texte, die niemand liest.

5. Dein persönlicher "Statik-Check" für Ziele Bevor du heute Abend ein Ziel aufschreibst, jage es durch diesen Filter:

1. Ist es unabhängig vom Glück? (Kann ich es durch Handeln erzwingen?)
2. Ist es spezifisch? (Nicht „mehr posten“, sondern „jeden Dienstag und Donnerstag um 18 Uhr“).
3. Dient es dem Fundament? (Hilft es mir, eine Liste/Vertrauen aufzubauen, oder jage ich nur einem schnellen Euro hinterher?)



„Der Erfolg im Internet kommt nicht durch einen riesigen Sprung, sondern durch eine endlose Kette von strategischen Schritten, die alle auf demselben Fundament aufbauen.“

KAPITEL 2

Die Affiliate-Erfolgs Checkliste



Die Affiliate-Erfolgs-Checkliste

Was dich in diesem Buch erwartet und was du erreichen wirst:
Bevor wir in die Details eintauchen, findest du hier die Meilensteine deiner Reise. Nutze diese Seite als Anker, um deinen Fortschritt zu messen:

- Das Mindset-Check: Du verstehst, dass Affiliate Marketing ein echtes Business ist (kein "Schnell-reich-werden"-System).
- Die Nischen-Analyse: Du findest einen Markt, der profitabel ist und zu deinen Interessen passt.
- Die Partner-Wahl: Du suchst dir die passenden Netzwerke und Produkte mit hohen Conversion-Raten aus.
- Der Kanal-Aufbau: Du entscheidest dich für eine Traffic-Quelle (Blog, Social Media oder Video), die zu deiner Persönlichkeit passt.
- Content mit Mehrwert: Du lernst, wie du Inhalte erstellst, die Menschen helfen und "ganz nebenbei" verkaufen.
- Die Professionalisierung: Du vermeidest die 5 fatalen Anfängerfehler und nutzt die richtigen Tools für dein Wachstum.
- Die 72-Stunden-Umsetzung: Du startest innerhalb von 3 Tagen mit deinem ersten konkreten Schritt.

Dein Ziel:

Am Ende dieses Buches hast du nicht nur gelesen, sondern ein fertiges Konzept für deinen ersten Affiliate-Euro in der Hand

„Deine äußere Welt ist immer ein Spiegelbild deiner inneren Welt. Wenn du die Statik deines Erfolgs ändern willst, musst du zuerst den Bauplan in deinem Kopf ändern.“

KAPITEL 3

Die 72 Stunden-Regel



Dein wichtigster Schritt: Die 72-Stunden-Regel

Wenn Du das Buch zu Ende liest, gehörst du bereits zu den oberen 10 % der Menschen, die echtes Interesse an ihrer finanziellen Freiheit haben.

Doch Wissen allein ist im Affiliate Marketing keinen Cent wert – nur angewandtes Wissen bringt Provisionen.

Ich möchte dir zum hier ein psychologisches Gesetz mit auf den Weg geben: Die 72-Stunden-Regel. Wenn du nicht innerhalb der nächsten 72 Stunden den ersten konkreten Schritt zur Umsetzung machst, wird dieses E-Book als „nette Idee“ in deinem digitalen Regal verstauben. Dein Gehirn wird die Motivation verlieren und in den Alltagstrott zurückfallen.

Dein Auftrag für die nächsten 72 Stunden:

Wähle eine dieser drei Aufgaben aus und erledige sie noch heute oder spätestens morgen:

- Die Nischen-Entscheidung: Lege dich auf ein Thema fest. Schreib es auf ein Blatt Papier. Die Anmeldung: Registriere dich bei einem
- Affiliate-Netzwerk (z. B. Digistore24 oder Amazon Associates) und schau dir das Interface an. Die Domain-Sicherung: Wenn du einen Blog
- planst, prüfe, ob deine Wunsch-Domain noch frei ist, und sichere sie dir.

Unterschätze nicht die Macht des Anfangens.

Ein kleiner, unperfekter Schritt heute ist tausendmal wertvoller als ein perfekter Plan, der niemals umgesetzt wird.


Ich werde Dich in diesem E-book nochmals darauf hinweisen, wann die 72 Stunden beginnen



„Die 72-Stunden-Regel ist wie flüssiger Beton: Wenn du dein Fundament nicht gießt, während die Idee noch frisch ist, wird sie hart und unbrauchbar. Wer zu lange wartet, baut auf versteinerten Träumen.“

KAPITEL 4

Die DNA eines erfolgreichen Affiliate - Marketer



Was sind unabdingbare persönliche Voraussetzungen für den Erfolg im Affiliate Marketing ?

Viele Leute denken beim Affiliate Marketing nur an Technik und Zahlen, aber der wahre Erfolg wird zwischen den Ohren entschieden. Hier sind die vier persönlichen Grundpfeiler, ohne die es im Affiliate Marketing fast unmöglich ist, langfristig erfolgreich zu sein. Bist du bereit?“

Was du mitbringen musst (bevor du den ersten Link setzt)

Technik kann man lernen, Software kann man kaufen. Aber die persönliche Einstellung ist das, was die 5 %, die davon leben können, von den 95 % unterscheidet, die nach drei Monaten aufgeben.

1. Ausdauer & „Langer Atem“ (Resilienz) Affiliate Marketing ist ein Business mit Zeitverzögerung. Du investierst heute Arbeit (Content, SEO, Aufbau), aber die Ernte fährst du oft erst in 3, 6 oder 12 Monaten ein.

Voraussetzung: Du musst in der Lage sein, ohne sofortiges Feedback oder sofortige Belohnung zu arbeiten. Wenn du „Geld für Stunden“ (wie im Angestelltenverhältnis) erwartest, wirst du frustriert sein.

2. Die Bereitschaft zum lebenslangen Lernen Die digitale Welt ändert sich ständig. Ein Google-Update, eine neue EU-Richtlinie oder der Aufstieg einer neuen Plattform (wie TikTok oder KI-Suchen) können dein Geschäftsmodell über Nacht verändern.

Voraussetzung: Du musst neugierig bleiben. Wer sagt: „Ich habe das einmal gelernt und mache das jetzt 10 Jahre so“, wird scheitern. Du musst bereit sein, deine Strategien ständig zu hinterfragen und anzupassen.

3. Empathie & „Problemlöser-Mentalität“

Gute Affiliates sind keine Verkäufer, sie sind Helfer. Du musst dich in die Sorgen, Nöte und Wünsche deiner Zielgruppe hineinversetzen können.

Voraussetzung:

Du solltest Freude daran haben, Probleme anderer Menschen zu lösen. Wenn du nur darauf fokussiert bist, wie du dem Kunden das Geld aus der Tasche ziehst, wird er das spüren und nicht bei dir kaufen.

4. Eigenverantwortung & Selbstdisziplin

Im Affiliate Marketing gibt es keinen Chef, der dir morgens sagt, was zu tun ist. Es gibt keine festen Arbeitszeiten und niemanden, der dich kontrolliert.

Voraussetzung: Du brauchst ein hohes Maß an Selbstorganisation. Du musst dich auch an einem regnerischen Dienstagmorgen motivieren können, den Blogartikel zu schreiben, anstatt Netflix zu schauen.

Wenn du nur schnell und ohne Arbeit reich werden willst, ist dieses Buch nichts für dich. Wenn du aber bereit bist, Zeit in den Aufbau eines echten digitalen Assets zu investieren, dann sind die Türen für dich weit offen.

KAPITEL 5 Bist du bereit für dein digitales Business?

Der Affiliate Readiness – Test

Nimm dir einen Moment Zeit und bewerte dich auf einer Skala von 1 (trifft gar nicht zu) bis 10 (trifft voll zu). Sei ehrlich zu dir selbst – niemand sieht dieses Ergebnis außer dir!

Eigenschaft Skala (1 - 10)

01. Geduld: Ich kann 3-6 Monate arbeiten,
auch wenn die Einnahmen anfangs noch klein sind. []

02. Lernbereitschaft: Ich habe Lust, mich in neue Tools,
KludMarketing-Trends einzuarbeiten. []

03. Fokus : Ich kann mich auf eine Nische konzentrieren,
ohne ständig das nächste "shiny object" zu jagen. []

04. Disziplin : Ich finde jede Woche feste Zeitfenster,
um an meinem Business zu arbeiten. []

05. Empathie: Es macht mir Spaß,
mich in die Probleme meiner Zielgruppe hineinzuversetzen. []

Die Auswertung

- 10 - 25 Punkte: Der "Interessent"

Du findest das Thema spannend, bist aber vielleicht noch etwas zögerlich. Nutze dieses E-Book, um Sicherheit zu gewinnen, und fange mit sehr kleinen Schritten (z.B. 2 Stunden pro Woche) an.

- 26 - 40 Punkte: Der "Potenzielle Macher"

Du hast eine gute Basis! Dir ist klar, dass Erfolg Arbeit bedeutet. Wenn du den 30-Tage-Fahrplan in diesem Buch befolgst, hast du sehr gute Chancen auf Erfolg.

- 41 - 50 Punkte: Der "Full-Time-Affiliate in spe"

Du bringst genau das Mindset mit, das man für den Durchbruch braucht. Warte nicht länger – die 72-Stunden-Regel ist für dich ein absolutes Muss!

„Deine Einstellung ist die Wurzel, dein Erfolg ist die Frucht. Wenn dir die Ernte nicht gefällt, musst du nicht an den Zweigen rütteln, sondern das Fundament im Boden stärken.“



Webservice-World
SEO - Suchmaschinenmarketing

CMO Rolf Binnerger Webservice-World

KAPITEL 6

Der 30Tage Fahrplan



Dein 30 Tage Fahrplan

Viele scheitern, weil sie sich im „Learning-Modus“ verlieren. Dieser Fahrplan zwingt dich dazu, jeden Tag einen Stein auf den anderen zu setzen.

Woche 1: Das Fundament (Analyse & Entscheidung)

- Tag 1-2: Brainstorming deiner Nische. Was interessiert dich? Wo gibt es Probleme, die gelöst werden müssen?
- Tag 3-4: Marktanalyse. Suche auf Digistore24, AWIN oder Amazon nach Produkten in dieser Nische. Gibt es genug Auswahl?
- Tag 5-7: Konkurrenz-Check. Schau dir Blogs oder Instagram-Profile in deiner Nische an. Was machen sie gut? Was kannst du besser oder anders machen?

Woche 2: Die Infrastruktur (Setup)

- Tag 8-10: Erstelle deine Basis. Das kann ein Blog (WordPress), ein spezialisierter Instagram-Account oder ein YouTube-Kanal sein.
- Tag 11-12: Anmeldung bei den Partnerprogrammen. Bewirb dich für 2-3 Produkte, die perfekt zu deiner Nische passen.
- Tag 13-14: Rechtliches Check-up. Erstelle ein Impressum und Sorge dafür, dass du weißt, wie du Affiliate-Links korrekt kennzeichnest.

Woche 3: Die Content-Maschine (Inhaltserstellung)

- Tag 15-17: Erstelle dein erstes „Hero-Content“-Stück. Das könnte ein ausführlicher Testbericht, ein Vergleich oder ein hilfreiches „Wie-man-X-macht“-Video sein.
- Tag 18-20: Produziere 5-7 kleinere Content-Stücke (Shorts, Reels, kurze Posts), die auf dein Hauptthema einzahlen.
- Tag 21: Setze deine Affiliate-Links. Achte darauf, dass sie organisch im Text oder in der Beschreibung eingebettet sind.

Woche 4: Sichtbarkeit & Optimierung (Traffic & Analyse)

- Tag 22-25: Aktives Seeding. Teile deine Inhalte in passenden Foren (ohne zu spammen!), auf Pinterest oder in Facebook-Gruppen.
- Tag 26-28: Netzwerken. Kommentiere bei anderen Influencern deiner Nische, biete Mehrwert und mache auf dich aufmerksam.
- Tag 29-30: Analyse. Schau in deine Dashboards. Woher kamen die Klicks? Welcher Post hat am besten funktioniert? Optimierte für den nächsten Monat.

KAPITEL 7

Zeitaufwand & Aktivität



Der Start eines Affiliate-Geschäfts ist ein Marathon, kein Sprint. Während die technischen Hürden niedrig sind, liegt die eigentliche Arbeit im Aufbau von Vertrauen und Reichweite. Hier ist ein realistischer Leitfaden zu Zeitaufwand und Aktivitäten für Ihren Start:

1. Der Zeitaufwand: Was ist realistisch?

Die meisten erfolgreichen Affiliates starten nebenberuflich. Erwarten Sie in den ersten 3–6 Monaten kaum nennenswerte Einnahmen; die Profitabilität stellt sich meist erst nach 6–12 Monaten ein.

Minimaler Aufwand: 7–10 Stunden pro Woche (ca. 1–2 Stunden täglich).

Damit bauen Sie langsam, aber stetig etwas auf.

Optimaler Start: 15–20 Stunden pro Woche. Dies ermöglicht es Ihnen, schneller Content zu produzieren und SEO-Ergebnisse (Suchmaschinen-Rankings) zu sehen.

Vollzeit: 40+ Stunden. Nur empfohlen, wenn Sie bereits über Ersparnisse oder Vorkenntnisse verfügen, da die "Anlaufphase" der Algorithmen (Google, YouTube, TikTok) Zeit braucht, die man nicht allein durch Arbeitsstunden erzwingen kann.

2. Die Aktivitäten: Ihre Roadmap zum Start
Ein strukturiertes Vorgehen verhindert, dass Sie sich in Details verlieren.
PhaseFokus, -Aktivitäten, Ziel

Woche 1-2: Fundament

Nischenrecherche, Konkurrenzanalyse, Auswahl der Affiliate-Plattformen (z. B. Amazon Associates, Awin).

Eine lukrative Nische finden, die Sie auch langfristig interessiert.

Woche 3-4: Setup

Website-Erstellung (WordPress) oder Optimierung von Social Media Kanälen (TikTok, Instagram, YouTube).

Die technische Infrastruktur steht.

3. Wo Sie die meiste Zeit investieren sollten
Die "80/20-Regel" im Affiliate Marketing besagt: 80 % Ihrer Ergebnisse kommen von 20 % Ihrer Tätigkeiten.

- Content-Erstellung (60 % der Zeit): Das ist Ihr wichtigstes Kapital. Ohne hochwertigen Content, der ein Problem löst, klickt niemand auf Ihre Links.
- Vermarktung & SEO (30 % der Zeit): Sorgen Sie dafür, dass Ihr Content gefunden wird (Keywords optimieren, Social Media Posts).
- Administration & Recherche (10 % der Zeit): Neue Produkte finden, Berichte prüfen, Technik-Updates. Vermeiden Sie es, zu viel Zeit mit dem Design Ihrer Website zu verschwenden!

„Die Zeit, die du heute in ein stabiles Fundament steckst, ist die Zeit, die du morgen als Freiheit zurückbekommst. Im Online-Business arbeitest du am Anfang für jeden Cent doppelt, damit du später für jeden Cent gar nicht mehr arbeiten musst.“

KAPITEL 8

die 5 häufigsten- (Anfänger) Fehler

Wenn Menschen im Affiliate Marketing starten, tappen sie oft in die „Glücksritter-Falle“. Sie sehen das schnelle Geld, aber nicht das Handwerk dahinter. Hier sind die 5 fatalsten Fehler, die das Fundament ruinieren, bevor der erste Euro verdient ist:



1. Das „Bauchladen“-Syndrom (Mangelnde Nische)

Anfänger versuchen, alles an jeden zu verkaufen: Fitness-Tee, Krypto-Kurse und Hundefutter gleichzeitig.

- Der Fehler: Wer alles empfiehlt, dem vertraut niemand.
- Die Folge: Du wirkst wie ein digitaler Marktschreier. Ohne Expertenstatus gibt es keine Klicks.
- Lösung: Wähle eine spitze Nische, in der du ein echtes Problem lösen kannst.

2. „Traffic-Hopping“ ohne Strategie
Heute ein bisschen Instagram, morgen ein Blog, übermorgen TikTok-Tänze.

- Der Fehler: Du streust deine Energie zu dünn. Jede Plattform braucht Zeit, um den Algorithmus zu „füttern“.
- Die Folge: Du hast überall 10 Follower, aber nirgendwo eine kritische Masse, die konvertiert.
- Lösung: Meistere eine Plattform (z. B. YouTube oder SEO-Blog), bis sie stabil Leads bringt.

3. Direkt-Verlinkung ohne „Brücke“ (Puffer-Seite)

- Anfänger posten ihren nackten Affiliate- Link direkt in Social-Media-Kommentare oder Werbeanzeigen.

- Der Fehler: Du schickst den Traffic direkt zum Vendor, ohne die E-Mail-Adresse einzusammeln.
- Die Folge: Du baust das Business des Herstellers auf, aber nicht dein eigenes. Kauft der Kunde nicht sofort, ist er für dich für immer verloren. Lösung:
- Nutze immer eine Bridge-Page (Landingpage), um erst die E-Mail-Adresse zu sichern.

4. Das Jagen nach der „High Ticket“ Illusion
Viele starten direkt mit Produkten, die 2.000 € kosten, weil die Provision lockt.

- Der Fehler: Um High-Ticket-Produkte zu verkaufen, brauchst du ein extrem hohes Level an Vertrauen und Autorität.
- Die Folge: Monate ohne einen einzigen Sale führen zu Frust und Abbruch.
- Lösung: Starte mit Low- oder Mid-Ticket (20 € - 100 €), um den Prozess zu lernen und erste Erfolgserlebnisse zu sammeln.

5. Fokus auf „Features“ statt auf „Transformation“
Anfänger beschreiben, was das Produkt ist (z. B. „Dieser Kurs hat 50 Videos“).

- Der Fehler: Menschen kaufen keine Videos. Sie kaufen die Lösung für ihren Schmerz oder die Erfüllung eines Wunsches.
- Die Folge: Deine Texte klingen langweilig und rein informativ.
- Lösung: Verkaufe das Ergebnis. Sag nicht: „Dieses E-Book hat 40 Seiten“, sondern: „Dieses E-Book bewahrt dich davor, 1.000 € in falsche Werbung zu investieren.“

Fazit: Diese 5 Fehler sind die „Risse im Beton“, von denen wir gesprochen haben. Wer sie vermeidet, gehört bereits zu den Top 10% der Starter.

KAPITEL 9

Fazit & ersten Schritte

Affiliate Marketing ist kein "Schnell-reich-werden-System",
sondern ein echtes Business.



1. Wähle ein Thema, das dich interessiert.
2. Suche dir 1-2 passende Partnerprogramme.
3. Erstelle wertvollen Content, der Probleme löst.
4. Sei geduldig und optimiere deine Strategie.

Dein Auftrag für die nächsten 72 Stunden:
Wähle eine dieser drei Aufgaben aus und erledige sie noch heute oder spätestens morgen:

Die Nischen-Entscheidung:

Lege dich auf ein Thema fest. Schreib es auf ein Blatt Papier.

Die Anmeldung:

Registriere dich bei einem Affiliate-Netzwerk (z.B. Digistore24 oder Amazon Associates) und schaue dir das Interface an.

Die Domain-Sicherung:

Wenn du einen Blog planst, prüfe, ob deine Wunsch-Domain noch frei ist, und sichere sie dir.

Unterschätze nicht die Macht des Anfangens.

Ein kleiner, unperfekter Schritt heute ist tausendmal wertvoller als ein perfekter Plan, der niemals umgesetzt wird.

Schlusswort: Der Ball liegt bei dir

Du hältst nun das gesammelte Wissen in den Händen, um dir ein profitables Online-Business aufzubauen.

Affiliate Marketing ist kein Sprint, es ist ein Marathon, bei dem man jedoch ständig besser wird und die Früchte seiner Arbeit immer leichter ernten kann.

Der Unterschied zwischen denen, die nur träumen, und denen, die Erfolg haben, ist ein einziges Wort: UMSETZUNG.

Der Timer läuft. Deine 72 Stunden beginnen..... ab JETZT.

Fange heute mit Tag 1 an.
Nicht morgen, nicht nächste Woche.

Viel Erfolg
auf deinem Weg zum erfolgreichen Affiliate!

„Der erste Schritt ist nicht das Ziel, aber er ist das Ende der Ausreden.
Wer den Mut hat, das Fundament zu gießen, während andere noch den Bauplan studieren, hat das Haus im Geiste schon gebaut.“

DIE PARTNER

Rolf Binninger



CMO / Webservice-World

Vielleicht fragst du dich: „Warum finde ich hier Empfehlungen für die Kurse und E-Books von Brian Klanten?“

Die Antwort ist simpel: Weil ich nur das weitergebe, was mich selbst überzeugt hat. In der heutigen Online-Welt gibt es viel „heiße Luft“. Deshalb ist es mir wichtig, transparent zu machen, warum Brian mein Partner der Wahl ist, wenn es um [dein Thema, z.B. Online-Marketing / Business-Aufbau] geht.

Brian Klanten



Marketing - Kurse

„Meine Berufung ist es, seit 2015 - Online-Marketing und SEO für jeden verständlich zu machen. Ich freue mich Sie bei Ihren Projekten zu unterstützen.“

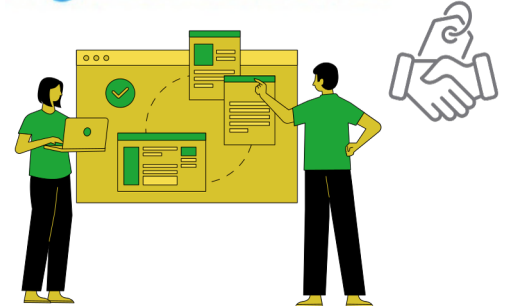
Brian ist seit 30 Jahren in der IT-Branche und betreut Marketing Kampagnen verschiedenster Unternehmen, seine Bewertungen sprechen für sich

Überzeuge Dich selbst und sicher Dir Dein Gratis Geschenk im Wert von 119 €

***Diebesten Methoden um online Geld zu verdienen !**

- kein Fachchinesisch
- Preiswert
- Kostenloser Support

systeme.io



Die All-in-One-Marketing Plattform

Das preiswerte All -in One-Versprechen

Das Preis-Leistungs-Verhältnis. Alles unter einem Dach

Landingpage & Funnel, E-Mail-Marketing, E-Book's & Kurse, Zahlungsabwicklung

Automatisierung ohne Zusatztool

Einfache Handhabung

Rechtliche Flexibilität

Hier geht es zum Free-Plan

***Für Fortgeschrittene & Starter**

Du musst diesen Weg jedoch nicht alleine gehen. Ich bin stolz darauf, dieses Wissen nicht im luftleeren Raum entwickelt zu haben. An meiner Seite steht ein Partner, der die Evolution des digitalen Marktes von Anfang an miterlebt hat:

Seit über 30 Jahren ist Brian erfolgreich im Online-Business tätig.

Er hat hunderte Kurse und E-Books veröffentlicht, die eines gemeinsam haben: Sie sind kompakt, leicht verständlich und sofort umsetzbar. In einer Welt voller Informationsüberflutung ist seine Philosophie unser **Goldstandard**:

Kein unnötiges Blabla, sondern praxiserprobte Schritte, die funktionieren.

Dein Versprechen an dich selbst:

Dieses E-Book ist dein Werkzeugkasten. Die Anleitung ist geschrieben, die Abkürzungen sind markiert. Was jetzt noch fehlt, ist dein Wille, diese Schritte auch wirklich zu gehen.

Lass uns gemeinsam starten.

Mit dem richtigen Mindset und der Disziplin eines Profis.

DER MARKT - DIE ENTWICKLUNG

Der Affiliate-Markt hat in den letzten zehn Jahren eine beeindruckende Transformation durchlaufen: Was einst als „Banner-Schubsen“ in Nischen begann, hat sich zu einem hochtechnologischen Milliardenmarkt entwickelt. Hier ist eine Analyse der Entwicklung seit 2014 sowie ein Ausblick auf die kommenden Jahre.

1. Die Entwicklung der letzten 10 Jahre (2014–2024) Globaler Markt

Der weltweite Markt für Affiliate-Marketing ist von etwa 4 Milliarden USD im Jahr 2012 auf geschätzte 14 bis 19 Milliarden USD im Jahr 2024 angewachsen.

- Wachstumstreiber: Der massive E-Commerce-Boom (insbesondere während der Pandemie) und der Aufstieg von Social Media haben den Kanal professionalisiert.
- Qualität vor Quantität: Früher ging es darum, möglichst viele Partner zu haben. Heute setzen Marken auf strategische Partnerschaften mit Creatorn, relevanten Content- und Influencern. Der deutsche Markt

Deutschland gilt als einer der reifsten und stabilsten Märkte in Europa.

- Marktvolumen: Im Jahr 2024 lagen die Werbeausgaben im Affiliate-Bereich in Deutschland bei etwa 1,6 Milliarden Euro.
- Wandel der Akteure: Klassische Gutscheine- und Cashback-Portale dominieren zwar noch das Volumen, aber Content-Affiliates (Blogs, Testportale) und Social-Media-Publisher haben massiv an Bedeutung gewonnen.

Bonus



2. Vergleich: Damals vs. Heute

Vor 10 Jahren (ca. 2014)

Heute (2024/2025)

Fokus

Banner, Klicks und Quantität

Content, Vertrauen und Qualität

Tracking

Einfache Third-Party Cookies

First-Party Tracking, Server-to-Server

Partner

Nischenseiten, Foren, Gutscheineseiten

Influencer, Medienhäuser, Vergleichsportale

Technik

3) Manuelle Steuerung

attem mehr, sondern ein seriöser, datengetriebener Vertriebskanal. Für

Unternehmen bleibt er attraktiv, da sie nur bei Erfolg (Sale) bezahlen – ein entscheidender Vorteil in wirtschaftlich unsicheren Zeiten.

DER STATIK-CHECK

Ist dein Business-Fundament krisenfest?

Gehe diese 10 Punkte ehrlich durch. Ein „Nein“ oder „Vielleicht“ ist ein Riss im Fundament, der dich später tausende Euro kosten kann.

Phase 1: Die Bodenprobe (Markt & Zielgruppe)

- [] 1. Das Nacht-Problem: Kannst du das eine spezifische Problem benennen, das deinen Wunschkunden nachts um 3 Uhr wachliegen lässt? (Wenn es nur „er will mehr Geld“ ist, ist das Fundament zu weich).
- [] 2. Die Zahlungsbereitschaft: Hast du Beweise, dass deine Zielgruppe bereits Geld für ähnliche Lösungen ausgibt, oder „hoffst“ du auf Pionierarbeit?
- [] 3. Der Avatar: Könntest du deinen idealen Kunden so präzise beschreiben, dass ein KI-Bildgenerator ein perfektes Foto von ihm erstellen könnte?

Phase 2: Die Bewehrung (Positionierung & Angebot)

- [] 4. Der „Warum du“-Faktor: Kannst du in einem Satz erklären, warum ich bei dir kaufen sollte und nicht bei dem Konkurrenten, der 20 % günstiger ist?
- [] 5. Die Transformation: Verkaufst du „Merkmale“ (z.B. 10 Videos) oder verkaufst du das „Ufer“ (z.B. 5 Stunden mehr Freizeit pro Woche)?
- [] 6. Das unwiderstehliche Angebot: Ist dein Einstiegsangebot so logisch und risikoarm, dass sich dein Kunde dumm fühlen würde, „Nein“ zu sagen?

Phase 3: Die Statik (Zahlen & Prozesse)

- [] 7. Die Unit Economics: Weißt du exakt, was dich ein neuer Lead kosten darf, damit am Ende noch Gewinn übrig bleibt?
- [] 8. Der Sales-Prozess: Hast du einen automatisierten Weg, wie ein Fremder zu einem Interessenten wird, ohne dass du jedes Mal manuell eingreifen musst?
- [] 9. Die Skalierbarkeit: Würde dein System zusammenbrechen, wenn du morgen 10x so viele Kunden hättest, oder wächst das Fundament mit?

Phase 4: Der Belastungstest (Mindset & Ausblick)

- [] 10. Die 6-Monate-Regel: Hast du ein System, das auch dann noch Sales generiert, wenn du morgen für zwei Wochen den Laptop zuklappst?

Auswertung:

- 8-10 Haken: Dein Fundament steht auf Fels. Du bist bereit für den Hochbau (Skalierung).
- 5-7 Haken: Dein Haus hat erste Risse. Es steht zwar, aber bei einem Sturm (Algorithmus-Update) wird es kritisch.
- Unter 5 Haken: Baustopp! Du baust auf Treibsand. Jede Anzeige, die du jetzt schaltest, ist verbranntes Geld.

Der nächste Schritt für dich: Wenn du weniger als 8 Haken setzen konntest, lass uns gemeinsam Zement anrühren. Bevor du den nächsten Euro in Design oder Werbung steckst, lass uns deine Statik korrigieren. [Link: Jetzt kostenlosen Statik-Check buchen]

IMPRESSUM

Angabengemäß §5TMG/§18MStV:

[Rolf Binninger CMO
Webservice-World
Denkmalstraße 16
79777 Ühlingen - Birkendorf

E-Mail: webservice-world@gmx.ch
Mobil: +41 782213896

Hinweis:

Affiliate-Links sind mit (*) gekennzeichnet.
Wenn Du über einen Link etwas kaufst, erhalte ich eine kleine Provision.
Für Dich entstehen keine Mehrkosten.

Verantwortlich für den Inhalt nach § 18 Abs. 2 MStV: siehe oben
Urheberrechtshinweis: © 2026 Rolf Binninger. Alle Rechte vorbehalten.
Das Werk, einschließlich seiner Teile, ist urheberrechtlich geschützt.
Jede Verwertung außerhalb der engen Grenzen des Urheberrechtsgesetzes
ist ohne Zustimmung des Autors unzulässig und strafbar.
Dies gilt insbesondere für die Vervielfältigung, Übersetzung,
Mikroverfilmung und die Einspeicherung und Verarbeitung in elektronischen Systemen.
Bildnachweise:

- Covergestaltung: Rolf Binninger]
- Coverfoto/Illustration: Canva
- Innenabbildungen: Canva

Hilfreiche Ergänzungen (je nach Genre)

Haftungsausschluss: Die Inhalte dieses Buches wurden mit größter Sorgfalt erstellt.
Für die Richtigkeit, Vollständigkeit und Aktualität der Inhalte kann ich jedoch keine Gewähr übernehmen. Die Informationen
stellen keine Beratung dar.
Die Anwendung der enthaltenen Informationen erfolgt auf eigene Gefahr des Lesers.