

# ACTIVIDADES SOBRE EL

# RECICLAJE

@lidia.pedagoga



Las siguientes están ligadas a un video de Youtube sobre una manualidad.

Si quieres ver la manualidad, para así hacerla y para que después el infante haga las actividades, puedes verla en el canal de Youtube de Lidia Pedagoga, la manualidad está en el último vlog disponible.

**PLÁSTICO**





**CARTÓN**




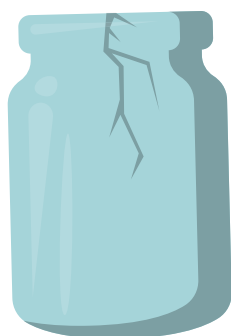

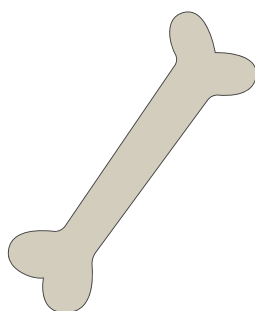
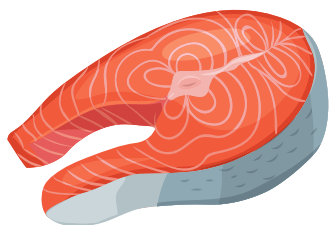




**VÍDRIO**









# CONTENEDORES DE RECICLAJE

Dibuja una línea desde la papelera de reciclaje hasta la palabra correcta.



Residuos orgánicos



Papel / Cartón



Plástico



Vídrío

# CLASIFICA Y RECICLA

Dibuja una línea desde el objeto hasta la papelera de reciclaje correcta.



# CONTENEDORES DE RECICLAJE

Corta y pega los objetos de la siguiente hoja en el contenedor correcto.



# CONTENEDORES DE RECICLAJE

Corta y pega los objetos de la hoja en el contenedor correcto de la hoja anterior.



# CONTENEDORES DE RECICLAJE

Dibuja una línea desde la papelera de reciclaje hasta la palabra correcta.



Papel de plata

Pañuelos

Cáscara de plátano



Botella de agua

Etiqueta ropa

Caja de envío



Lata de atún

Revista

Queso

Bandeja carne



Manzana

Rollo WC

# DIBUJA

Haz 3 dibujos de 3 objetos que pueden ir en el contenedor amarillo



# DIBUJA

Haz 3 dibujos de 3 objetos que pueden ir en el contenedor azul



# DIBUJA

Haz 3 dibujos de 3 objetos que pueden ir en el contenedor verde



# DIBUJA

Haz 3 dibujos de 3 objetos que pueden ir en el contenedor gris

