

Les modules

théoriques



Module 1 : Les fondamentaux de l'identité visuelle

- Les 11 règles pour un logo bien construit et percutant,
- L'art de composer des palettes de couleurs fonctionnelles et alignées au message d'une marque,
- Associer des typographies avec sens et harmonie,
- Décoder la symbolique des formes à travers des logos célèbres.

Module 2 : Les secrets des compositions graphiques puissantes

- Comment structurer, captiver et guider le regard,
- 7 règles incontournables pour des designs réussis,
- La formule intemporelle pour des conceptions esthétiques et équilibrées.



Les modules

pratiques

Module 3 à 7 : Dompter Illustrator comme une pro

- Exercices concrets et progressifs pour maîtriser le logiciel
- Intégrer des automatismes pour concevoir des identités visuelles complètes
- Apprendre à créer des polices personnalisées pour des logos uniques
- Découvrir des techniques avancées pour des designs encore plus conceptuels

- S'exercer au flat design pour élargir son éventail créatif
- Concevoir des motifs et icônes uniques pour se démarquer des ressources génériques
- Accéder à mes tips de pro pour gagner en efficacité et créativité

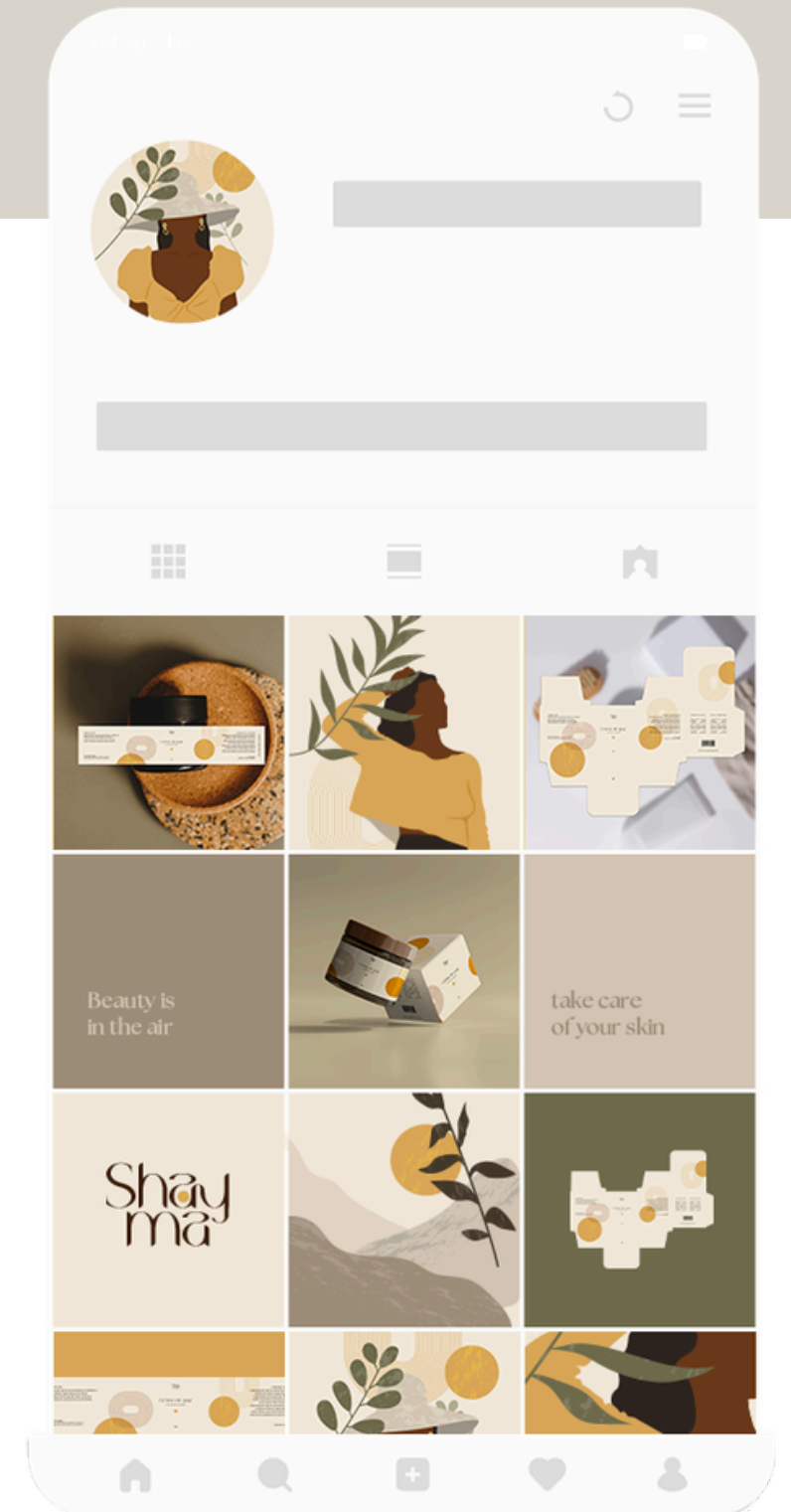


Module 8 & 9 : Photoshop pour les supports web et print

- Décliner une identité visuelle sur tous les supports nécessaires (cartes de visite, packagings, flyers, etc.)
- Créer ses propres mockups pour des présentations professionnelles qui claquent
- Optimiser ses visuels avec un peu de retouches d'images

Module 10 : Des templates Canva pour tes clients

- Apprendre à poser les bonnes questions pour proposer exactement ce qu'il faut
- Designer des templates Instagram uniques & originaux, simples d'utilisation
- La touche irrésistible qui va faire gonfler ton devis
- Regarde par dessus mon épaule : je fais le design devant toi



Les modules
qui font toute la différence

Module 11 & 12 : Le Graphiste Pro Pack

Ton process client & créatif - L'arsenal ultime du graphiste indépendant

- Les 9 étapes d'un projet client, de la stratégie à la livraison
- L'accès à mes templates premium pour un effet "waouh" garanti : charte graphique, questionnaire stratégique, cahier des charges, directions créatives, guide de presta, brandboard, espace client...

- Une rapide introduction à InDesign pour exploiter au mieux les templates
- Des ressources inspirantes en bonus pour développer ton œil de graphiste
- Les 7 clés pour une posture pro & une réputation en béton



Module 13 : Projet final

- Différents projets fictifs pour t'exercer et perfectionner ton process
- Les 8 étapes pour mener à bien un projet client
- Apprendre à constituer une charte graphique complète
- Coaching de correction de la charte en 1:1 avec moi

Module 14 : LANCE-TOI! Portoflio, Strategie & Pricing

2 ebooks incontournables pour te lancer et commencer à vendre - à juste prix - tes presta via Instagram

- Constituer un portfolio solide pour se démarquer de la concurrence
- Se lancer en freelance avec 5 stratégies claires qui fonctionnent vraiment
- Attirer ses premiers clients grâce à un positionnement unique et authentique

- Construire des offres irrésistibles
- Fixer ses tarifs avec confiance et justesse
- Apprendre à vendre ses prestations naturellement et efficacement



Graphic designer

& ses bonus



Ton projet de fin de formation corrigé en 1:1

Corrections illimitées pour que tu maîtrises parfaitement la conception d'une charte graphique. L'objectif ? Que ton 1er projet soit peaufiné dans les moindres détails et que tu sois prête à présenter ton travail au monde

Des templates prêts à l'emploi

Charte Graphique, guide de bienvenue, brandboard, directions créatives, questionnaire stratégique, contrats etc. Pas besoin de chercher comment faire ou de sortir le porte-monnaie, j'ai tout déposé sur ton bureau, c'est cadeau !

Comment l'IA peut t'assister dans ton process créatif

Du brief au concept : donne un coup de pouce à ta créativité avec l'IA. Mais attention le point de départ c'est toi et la finalité aussi ! L'IA ne te remplacera jamais, tu vas vite voir pourquoi !

Le déroulé d'un process créatif type

Du questionnaire client à la charte graphique, découvre un process créatif stratégique et efficace, à copier et à adapter pour gérer tes projets avec assurance.

Bénéficie du tarif étudiant sur Adobe

Et oui, la suite Adobe n'est pas donnée c'est vrai, mais avec l'attestation que je te fournis ton forfait passe à seulement 19,50€ au lieu de 67€ pour toute la durée dont tu auras besoin pour te former.

Réalise ton portfolio pro gratuitement

Tu te demandes où et comment créer ton portfolio ? Pas besoin de site web : je te partage une solution simple et accessible sans dépenser un centime !

Profite d'un (vrai) accompagnement pour te guider et t'aider à progresser

Ça c'est la cerise sur le gâteau, et c'est ce qui change tout : je t'accompagne du début à la fin (et même après !) pour que tu ne sois jamais livrée à toi-même.



Moi

c'est Ofée

Graphiste, formatrice – et maman à plein temps x3, je me suis donnée une mission : **aider d'autres femmes à s'épanouir dans un métier créatif et flexible**. Le tout, en générant des revenus intéressants.

Ma force ? Une vision unique, forgée par un plongeon de deux années dans les arts plastiques et quatre années d'études en psychologie.

De graphiste autodidacte à mentor, **j'ai formé plus de 260 femmes depuis 2020 avec Graphic Designer**

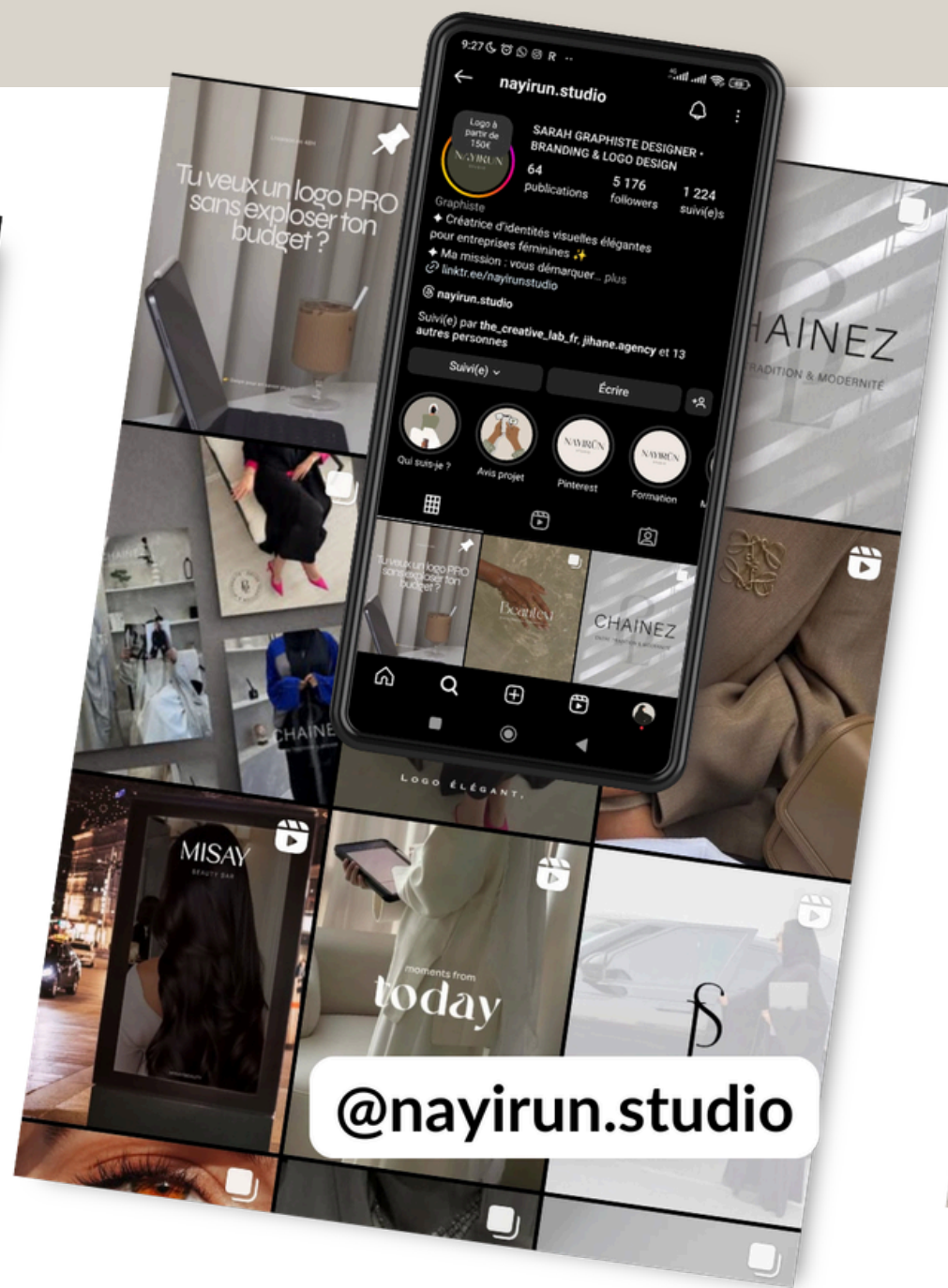
Des mamans, des entrepreneures, des femmes au foyer, des jeunes femmes à peine sorties du lycée, des professionnelles en reconversion...

Et tu sais quoi ? La plupart d'entre elles n'avaient aucune expérience en graphisme.

Aujourd'hui, elles vivent de leur passion et surtout, elles ont **une clientèle fidèle !**



Quelques comptes d'élèves



Quelques comptes d'élèves



@eva.designpro




@dw.digital.creation

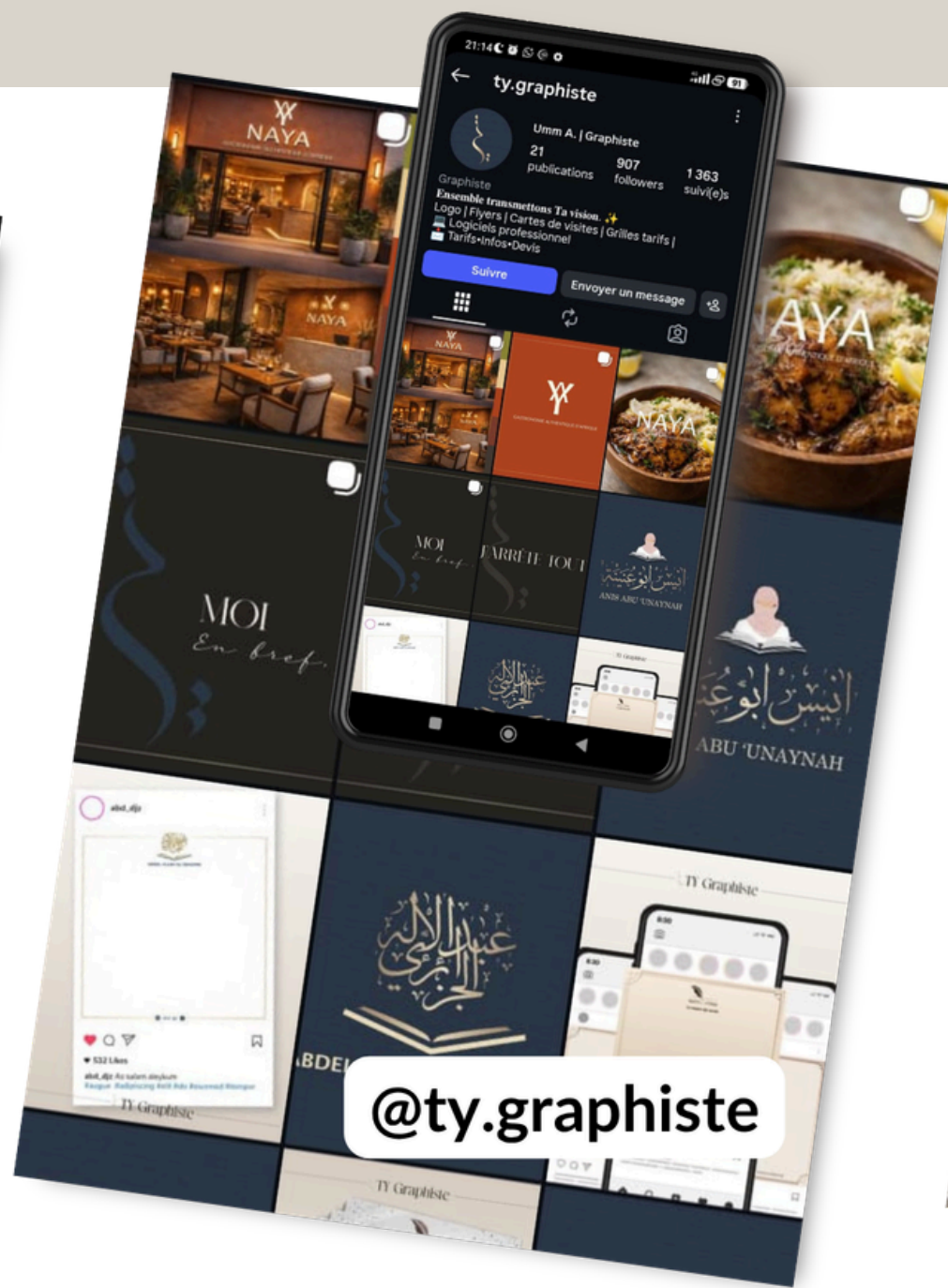


@the_creative_lab_fr

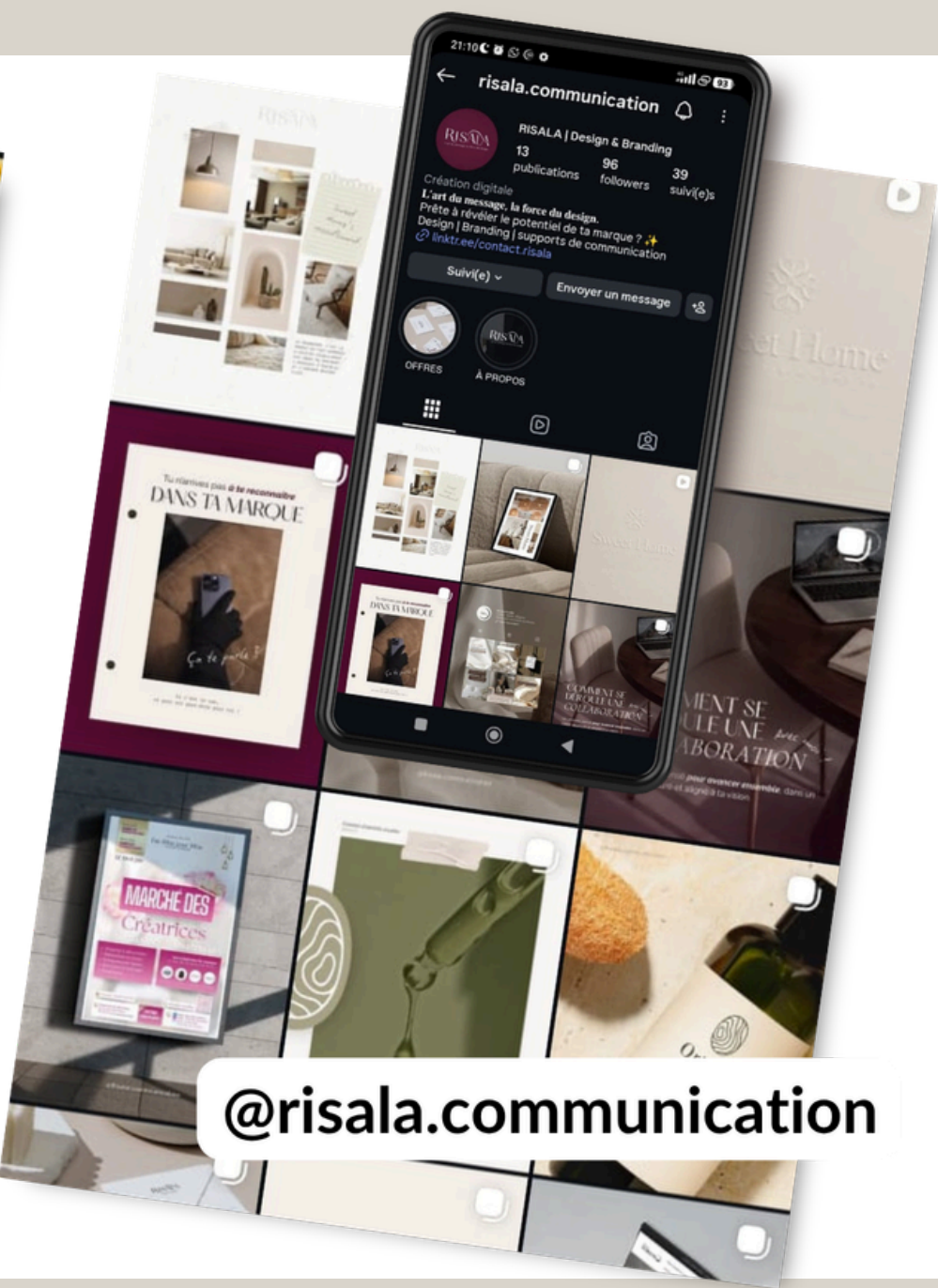
Quelques comptes d'élèves



@agence.meldesign



@ty.graphiste



@risala.communication

FAQ

foire aux questions

De quel matériel j'aurais besoin pour suivre la formation ?

Tu vas avoir besoin d'un ordi d'une capacité de 16GO de RAM. Tu peux commencer avec du 8GO selon ton appareil.

À part ça, la formation a été conçue pour être suivie sans matériel supplémentaire, ce qui signifie que tu n'auras pas besoin d'une tablette graphique.

Puis-je suivre la formation sur Ipad?

Malheureusement, non ! Les versions tablette des logiciels Illustrator et Photoshop sont beaucoup trop limitées pour te permettre de faire toutes les manip' que l'on aborde dans Graphic Designer.

Je ne suis pas très créative... Cette formation est-elle faite pour moi ?

La créativité, ça se développe, mais soyons honnêtes : si tu pars de zéro et que tu n'as aucune sensibilité pour l'esthétique et le design, tu risques de rencontrer des difficultés. Si tu es prête à t'investir et à pratiquer, alors fonce ! Sinon, ce n'est peut-être pas la formation idéale pour toi.

Je n'ai pas le temps de commencer de suite, est-ce problématique ?

Pas du tout ! Tu as un accès à vie à la formation (durée de vie de By Ofée LLC), donc tu peux la démarrer quand tu veux, dans quelques semaines ou plusieurs mois.

En combien de temps est-ce que je peux terminer la formation ?

Tout dépend de ton rythme et du temps que tu y consacres. Certaines élèves bouclent Graphic Designer en 2 à 3 mois, tandis que d'autres prennent plus de temps. Ici, pas de pression : tu avances en fonction de tes contraintes et de tes objectifs.

Le marché du graphisme n'est-il pas saturé ?

C'est vrai qu'il y a de plus en plus de graphistes, mais il y a aussi de plus en plus d'entrepreneurs qui ont besoin d'une image percutante. Loi de l'offre et de la demande, tu connais. ^^ En réalité, ton style, ta personnalité, et ta sensibilité graphique feront toute la différence.

La formation est-elle prise en charge par le CPF ?

Je suis une formatrice indépendante, mes programmes ne sont donc pas pris en charge par le CPF. En revanche, je propose plusieurs options de paiement – jusqu'à 5 fois sans frais pour te faciliter !

Est-ce que je peux me former avec toi tout en continuant d'être considérée comme en recherche d'emploi par FRANCE TRAVAIL ?

Oui en effet, il te suffit de me faire signer le papier qu'ils te fourniront pour continuer à bénéficier de tes allocations chômage.