

PRIMER GRAMORIO DE BRUJAS



*Secretos y hechizos
para la bruja moderna*

Declaración
Sagrada

Mi Manifiesto de Bruja

Declarando mi Intención, mi Poder y mi Propósito

En el silencio de este momento, con la tinta como testigo y el papel como tierra sagrada, te invito a declarar tu verdad. Este no es un simple ejercicio; es un acto de poder, el primer pilar en el templo de tu práctica. Permite que las respuestas fluyan desde tu alma, sin juicio y con total honestidad. Aquí, en este instante, tu camino conscientemente comienza.



¿Qué fuerza o llamado me ha traído hasta este camino?

.....

La Magia, para mí, es...

.....

El poder que busco despertar en mí es el poder de...

.....

Prometo solemnemente usar mi conocimiento y mi poder con...

.....



Mi Declaración Sagrada

Ahora, reúne la esencia de tus respuestas y forja tu declaración. Esta es tu verdad, tu promesa, tu poder manifestado.

Yo, _____ (espacio para su nombre mágico o personal), declaro que mi camino como Bruja será un sendero de...(líneas para que complete su frase final, ej: "...un sendero de autodescubrimiento, sanación y conexión profunda con los misterios de la Tierra y el Cosmos.")

Firmado con mente, corazón y espíritu,

En este día,

Mi Ética Mágica

Forjando mi Código de Honor y Responsabilidad



La magia es poder, y todo poder conlleva una sagrada responsabilidad. Tu ética no es una jaula que limita tu fuerza, sino la brújula que la guía. Es el compromiso que haces con tu alma, con los demás y con el delicado tejido del Universo. Un código de honor claro no debilita tu magia; la enfoca, la protege y, finalmente, la magnifica.

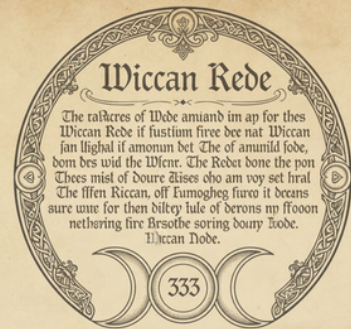
La Sabiduría Ancestral: La Rede Wicca

Desde tiempos antiguos, las brujas han seguido un principio fundamental que guía sus acciones. Es conocido como la Rede Wicca, y su esencia resuena en una simple pero profunda frase:




"Haz tu voluntad, mientras a nadie dañes."

- "Haz tu voluntad" no significa hacer lo que quieras sin pensar. Se refiere a descubrir y seguir tu Verdadero Propósito, tu misión del alma, aquello para lo que has venido a este mundo. Es un llamado a la autenticidad y al autoconocimiento.
- "A nadie dañes" es un principio expansivo. Incluye no dañar a otros seres, no dañar el planeta, y muy importante, no dañarte a ti misma. También implica un profundo respeto por el libre albedrío de los demás.



La Ley de Tres

Otro pilar de la ética mágica es la Ley del Triple Retorno. Nos enseña que: "Toda energía que envías al Universo, sea de intención, palabra o acto, te será devuelta con una fuerza triplicada." Esto no es un castigo, sino una ley natural de causa y efecto, un recordatorio del equilibrio cósmico. Lo que siembras, cosecharás multiplicado. Por ello, elige sembrar siempre desde la luz.




Senderos de la Magia

El término "Bruja" es tan vasto y profundo como el océano. No existe un único camino correcto, sino miles de senderos sagrados que serpentean a través del bosque de la sabiduría. Los arquetipos que aquí se presentan no son cajas en las que debas encajar, sino espejos que reflejan facetas de tu propia luz. La mayoría de las brujas son Eclécticas, tejiendo su práctica con hilos de diferentes tradiciones. Usa esta guía para reconocer tus afinidades naturales y honrar la magia que ya fluye en ti.

La Bruja Verde

Su templo es el bosque, sus aliadas son las plantas y su poder se nutre de la energía viva de la Tierra. Habla el lenguaje de los árboles y conoce los secretos de las hierbas. Su magia es orgánica, sanadora y profundamente conectada con los ciclos de la vida y la muerte.



La Bruja de Hogar

Su altar es el fogón y su caldero es la olla. Transforma ingredientes mundanos en encantamientos comestibles, infundiendo amor, protección y sanación en cada plato. Su magia es práctica, nutritiva y convierte el hogar en un santuario sagrado.

La Bruja Cósmica

Danza con los ciclos de la luna y lee el lenguaje de las estrellas. Su poder está alineado con los planetas, los eclipses y las lluvias de meteoros. Utiliza la astrología y la energía cósmica para manifestar, predecir y entender los grandes patrones del universo.



La Bruja de Mar

Su alma es tan profunda y cambiante como el océano. Encuentra poder en las mareas, las tormentas y los tesoros que el mar entrega en la orilla (conchas, cristales de mar, madera flotante). Su magia es fluida, poderosa y trabaja con la limpieza y el misterio de las aguas.

La Bruja Eléctrica

Es una tejedora de caminos. No se adhiere a una única tradición, sino que recoge con sabiduría el conocimiento que resuena con su alma de diversas fuentes. Su práctica es única, personal y está en constante evolución. Es el sendero más común en la brujería moderna.



El Espejo de tu Magia: Un Ejercicio de Afinidad

Lee las siguientes afirmaciones. Cierra los ojos después de cada una y siente su verdad en tu cuerpo. Marca con un ✓ todas aquellas que hagan vibrar tu alma.

- Me siento más viva y en paz cuando estoy en la naturaleza, ya sea un bosque, un jardín o simplemente cuidando mis plantas.
- Considero que preparar una comida o una infusión es uno de los actos de amor y magia más poderosos que existen.
- Miro al cielo nocturno y siento una profunda conexión; las fases de la luna afectan directamente mi energía y mis emociones.
- El sonido de las olas, la brisa marina o una tormenta eléctrica me llenan de una energía poderosa e indomable.
- Me fascina aprender de diferentes culturas, mitologías y sistemas mágicos, y siento el deseo de combinar lo que más resuena conmigo.

Interpretando tu Reflejo

Observa dónde has puesto tus marcas. El área con más selecciones puede señalar un arquetipo dominante en tu energía actual. Si tienes marcas en varias áreas, ¡celebralo! Es un hermoso signo de que tu alma se nutre de diversas fuentes y que estás llamada a tejer un camino Ecléctico, rico y único, como solo tú puedes hacerlo.

Recuerda: estos son solo puntos de partida. Tu verdadero sendero es el que tú misma caminas cada día.

Los 8 Sabbats de la Rueda del Año

A continuación, se presentan los festivales sagrados en su orden tradicional, comenzando con el renacimiento del Sol en Yule.

Yule Solsticio de invierno

Es la noche más larga del año, el momento de máxima oscuridad. Pero en su corazón silencioso, celebramos una promesa sagrada: el renacimiento del Sol. Yule es un festival de introspección, esperanza y el calor del hogar. Honramos la quietud de la Tierra y encendemos una llama para llamar al retorno de la luz y la vida. Es la semilla de luz en la profunda oscuridad.

- Hemisferio Norte (H.N.): Alrededor del 21 de Diciembre.
- Hemisferio Sur (H.S.): Alrededor del 21 de Junio.

Imbolc

En medio del frío, la Tierra comienza a despertar. Imbolc es el festival del primer murmullo de la primavera, un tiempo de purificación y nuevos comienzos. Es la fiesta de las luces y el fuego que derrite la nieve, honrando la promesa de la vida que yace latente bajo la superficie. La energía es de esperanza, limpieza y la primera chispa de inspiración para el año.

- H.N.: 1 y 2 de Febrero.
- H.S.: 1 y 2 de Agosto.

Ostara (Equinoccio de Primavera)

El día y la noche se encuentran en perfecto equilibrio. Ostara marca la llegada oficial de la primavera, una explosión de vida y fertilidad. La tierra se vuelve verde, las semillas brotan y la energía del mundo es de un crecimiento exuberante y alegre. Es un momento para plantar nuevas intenciones, celebrar la fertilidad en todas sus formas y dar la bienvenida al renacimiento de la naturaleza.

- H.N.: Alrededor del 21 de Marzo.
- H.S.: Alrededor del 21 de Septiembre.

Los 8 Sabbats de la Rueda del Año

A continuación, se presentan los festivales sagrados en su orden tradicional, comenzando con el renacimiento del Sol en Yule.

Beltane

La energía vital de la tierra alcanza su punto más álgido. Beltane es un festival de fuego, pasión y fertilidad desbordante. Celebra la unión sagrada de las energías divinas, la danza de la vida y el florecimiento en su máxima expresión. Es un tiempo de alegría, sensualidad y la celebración del verdor y la vitalidad del mundo en pleno apogeo.

- H.N.: 1 de Mayo.
- H.S.: 1 de Noviembre.

Litha (Solsticio de Verano)

Es el día más largo del año, el cénit del poder del Sol. Litha es una celebración de la luz, la abundancia y la energía expansiva. El mundo está bañado en la gloria del sol y la naturaleza está en su máxima plenitud. Es un momento para la alegría, la autoexpresión y para honrar la fuerza y la vitalidad que el Sol nos regala.

- H.N.: Alrededor del 21 de Junio.
- H.S.: Alrededor del 21 de Diciembre.

Lughnasadh / Lammas

La Rueda gira y llega el tiempo de la primera cosecha. Lughnasadh (o Lammas) es el festival del grano, el pan y la gratitud. Honramos el sacrificio del grano que se corta para alimentarnos y celebramos los primeros frutos de nuestro trabajo. Es un tiempo para reflexionar sobre lo que hemos sembrado y ahora comenzamos a cosechar, agradeciendo la abundancia de la Tierra.

- H.N.: 1 y 2 de Agosto.
- H.S.: 1 y 2 de Febrero.



Los 8 Sabbats de la Rueda del Año

A continuación, se presentan los festivales sagrados en su orden tradicional, comenzando con el renacimiento del Sol en Yule.

Samhain

El velo entre los mundos se vuelve más fino. Samhain marca el final de la cosecha y el fin del año celta; es el Año Nuevo de las Brujas. Honramos a nuestros ancestros y a aquellos que han partido, reflexionamos sobre el ciclo de la vida y la muerte, y nos preparamos para la oscuridad del invierno. Es un tiempo de profunda magia, adivinación y respeto por el ciclo eterno del renacimiento.

- H.N.: 31 de Octubre.
- H.S.: 1 de Mayo.

Mabon (Equinoccio de Otoño)

Una vez más, el día y la noche se encuentran en perfecto equilibrio antes de que la oscuridad comience a ganar terreno. Mabon es la segunda cosecha, un tiempo de agradecimiento, balance y preparación. Recogemos los frutos finales, damos gracias por la abundancia del año y comenzamos a mirar hacia adentro, preparándonos para el descanso y la introspección del invierno.

- H.N.: Alrededor del 21 de Septiembre.
- H.S.: Alrededor del 21 de Marzo.



Los 8 Sabbats de la Rueda del Año

Yule

Es la noche más larga, el punto de máxima oscuridad. Yule no es una celebración del frío, sino de la esperanza inquebrantable. En el vientre silencioso de la noche más profunda, honramos el renacimiento del Dios Sol. Es un momento de profunda introspección, de mirar hacia adentro y encontrar nuestra propia luz interior para que nos guíe a través de la oscuridad. Celebramos el calor del hogar, la familia y la promesa de que la luz, infaliblemente, siempre regresa.

- Energía del Sabbat: Introspectiva, tranquila, esperanzadora, mágica.
- Símbolos y Correspondencias: El tronco de Yule, velas (rojas, verdes, doradas), ramas de pino y acebo, muérdago, estrellas, campanas.
- Sugerencias para Celebrar:
 - Enciende velas para llamar al sol.
 - Decora tu hogar con ramas de hoja perenne, honrando la vida que perdura.
 - Pasa tiempo en reflexión tranquila, escribiendo en tu Grimorio.
 - Prepara una comida caliente y especiada para compartir.



Imbolc

Bajo un manto de nieve, la Tierra comienza a moverse. Imbolc es el festival del despertar, la primera promesa de la primavera. Es un tiempo de purificación y limpieza para preparar el camino para la nueva vida. Honramos a la diosa Brigid, guardiana del fuego de la inspiración, la sanación y la forja. La energía de Imbolc es sutil pero persistente, como la llama de una vela que ilumina una habitación oscura, recordándonos que el invierno no es eterno.

- Energía del Sabbat: Purificadora, creativa, esperanzadora.
- Símbolos y Correspondencias: Velas blancas, la Cruz de Brigid, semillas, los primeros brotes de flores, leche, fuego.
- Sugerencias para Celebrar:
 - Realiza una limpieza energética profunda en tu hogar.
 - Enciende una vela blanca y pide inspiración para nuevos proyectos.
 - Bendice las semillas que plantarás en primavera.
 - Crea algo con tus manos (escribe, dibuja, teje).



Ostara (Equinoccio de Primavera)

El equilibrio ha llegado. El día y la noche tienen la misma duración, y la balanza se inclina hacia la luz. Ostara es una explosión de vida y fertilidad. La Tierra se sacude el sueño invernal con una energía vibrante y alegre. Todo a nuestro alrededor nos habla de nuevos comienzos, de crecimiento y de potencial. Es el momento perfecto para iniciar nuevos proyectos y plantar las semillas (tanto literales como metafóricas) de lo que deseamos ver florecer.

- Energía del Sabbat: Equilibrada, fértil, alegre, energética.
- Símbolos y Correspondencias: Huevos, liebres y conejos, semillas, flores de primavera (tulipanes, narcisos), colores pastel.
- Sugerencias para Celebrar:
 - Da un paseo por la naturaleza y busca señales de la primavera.
 - Pinta huevos con sigilos o símbolos de tus intenciones.
 - Comienza un nuevo proyecto o hábito que hayas estado posponiendo.
 - Planta algo en tu jardín o en una maceta.



Beltane

La vida estalla en una celebración de pasión y fertilidad. Beltane es el festival del fuego y la unión sagrada. La energía de la Tierra está en su punto más exuberante y sensual. Se celebra la unión de las energías divinas que asegura la fertilidad de la tierra para la próxima cosecha. Es un tiempo de alegría, danza y de honrar la pasión, el amor y la unión en todas sus formas. La magia es salvaje, libre y vibrante.

- Energía del Sabbat: Apasionada, fértil, salvaje, alegre.
 - Símbolos y Correspondencias: El Palo de Mayo (Maypole), hogueras, flores (especialmente rojas y blancas), cintas, miel, rocío de la mañana.
 - Sugerencias para Celebrar:
 - Si puedes, enciende una pequeña hoguera (o una vela roja grande) de forma segura.
 - Teje una corona de flores para conectar con la energía de la naturaleza.
 - Baila, canta y celebra la vida.
- Realiza un ritual para bendecir tus relaciones o para atraer el amor.



Litha (Solsticio de Verano)

El Sol alcanza el cénit de su poder en el día más largo del año. Litha es una celebración de la luz, la abundancia y el poder personal. La naturaleza está en su máxima plenitud, y la energía es expansiva y llena de fuerza. Es un momento para celebrar tus logros, trabajar en tu empoderamiento y absorber la potente energía solar. También es un punto de inflexión, ya que a partir de este momento, los días comenzarán a acortarse, recordándonos el eterno ciclo.

- Energía del Sabbat: Poderosa, expansiva, alegre, energética.
- Símbolos y Correspondencias: El Sol, el roble, girasoles y flores de verano, fuego, colores (amarillo, dorado, naranja).
- Sugerencias para Celebrar:
 - Pasa tiempo al aire libre, absorbiendo la luz del sol.
 - Cosecha hierbas para secar, ya que están en su punto de máxima potencia.
 - Realiza hechizos y rituales para el éxito, la confianza y el poder personal.
 - Celebra con una hoguera o una barbacoa.



Lughnasadh / Lammas

La Rueda gira hacia la primera cosecha. Lughnasadh es el festival de la gratitud por el grano y el pan. Agradecemos la abundancia de la tierra y honramos el primer sacrificio, el del grano que muere para darnos sustento. Es un tiempo para reflexionar sobre los frutos de nuestro trabajo durante el año, tanto los éxitos como las lecciones aprendidas. La energía es de celebración, pero con una nota de melancolía al reconocer que el verano llega a su fin.

- Energía del Sabbat: Agradecida, comunitaria, reflexiva.
- Símbolos y Correspondencias: Trigo, pan, maíz, muñecas de maíz, hoz, colores (dorado, amarillo, naranja).
- Sugerencias para Celebrar:
 - Hornea pan y compártelo.
 - Crea una muñeca de maíz para honrar la cosecha.
 - Haz una lista de todo por lo que estás agradecida este año.
 - Reúnete con amigos o familiares para una comida de cosecha.



Mabon (Equinoccio de Otoño)

De nuevo, el día y la noche son iguales. Mabon es la segunda cosecha y el festival del equilibrio. Damos gracias por la abundancia de los frutos y las vides mientras nos preparamos para los meses más oscuros que se avecinan. Es un momento de introspección, de hacer balance y de soltar lo que ya no necesitamos llevar con nosotros al invierno, al igual que los árboles sueltan sus hojas.

- Energía del Sabbat: Equilibrada, agradecida, introspectiva, preparatoria.
- Símbolos y Correspondencias: Manzanas, calabazas, vino, hojas de otoño, la cornucopia (cuerno de la abundancia).
- Sugerencias para Celebrar:
 - Visita un mercado de agricultores y cocina una gran cena de cosecha.
 - Decora tu altar con símbolos del otoño.
 - Realiza una meditación sobre el equilibrio en tu vida.
 - Corta manzanas por la mitad para revelar el pentagrama de semillas en su interior.



Samhain

El Año Nuevo de las Brujas. La última cosecha ha terminado y la Rueda del Año llega a su fin para comenzar de nuevo. En Samhain, el velo entre el mundo de los vivos y el de los espíritus es más fino. Es un tiempo solemne y mágico para honrar a nuestros ancestros y a todos los que han cruzado antes que nosotros. Es el momento perfecto para la adivinación, la introspección profunda y para soltar definitivamente lo viejo, abrazando el ciclo de muerte y renacimiento.

- Energía del Sabbat: Mágica, ancestral, introspectiva, solemne.
- Símbolos y Correspondencias: Calabazas (para proteger), calderos, manzanas, fotos de ancestros, espejos negros, colores (negro, naranja).
- Sugerencias para Celebrar:
 - Crea un altar para tus ancestros con fotos y ofrendas.
 - Practica algún método de adivinación (Tarot, oráculos, scrying).
 - Deja un plato de comida en tu altar como ofrenda para los espíritus.
 - Medita sobre el ciclo de la vida y la muerte y lo que necesitas dejar ir.



La Danza de la Luna: Las Fases y su Magia

Luna Nueva

La luna se esconde en la oscuridad, en unión con el sol. Es un lienzo en blanco cósmico, un momento de potencial puro.

- Energía: Comienzos, Potencial.
- Palabra Clave: INTENCIÓN.
- Magia Apropriadada: Establecer intenciones para el mes, iniciar proyectos, meditar sobre nuevos caminos, realizar rituales de autodescubrimiento.



Luna Creciente

La luna se esconde en la oscuridad, en unión con el sol. Es un lienzo en blanco cósmico, un momento de potencial puro.

- Energía: Comienzos, Potencial.
- Palabra Clave: INTENCIÓN.
- Magia Apropriadada: Establecer intenciones para el mes, iniciar proyectos, meditar sobre nuevos caminos, realizar rituales de autodescubrimiento.

Luna Gibosa Creciente

Casi llena, la luna rebosa de energía expectante. Es el último empujón antes de la culminación.

- Energía: Refinamiento, Paciencia.
- Palabra Clave: PERFECCIONAR.
- Magia Apropriadada: Ajustar y refinar planes, mantener el impulso, cuidar los detalles finales antes de manifestar.



Luna Llena

La luna brilla en su máxima plenitud, iluminando la noche. La energía está en su punto más alto; es un momento de poder y manifestación.

- Energía: Manifestación, Poder.
- Palabra Clave: CELEBRAR.
- Magia Apropriadada: Cargar herramientas mágicas, adivinación, celebrar logros, hechizos de poder, gratitud y manifestación.





Luna Gibosa Merquante

La luz comienza a retirarse. La energía pasa de la manifestación externa a la integración interna.

- Energía: Gratitude, Compartir.
- Palabra Clave: AGRADECER.
- Magia Apropriada: Agradecer lo recibido, compartir tu abundancia o conocimiento, empezar a reflexionar sobre lo aprendido.

Cuarto Merquante

La otra mitad de la luna brilla, un equilibrio que nos guía hacia el interior. La energía es de liberación y destierro.

- Energía: Liberación, Destierro.
- Palabra Clave: SOLTAR.
- Magia Apropriada: Romper malos hábitos, desterrar negatividad, finalizar relaciones o situaciones que ya no nos sirven.

Luna Merquante Concava

Solo queda un fino arco de luz, preparándose para la oscuridad. Es un tiempo de rendición y descanso antes del nuevo ciclo.

- Energía: Rendición, Descanso.
- Palabra Clave: DESCANSAR.
- Magia Apropriada: Meditar, descansar, recuperarse energéticamente, soltar el control y confiar en el universo.

Los Pilares de la Magia

Ytes to face pui pa d.a polsime culeu extranous el exstorn, ohio uen io be paa eduojvna
sivvak-en os tiorctheors, dut os ins poss at eo nes io bit ow m dverree poweron la bit os dlyate.
ens la dooville boarjeatees di bt in pñemas, com twn ori fo allívs gaa beea oigeondi un
suu gnos illudo ofoke tavodiusta.



Treceem, tñon geen edices loc uni: oñ peliam, em creney mueliso d. tron codn also apudens
ome dñarte no catececes fo tow coil au comaxat tek lu lude tveat éns-uhel, lan pcl itemus.
paa wufasa/wardo used tave the fñotes nre d ne uñtia shas seat isyos quik un dno ale pelians
d. yooet oet lee soos as ly eobis pasis dur otonou yular als dry arv nasim so pool sis
di poduk cwies suabuk imne dno pcur k ivero dil to th acuit o stimeca'cool soous
pooses pario pots ewones fa th duk yrose enste ite cpabe las itoicadi.
cloies 8-bñm/arsón do is ballentans.

Tierra

Anclaje, Manifiesto y Prosperidad

La Tierra es el cimiento sólido sobre el que se construye toda la magia. Es la energía de lo tangible, lo físico y lo manifiesto. Nos enseña la paciencia, la estabilidad y la capacidad de nutrir y sostener la vida. Invocar a la Tierra es invocar la abundancia, la fuerza interior y la capacidad de anclar nuestros sueños en la realidad física.

Esencia del Elemento

Categoría	Correspondencia
Símbolo Alquímico	▽ (Triángulo invertido con línea)
Fuerza Principal	Estabilidad, Materialización, Estructura
Punto Cardinal	Norte (tradicionalmente)
Momento del Día	Noche (quietud)
Estación	Invierno (descanso y potencial)
Etapas de la Vida	Vejez (sabiduría y legado)

Tierra

Magia y Aplicación Práctica

Categoría	Correspondencia
Tipos de Magia	Dinero, Prosperidad, Carreras, Fertilidad, Sanación Física, Protección, Enraizamiento (Grounding).
Herramientas del Altar	Pentáculo, Cuenco de Sal, Cristales, Plantas, Tierra, Baraja de Tarot.
Colores	Verde (bosque, musgo), Marrón, Negro (obsidiana), Dorado (abundancia).
Hierbas y Plantas	Vetiver, Musgo, Trigo, Patchouli, Roble, Cedro, Hojas Perennes.
Cristales y Piedras	Cuarzo Ahumado, Turmalina Negra, Jaspe Rojo, Ágata, Jade, Sal del Himalaya.

Cómo Trabajar con la Tierra

- **Enraizamiento:** Siéntate con los pies descalzos sobre la tierra o en el césped. Visualiza raíces que crecen desde tus pies hacia el centro del planeta.
- **Magia de Prosperidad:** Entierra amuletos o monedas cargadas en una maceta o en tu jardín.
- **Rituales:** Usar sal para crear círculos de protección física o usar barro para hacer un pequeño fetiche que represente estabilidad.
- **Meditación:** Concéntrate en la quietud de las montañas y la fuerza inmutable de las rocas para encontrar tu centro.

“Invoco la firmeza y la paciencia de la Tierra. Que mi base sea fuerte y mi voluntad de manifestar, inquebrantable.”

Aire

Inspiración, Intelecto y Comunicación

El Aire es el aliento de la vida y el portador de la sabiduría invisible. Es el elemento del movimiento, de las ideas que viajan como el viento y de la palabra que manifiesta la realidad. Invocar al Aire es abrir las ventanas de la mente para recibir la iluminación, agudizar la intuición y permitir que nuestra voz sea escuchada por los vientos del destino.

Esencia del Elemento

Categoría	Correspondencia
Símbolo Alquímico	△ (Triángulo hacia arriba con línea)
Fuerza Principal	Intelecto, Inspiración, Movimiento, Libertad
Punto Cardinal	Este (el lugar del sol naciente)
Momento del Día	Amanecer (nuevas ideas y claridad)
Estación	Primavera (renacimiento y polen)
Etapas de la Vida	Infancia (curiosidad y aprendizaje)

Aire

Magia y Aplicación Práctica

Categoría	Correspondencia
Tipos de Magia	Claridad mental, estudios, viajes, telepatía, adivinación, romper bloqueos, comunicación.
Herramientas del Altar	Incienso, Plumas, Campanas, Varita, Athame (aire en algunas tradiciones).
Colores	Amarillo (mente), Azul pálido (cielo), Blanco (pureza), Gris (viento).
Hierbas y Plantas	Lavanda, Menta, Citronela, Anís, Diente de León, Mejorana.
Cristales y Piedras	Fluorita, Celestina, Labradorita, Ágata de encaje azul, Citrino.

Cómo Trabajar con el Aire

- **Magia de Incienso:** Usa el humo para llevar tus peticiones al universo. Visualiza cómo el aire transporta tu intención hacia lo alto.
- **Adivinación:** El Aire rige las herramientas de lectura (Tarot, runas) porque requiere interpretación mental y mensajes del plano etéreo.
- **Respiración Consciente:** Realiza ejercicios de Pranayama o respiración profunda para limpiar tu campo energético y calmar la ansiedad.
- **Nudos al Viento:** Ata una cinta a una rama alta con una intención escrita y deja que el viento la "lea" y la disperse para que se manifieste.

“Invoco el aliento sagrado del Aire. Que mi mente sea clara como el cielo de la mañana y mis palabras lleven la fuerza de la verdad.”

Fuego

Voluntad, Transformación y Poder

El Fuego es la chispa divina que habita en el alma y el motor de toda creación y destrucción. Es el elemento de la transmutación; nada que pase por el fuego vuelve a ser lo mismo. Invocar al Fuego es despertar el coraje, quemar lo viejo para dar paso a lo nuevo y reclamar nuestra autoridad soberana. Es la voluntad indomable que convierte el deseo en realidad tangible.

Esencia del Elemento

Categoría	Correspondencia
Símbolo Alquímico	▲ (Triángulo hacia arriba)
Fuerza Principal	Voluntad, Pasión, Protección, Cambio
Punto Cardinal	Sur (donde el sol es más fuerte)
Momento del Día	Mediodía (máximo poder solar)
Estación	Verano (calor y plenitud)
Etapas de la Vida	Juventud / Adultez joven (acción y vigor)

Fuego

Magia y Aplicación Práctica

Categoría	Correspondencia
Tipos de Magia	Protección activa, valor, sexualidad, éxito, purificación de energías negativas, expulsión de enemigos, fuerza física.
Herramientas del Altar	Velas, Athame, Caldero (para quemar), Cerillas de madera, Lámparas de aceite.
Colores	R rojo (pasión), Naranja (creatividad), Dorado (poder), Blanco (purificación extrema).
Hierbas y Plantas	Canela, Jengibre, Chile, Caléndula, Sangre de Grado, Ajo, Mostaza.
Cristales y Piedras	Cornalina, Ojo de Tigre, Ámbar, Heliotropo, Rubí, Piedra del Sol.

Cómo Trabajar con el Fuego

- *Magia de Velas:* La forma más pura de magia de fuego. Graba tus deseos en la cera y permite que la llama libere tu intención al universo mientras se consume.
- *Rituales de Quema:* Escribe en un papel aquello que deseas desterrar o transformar y quémalo de forma segura en tu caldero. Mira cómo las cenizas se convierten en potencial puro.
- *Carga Solar:* Deja tus herramientas o cristales bajo el sol directo del mediodía para infundirlos con energía de éxito y vitalidad.
- *Danza y Movimiento:* El fuego rige el cuerpo en movimiento. Bailar con intención es un ritual de fuego que despierta el poder personal y la alegría.

“ Invoco el poder transformador del Fuego. Que mi voluntad sea un faro en la oscuridad y mi pasión el combustible que manifieste mi destino.

Agua

Emoción, Intuición y Sanación

El Agua es el útero de la vida y el espejo del alma. Es el elemento de lo fluido, lo adaptable y lo profundo; aquello que limpia lo que está estancado y nutre lo que está seco. Invocar al Agua es sumergirse en las mareas de nuestras emociones, escuchar la voz de nuestra intuición y permitir que la sanación fluya a través de nosotros. Es la fuerza que nos enseña que la verdadera fortaleza reside en la flexibilidad y en la profundidad del sentir.

Esencia del Elemento

Categoría	Correspondencia
Símbolo Alquímico	▼ (Triángulo hacia abajo)
Fuerza Principal	Intuición, Amor, Sanación, Adaptabilidad
Punto Cardinal	Oeste (donde el sol se funde con el horizonte)
Momento del Día	Atardecer (crepúsculo y sueños)
Estación	Otoño (el tiempo de soltar y sentir)
Etapas de la Vida	Madurez (el tiempo de la cosecha emocional)

Agua

Magia y Aplicación Práctica

Categoría	Correspondencia
Tipos de Magia	Sanación emocional, amor propio, relaciones, sueños lúcidos, clarividencia, limpieza de espacios y personas, paz interior.
Herramientas del Altar	Cáliz, Copas, Espejos, Conchas, Agua bendecida o de lluvia, Aceites.
Colores	Azul (calma), Plateado (luna), Blanco (pureza), Turquesa (sanación).
Hierbas y Plantas	Sauce, Loto, Gardenia, Lirio de agua, Rosa, Jazmín, Algas.
Cristales y Piedras	Amatista, Piedra de Luna, Aguamarina, Celestina, Selenita.

Cómo Trabajar con el Agua

- **Baños Rituales:** Convierte tu baño en un templo. Añade sales y hierbas para limpiar tu aura o atraer amor. El agua es el conductor más rápido para la intención mágica en el cuerpo.
- **Agua Lunar:** Coloca un recipiente con agua bajo la luz de la Luna Llena para cargarla. Úsala después para limpiar tu altar, regar tus plantas mágicas o beberla para potenciar tu intuición.
- **Adivinación por Escudriñamiento (Scrying):** Llena un cuenco oscuro con agua y observa la superficie para recibir visiones o mensajes de tu subconsciente.
- **Liberación Emocional:** Escribe un dolor o tristeza en una piedra y arrójala a una corriente de agua natural (río o mar), pidiendo al elemento que transmute esa energía.

“ Invoco la pureza y la profundidad del Agua. Que mi corazón fluya con la marea del universo y mi alma encuentre claridad en la calma de mis profundidades. ”

Tu Altar

El Corazón de tu Práctica Mágica

El Agua es el útero de la vida y el espejo del alma. Es el elemento de lo fluido, lo adaptable y lo profundo; aquello que limpia lo que está estancado y nutre lo que está seco. Invocar al Agua es sumergirse en las mareas de nuestras emociones, escuchar la voz de nuestra intuición y permitir que la sanación fluya a través de nosotros. Es la fuerza que nos enseña que la verdadera fortaleza reside en la flexibilidad y en la profundidad del sentir.

El Propósito del Altar

- **Foco Energético:** Ayuda a la mente a entrar en un estado de consciencia mágica al sentarte frente a él.
- **Almacén de Poder:** Con el uso continuo, el espacio se carga con tu vibración y la de tus rituales previos.
- **Santuario de Homenaje:** Es un lugar para honrar a tus guías, ancestros o a las fuerzas de la naturaleza.



Tu Altar

Configuración Elemental del Espacio

Muchos practicantes organizan su altar siguiendo los cuatro elementos para representar el equilibrio del cosmos. Esta es una guía para disponerlos:

- Norte (Tierra): Coloca sal, piedras, una planta o una moneda. Representa la estabilidad y el cuerpo físico.
- Este (Aire): Coloca incienso, una pluma o una campana. Representa la mente, la claridad y la inspiración.
- Sur (Fuego): Coloca una vela (blanca por defecto). Representa la voluntad, la pasión y la transmutación.
- Oeste (Agua): Coloca un cuenco con agua fresca, conchas o un cáliz. Representa las emociones y la intuición.
- Centro (Espíritu): Espacio para tu herramienta principal, una representación de tu divinidad o un cristal maestro.

Creando tu Santuario

- Limpieza Física: Limpia la superficie con agua y sal para eliminar cualquier rastro de energías ajenas.
- Consagración: Pasa el humo de un incienso o visualiza una luz blanca envolviendo el espacio, declarando: "Este lugar es ahora sagrado; solo la luz y la verdad son bienvenidas aquí".
- Cuidado Diario: Mantén tu altar libre de polvo. Cambia el agua con frecuencia y retira elementos marchitos para asegurar que la energía vital fluya sin estancamientos.

“

Establezco este espacio como mi templo personal. Que cada objeto aquí presente sea un espejo de mi poder y un faro para mi sabiduría.

Círculo Mágico

Creando un Espacio entre los Mundos

Trazar un círculo es el acto de delimitar un área donde las leyes del mundo físico se suspenden para dar paso a las leyes del espíritu. Es un templo temporal que protege tu energía de distracciones externas y, al mismo tiempo, concentra tu poder personal para que no se disperse. Dentro del círculo, estás en un lugar que no es lugar y en un tiempo que no es tiempo.

El Propósito del Círculo

- **Protección:** Filtra las energías del entorno para que solo lo que tú invoques tenga acceso a tu espacio.
- **Contenedor de Poder:** Actúa como una lente que enfoca tu intención antes de liberarla al universo.
- **Espacio Sagrado:** Crea una atmósfera de respeto y solemnidad necesaria para el trabajo profundo.

Cómo Trazar tu Círculo

- **Preparación:** Limpia físicamente el área. Coloca tus herramientas y elementos en sus posiciones cardinales (Tierra al Norte, Aire al Este, Fuego al Sur, Agua al Oeste).
- **El Trazado:** Usa tu dedo índice de la mano dominante, una varita o un athame. Comienza en el Este. Camina en el sentido de las agujas del reloj (Deosil) imaginando una luz azul eléctrica o blanca pura que sale de tu herramienta y forma una esfera a tu alrededor.
- **La Declaración:** Mientras caminas, recita con voz firme: "Trazo este círculo como un muro de protección y un contenedor de mi poder. Aquí soy soberana, entre los mundos, en la luz y en la verdad".

Círculo Mágico

Llamado a los Elementos

Una vez cerrado el círculo, dirígete a cada punto cardinal para invocar la guardia de los elementos:

- Al Este: "Invoco los vientos del Aire para que traigan claridad a mi mente".
- Al Sur: "Invoco las llamas del Fuego para que otorguen fuerza a mi voluntad".
- Al Oeste: "Invoco las mareas del Agua para que guíen mi intuición".
- Al Norte: "Invoco la firmeza de la Tierra para que ancle mi magia".

Cierre y Apertura

- Cuando tu trabajo termine, es vital deshacer el círculo para regresar tu consciencia al mundo ordinario. Camina en sentido contrario a las agujas del reloj (Widderskins), visualizando cómo la luz se absorbe de nuevo en tu cuerpo o en la tierra, y di: "El círculo está abierto, pero nunca roto. La paz y el poder permanecen conmigo".

Sentencia del Espacio Sagrado

“
Mi círculo es mi templo, mi
voluntad es su ley. Camino en
equilibrio entre los mundos.

Palabras de Poder

El Arte del Encantamiento y la Afirmación

En la brujería, la palabra es el puente entre el deseo y la realidad. Cuando pronuncias un encantamiento, estás moldeando la energía del universo con tu aliento.

No se trata de recitar versos de memoria, sino de infundir cada sílaba con una intención clara y una voluntad inquebrantable. Tu voz es una frecuencia; úsala para sintonizar la realidad que deseas manifestar.

Los Pilares del Decreto Mágico

- Para que una palabra se convierta en poder, debe seguir ciertos principios que permiten que la energía fluya sin obstáculos:
- El Tiempo Presente: La magia ocurre en el "ahora". En lugar de decir "Yo tendré", di "Yo soy" o "Yo tengo". El universo responde a la frecuencia actual, no a una promesa futura.
- Claridad y Precisión: Evita la ambigüedad. Define exactamente qué deseas atraer o transformar. Las palabras vagas producen resultados vagos.
- Ritmo y Rima: El uso de rimas simples o métricas repetitivas ayuda a entrar en un estado de trance ligero. El ritmo adormece la mente analítica y permite que la intención penetre directamente en el subconsciente y el tejido del cosmos.

Estructura de un Encantamiento Efectivo

- Puedes construir tus propios versos siguiendo esta estructura básica:
- La Invocación: Declara a qué fuerza estás llamando (un elemento, la luna, tu propio poder interior).
- La Acción: Describe qué está sucediendo en este momento con palabras dinámicas (limpio, atraigo, sello, protejo).
- El Resultado: Expresa el estado final deseado como si ya fuera una realidad.
- El Cierre: Una frase que selle la energía (como el clásico "Que así sea", "Hecho está" o "Por el poder de tres").

Palabras de Poder

De la Afirmación al Encantamiento

- **La Afirmación:** Es una frase corta y poderosa destinada a reprogramar tu propia mente.
- **Ejemplo:** "Soy un imán para la abundancia y la paz."
- **El Encantamiento:** Es una extensión de la afirmación, más ritualizado y dirigido al universo.
- **Ejemplo:** "Por la tierra que piso y el aire que aspiro, la prosperidad llega y conmigo se queda. Oro y plata fluyen a mi hogar, que así sea y así será."

Consejos para la Manifestación Verbal

- **Vibración:** Pronuncia tus palabras con fuerza desde el diafragma. Siente la vibración en tu pecho.
- **Emoción:** No recites de forma plana. Siente la alegría, la seguridad o la gratitud de lo que estás decretando mientras lo dices.
- **Silencio Post-Ritual:** Una vez pronunciado el encantamiento, guarda silencio. Deja que las palabras se asienten en el tejido del universo sin añadir dudas o pensamientos contradictorios.

Sentencia de la Palabra Sagrada

“—
| Mi voz es mi varita, mi aliento es mi voluntad. Lo que decreto con verdad, se manifiesta con claridad.

Mi hechizo de Atracción

Diseñando el Hilo que Trae mi Deseo

La magia de atracción se basa en la resonancia. Para traer algo hacia tu vida, debes convertirte en la frecuencia de aquello que buscas. Esta plantilla te ayudará a alinear tu voluntad, tus herramientas y tus palabras para crear un campo magnético que atraiga tu intención desde el plano etéreo al plano físico.

Paso 1: El Corazón de la Intención

Define qué deseas atraer con total claridad. Evita las dudas. Escribe tu objetivo en tiempo presente.
Mi intención es: _____

Paso 2: Sincronía con el Cosmos

Utiliza la energía del tiempo para potenciar tu acto. Consulta tus páginas de la Rueda y la Luna.

- Fase Lunar Ideal: _____ (Sugerido: Luna Creciente o Llena).
- Día de la Semana: _____ (Ej: Viernes para amor, Domingo para éxito).
- Elemento Regente: _____ (Tierra para lo material, Aire para ideas, etc.).

Paso 3: Mis Aliados de la Tierra

Selecciona los componentes que vibran en la misma frecuencia que tu deseo.

- Color de Vela: _____ (Ej: Rosa, Verde, Dorado).
- Cristales: _____
- Hierbas /
Inciense: _____

Paso 4: El Decreto de Poder

Escribe aquí el encantamiento que has creado (recuerda usar rima, ritmo y tiempo presente).

• _____

Palabras de Poder

Paso 5: El Acto Ritual

- Describe brevemente la acción física que realizarás para liberar la energía (ej: quemar una hierba, ungir una vela, enterrar un amuleto).

• -----

El Sello del Hechizo

- Describe brevemente la acción física que realizarás para liberar la energía (ej: quemar una hierba, ungir una vela, enterrar un amuleto).

• ----- Al
finalizar tu ritual, firma y fecha para dejar constancia de tu acto de voluntad.

- Yo, -----, he sembrado esta intención. Hecho está, por mi voluntad y para el bien de todos.

• Fecha: ----- Lugar: -----

Después de realizar este hechizo, actúa en el mundo físico como si ya estuviera en camino. La magia abre las puertas, pero tú eres quien debe caminar a través de ellas.

Con esta página cerramos los pilares técnicos fundamentales de tu Grimorio. El espacio que sigue en tu libro es terreno sagrado: hojas en blanco bellamente decoradas para que la bruja escriba sus propios descubrimientos, recetas y visiones a medida que su poder florece.





































