




KETO START

Przewodnik dla początkujących



Zacznij spokojnie, prosto i bez chaosu





KETO START

Przewodnik dla początkujących



Zacznij spokojnie, prosto i bez chaosu

Jeśli dopiero zaczynasz swoją przygodę z keto, ten krótki przewodnik pomoże Ci poukładać najważniejsze podstawy.

Nie musisz od razu znać wszystkich zasad, liczyć każdego grama ani zmieniać całego życia z dnia na dzień. Na początku najważniejsze jest jedno: zrozumieć, co warto jeść, czego unikać i jak zrobić pierwszy krok bez stresu.

Keto Start powstał po to, aby ułatwić Ci wejście w dietę ketogeniczną w praktyczny i codzienny sposób. Znajdziesz tutaj proste wskazówki, które pomogą Ci przygotować kuchnię, zrobić pierwsze zakupy i uniknąć najczęstszych błędów początkujących.

To nie jest skomplikowany poradnik medyczny. To szybka mapa startowa, która ma pomóc Ci zacząć działać.



W tym przewodniku dowiesz się:

- ✓ czym jest keto w prostych słowach
- ✓ jakie produkty wybierać na początku
- ✓ czego lepiej unikać
- ✓ jak zrobić pierwsze zakupy
- ✓ jak przetrwać pierwsze dni bez chaosu
- ✓ jakich błędów nie popełniać na starcie



Pamiętaj

Nie musisz robić wszystkiego idealnie od pierwszego dnia. Wystarczy, że zaczniesz od kilku prostych zmian i będziesz konsekwentnie iść dalej.

Keto może być prostsze, niż myślisz.



CZYM JEST KETO?

Keto w prostych słowach



Dieta ketogeniczna, w skrócie keto, polega na ograniczeniu produktów bogatych w cukier i węglowodany oraz zwiększeniu ilości zdrowych tłuszczów w codziennym jedzeniu.

W klasycznej diecie organizm często korzysta głównie z cukru jako źródła energii.

W keto chodzi o to, aby stopniowo przestawić ciało na korzystanie z tłuszczu jako głównego paliwa.

Nie oznacza to jedzenia byle czego „byle tłusto”. Dobre keto opiera się na prostych, wartościowych produktach: jajkach, mięsie, rybach, warzywach niskowęglowodanowych, oliwie, maśle, awokado, orzechach i dobrym nabiale.

NAJPROŚCIEJ MÓWIĄC

Na keto ograniczasz:



- cukier
- pieczywo
- makarony
- ryż
- ziemniaki
- słodzone napoje
- większość gotowych przekąsek

A wybierasz częściej:



- mięso i ryby
- jajka
- sery i nabiał
- oliwę i masło
- awokado
- oliwki
- warzywa niskowęglowodanowe
- orzechy i pestki

DLACZEGO KETO MOŻE POMAGAĆ?

Dobrze ułożone keto może pomagać ograniczyć napady głodu, zmniejszyć ochotę na słodczy i uprościć codzienne jedzenie.

Wiele osób lubi keto właśnie dlatego, że posiłki są sycące, konkretne i nie wymagają ciągłego podjadania między nimi.

WAŻNE

Keto nie musi być idealne od pierwszego dnia. Na początku najważniejsze jest ograniczenie cukru, pieczywa, makaronów i gotowych słodczy.

To już pierwszy duży krok.

Z czasem będzie Ci coraz łatwiej wybierać produkty, które wspierają Twój cel.



CO JEŚĆ NA KETO?

Na diecie keto stawiamy na produkty naturalnie ubogie w cukier i bogate w zdrowe tłuszcze, białko oraz warzywa o niskiej zawartości węglowodanów. Nie chodzi o głodówkę, ale o mądre wybory, które pomagają utrzymać sytość i stabilną energię.



1. Zdrowe tłuszcze

- oliwa z oliwek
- awokado
- masło i masło klarowane
- oliwki
- orzechy i pestki



2. Źródła białka

- jajka
- kurczak, indyk, wołowina
- łosoś i inne ryby
- sery i twarogi
- jogurt grecki naturalny



3. Warzywa low carb

- sałaty i rukola
- ogórek
- cukinia
- brokuł i kalafior
- papryka w umiarkowanej ilości



4. Dodatki, które ułatwiają start

- przyprawy naturalne
- świeże zioła
- cytryna
- kakao bez cukru
- erytrytol



5. Prosta zasada

Buduj posiłek wokół białka, dodaj zdrowy tłuszcz i porcję warzyw o niskiej zawartości węglowodanów. Dzięki temu keto staje się prostsze, bardziej sycące i łatwiejsze do utrzymania.




Wskazówka: im prostszy skład produktu, tym łatwiej podejmować dobre decyzje na keto.



CZEGO UNIKAĆ NA KETO?


Na diecie keto najważniejsze jest ograniczenie cukru i produktów bogatych w skrobię. Dzięki temu organizm łatwiej przechodzi na spalanie tłuszczu jako głównego źródła energii.



Produkty, które warto wyeliminować lub mocno ograniczyć: 

- pieczywo, bułki i tradycyjne wypieki
- makaron, ryż, kasze i płatki śniadaniowe
- ziemniaki, frytki i panierowane dania
- słodczyce, ciasta, batony i cukier
- słodzone napoje, soki i smakowe jogurty
- fast foody i mocno przetworzone gotowce



Na co jeszcze uważać? 

- cukier ukryty w ketchupie, sosach i dressingach
- produkty light, które często mają więcej cukru
- nadmiar owoców o wysokiej zawartości cukru
- fit przekąski i batoniki z długim składem



*Prosta zasada: im krótszy skład i mniej cukru,
tym lepszy wybór na keto.*

Wybieraj prosto, świeżo i bez zbędnych dodatków.



PIERWSZE ZAKUPY KETO

Prosto, konkretnie, bez stresu

Dobre przygotowanie kuchni i lodówki to połowa sukcesu. Na początku nie musisz kupować nic skomplikowanego. Skup się na prostych, naturalnych produktach, które łatwo ze sobą łączyć.



CO WARTO MIEĆ W KUCHNI NA START?



MIĘSO I RYBY

- kurczak, indyk
- wołowina, wieprzowina
- tłuste ryby morskie: łosoś, makrela, śledź
- owoce morza



NABIAŁ

- sery żółte i pleśniowe
- mozzarella
- śmietana 18-36%
- jogurt naturalny
- masło



TŁUSZCZE

- oliwa z oliwek
- olej kokosowy
- masło klarowane
- awokado
- masło



WARZYWA NISKOWĘGLOWODANOWE

- brokuł, kalafior
- cukinia
- szpinak, rukola
- sałata, ogórek
- papryka, bakłażan



ORZECHY I NASIONA

- migdały, orzechy włoskie
- orzechy makadamia
- pestki dyni
- siemię lniane, chia



PRZYPRAWY

- sól, pieprz
- czosnek, cebula
- papryka, kurkuma
- zioła: oregano, bazylia, tymianek, rozmaryn



NAPOJE

- woda
- woda gazowana
- kawa, herbata
- bulion
- napoje bez cukru



W SKLEPIE PAMIĘTAJ:

- ✓ Czytaj etykiety
- ✓ Unikaj cukru
- ✓ Wybieraj proste składki
- ✓ Im mniej przetworzone, tym lepiej

KILKA PRAKTYCZNYCH WSKAZÓWEK



Planuj zakupy – wybierz 2-3 sprawdzone przepisy i kup tylko to, czego potrzebujesz.



Rób zapas podstaw – oliwa, masło, puszki (tuńczyk, sardynki), mrożone warzywa i dobre mięso zawsze się przydadzą.



Przygotuj lodówkę – pozbądź się słodkich napojów, słodczy, pieczywa i gotowych przekąsek. To ułatwi Ci start.



Gotuj prosto – na początku stawiaj na łatwe dania: jajka, sałatki, mięso z warzywami, zupy kremy, omlety.

*Im prostsze zakupy,
tym łatwiejszy
start na keto!*



NAJCZĘSTSZE BŁĘDY NA STARCIE

Jak ich uniknąć już od pierwszych dni

Początek diety keto nie musi być idealny. Wystarczy uniknąć kilku typowych błędów, aby łatwiej wejść w nowy rytm, lepiej się czuć i szybciej zauważyć pierwsze efekty.



NA CO WARTO UWAŻAĆ?



1

ZA MAŁO TŁUSZCZU

- zbyt chude posiłki szybko powodują głód
- dodawaj oliwę, masło, awokado, sery
- sytość jest bardzo ważna na początku



2

ZA MAŁO WODY

- pij regularnie w ciągu dnia
- dbaj także o sól i elektrolity
- to pomaga przy zmęczeniu i bólu głowy



3

ZA DUŻO ZAMIENNIKÓW FIT

- nie musisz kupować drogich produktów keto
- najlepiej wybierać zwykłe, proste składniki
- mniej przetworzone = łatwiejszy start



4

PODJDANIE

- ciągle przekąski utrudniają kontrolę apetytu
- stawiaj na sycące, pełne posiłki
- jedz spokojnie i do sytości



5

BRAK PROSTEGO PLANU

- nie komplikuj jadłospisu
- na start wybierz kilka sprawdzonych dań
- powtarzalność pomaga utrzymać rytm



6

OCZEKIWANIE PERFEKCJI

- nie musisz robić wszystkiego idealnie
- gorszy dzień nie przekreśla postępów
- liczy się regularność, nie perfekcja

CO UŁATWIA DOBRY START?



Planuj 2–3 proste posiłki na kilka dni do przodu.



Miej w domu podstawy: jajka, mięso, sery, warzywa i oliwę.



Przygotowuj większe porcje, aby mieć coś na kolejny dzień.



Obserwuj samopoczucie, energię i sytość — nie tylko wagę.

*Małe kroki!
dają największe efekty!*



NAJCZĘSTSZE BŁĘDY

początkujących

Każdy kiedyś zaczynał. Unikaj tych błędów, a łatwiej osiągniesz swoje cele i szybciej zobaczysz efekty. To normalne potknięcia – świadomość to najlepsza ochrona.



ZA DUŻO WĘGLOWODANÓW „UKRYTYCH”

Sosy, gotowe mieszanki, wędliny, jogurty smakowe, orzechy w miodzie – to częste źródła cukru. Czytaj etykiety i wybieraj proste produkty.



ZA MAŁO TŁUSZCZU

To częsty błąd. Na keto tłuszcz to paliwo. Jeśli jesz za mało tłuszczu, będziesz głodny i zmęczony.



ZA MAŁO WODY I ELEKTROLITÓW

Niedobory sodu, potasu i magnezu mogą powodować bóle głowy, zmęczenie i skurcze. Pij wodę i solij jedzenie do smaku.



ZBYT DUŻE OCZEKIWANIA

Keto to nie magia z dnia na dzień. Daj sobie czas. Skup się na małych krokach, nie na perfekcji.



PODJADANIE „KETO PRZEKĄSEK”

Orzechy, sery, keto batony – są dobre, ale łatwo przesadzić z ilością. Jedz świadomie, nie z nudów.



ZA MAŁO SNU I REGENERACJI

Brak snu zwiększa apetyt i utrudnia odchudzanie. Sen to Twój sprzymierzeniec.



ZAPAMIĘTAJ

Błędy są częścią nauki.
Nie zniechęcaj się.
Wyciągnij wnioski
i idź dalej.



PAMIĘTAJ

Nikt nie jest idealny. Chodzi o to, aby większość wyborów była dobra. Jedna „pomyłka” nie przekreśla Twoich postępów. Wróć do zasad przy kolejnym posiłku i działaj dalej!

Mate decyzje każdego dnia tworzą wielkie efekty.



JAK ZBUDOWAĆ

prosty talerz keto?

Na keto nie musisz komplikować posiłków. Wystarczy prosty schemat, który daje sytość, stabilną energię i pomaga ograniczyć podjadanie. Każdy posiłek możesz zbudować z kilku podstawowych elementów.



CO POWINIEN ZAWIERAĆ POSIŁEK?



BIĄŁKO

To baza posiłku. Wybieraj mięso, ryby, jajka, sery lub inne pełnowartościowe źródła białka.



ZDROWE TŁUSZCZE

Dodaj oliwę, masło, awokado, oliwki, pestki lub orzechy. To one dają sytość i energię.



WARZYWA NISKOWĘGLOWODANOWE

Najlepiej sprawdzą się sałaty, ogórek, cukinia, brokuł, kalafior, papryka i szparagi.



PRZYPRAWY I SMAK

Zioła, sól, pieprz, cytryna i proste sosy na bazie oliwy pomagają jeść smacznie i bez nudy.



PAMIĘTAJ

Nie chodzi o perfekcję. Prosty posiłek jest lepszy niż skomplikowany plan, którego trudno się trzymać.

JAK TO UŁOŻYĆ W PRAKTYCE?



1. Wybierz porcję białka
Na przykład łososia, kurczaka, jajka lub ser.



2. Dodaj warzywa
Niech zajmują sporą część talerza.



3. Uzupełnij tłuszcz
Polej warzywa oliwą albo dodaj awokado.



4. Dopraw do smaku
Sól, pieprz i zioła robią dużą różnicę.



5. Jedz do sytości
Na keto ważniejsza jest sytość niż ciągłe podjadanie.



PRZYKŁAD PROSTEGO TALERZA

Łosoś ze szparagami + sałatka z fetą i oliwkami + oliwa z oliwek.
Prosto, sycąco i bez liczenia każdego kęsa.

Najprostsze rozwiązania najłatwiej utrzymać na co dzień.



KETO POZA DOMEM

*Jak jeść keto w restauracji,
u znajomych i w podróży?*

Jedzenie poza domem nie musi być wyzwaniem.
Z kilkoma zasadami zachowasz keto bez stresu
i wyrzeczeń.



W RESTAURACJI – CO WYBRAĆ?



MIĘSO I RYBY

- grillowane, pieczone, duszone
- unikaj panierki i smażenia w głębokim tłuszczu



DODATKI

- sałatki, warzywa gotowane na parze
- poproś o oliwę, masło lub sos na bazie oliwy



SOSY

- wybieraj: masło czosnkowe, oliwa z oliwek, sosy śmietanowe, majonez
- unikaj: ketchup, słodkich sosów, miodu, glazury



CZEGO UNIKAĆ

- pieczywa, makaronów, ryżu, ziemniaków
- słodkich napojów i deserów



NAPOJE

- woda, woda gazowana
- kawa, herbata bez cukru
- wytrawne wino (opcjonalnie)

U ZNAJOMYCH I RODZINY



POROZMAWIAJ

Poinformuj wcześniej, że jesz keto.
Większość osób chętnie pomoże.



ZAPROONUJ COŚ KETO

Przynies z sobą keto danie –
to zawsze się sprawdza!



SKONCENTRUJ SIĘ NA MIĘSIE I WARZYWACH

Zjedz to, co pasuje do keto,
resztę spokojnie odpuść.



NIE MUSISZ BYĆ IDEALNY

Jeden posiłek poza keto nie przekreśla
Twoich postępów.



W PODRÓŻY

- ✓ Pakuj keto przekąski: orzechy, sery, kabanosy, oliwki, awokado.
- ✓ Na lotnisku i na stacjach wybieraj: jajka, sery, orzechy, sałatki z dodatkiem białka.
- ✓ Pij dużo wody i unikaj słodkich napojów.
- ✓ Planuj z wyprzedzeniem – sprawdź menu online lub zabierz własne jedzenie.



PAMIĘTAJ!

Elastyczność to klucz. Keto to styl życia, nie zbiór sztywnych zasad.
Każda dobra decyzja zbliża Cię do sukcesu.

Ciesz się jedzeniem i chwilą – życie jest więcej niż dieta!



PROSTY PLAN STARTU

na pierwsze 7 dni

Nie musisz robić wszystkiego naraz. Pierwszy tydzień na keto ma pomóc Ci wejść w nowy rytm spokojnie i bez chaosu. Skup się na prostych krokach, regularnych posiłkach i dobrym nawodnieniu.



PLAN DZIEŃ PO DNIU



DZIEŃ 1

Posprzątaj kuchnię z pokus i zrób podstawowe zakupy keto.



DZIEŃ 2

Ułóż 2–3 proste posiłki i kup produkty na kolejne dni.



DZIEŃ 3

Pij więcej wody i dodaj więcej soli lub bulionu.



DZIEŃ 4

Jedz do sytości. Nie bój się tłuszczu i nie podjadaj bez potrzeby.



DZIEŃ 5

Postaw na mięso, ryby, jajka, sery, warzywa i zdrowe tłuszcze.



DZIEŃ 6

Przygotuj posiłki na jutro i uprość decyzje.



DZIEŃ 7

Podsumuj tydzień: co działa, co chcesz poprawić i zaplanuj kolejny tydzień.

CODZIENNIE PAMIĘTAJ



PIJ WODĘ

Cel: 2–2,5 litra dziennie.



UZUPEŁNIAJ SÓL

Sól, bulion lub elektrolity pomogą na starcie.



JEDZ PROSTO

Białko, tłuszcz i warzywa to najlepsza baza.



ODPOCZYWAJ

Sen i spokój wspierają adaptację.



RUSZAJ SIĘ LEKKO

Spacer i delikatny ruch w zupełności wystarczą.



WAŻNE


Nie szukaj perfekcji. Szukaj prostoty i powtarzalności. Najlepszy start to taki, który da się utrzymać.

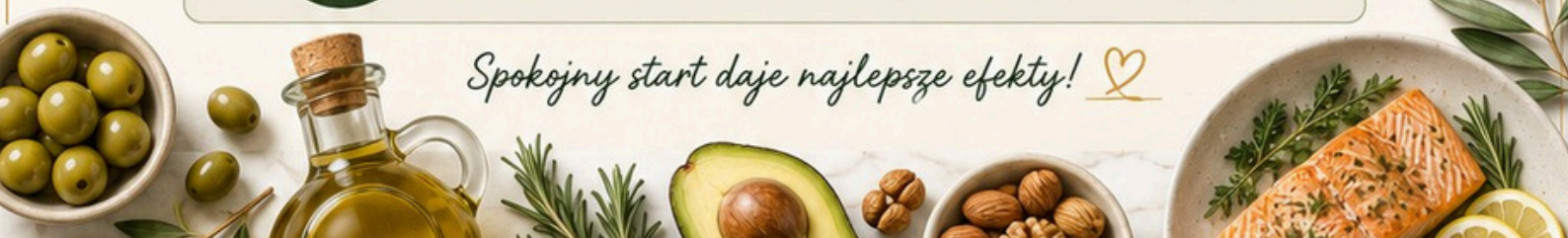


MAŁE KROKI, DUŻE EFEKTY

Każdy dzień to postęp. Nie musisz wiedzieć wszystkiego od razu – wystarczy, że zaczniesz i będziesz iść dalej krok po kroku.



Spokojny start daje najlepsze efekty! 



PODSUMOWANIE

Twoja keto podróż zaczyna się teraz!

Keto to nie dieta cud, to styl życia oparty na prostych zasadach, świadomych wyborach i konsekwencji.

Każdy krok, nawet najmniejszy, przybliży Cię do lepszego samopoczucia, więcej energii i zdrowia.

Zaufaj procesowi – efekty przychodzą z czasem!



CO ZYSKASZ NA KETO?



WIĘCEJ ENERGII

Stabilny poziom energii przez cały dzień.



LEPSZA KONCENTRACJA

Jasny umysł i lepsza produktywność.



ZDROWSZA SYLWETKA

Naturalna redukcja tkanki tłuszczowej i lepsze samopoczucie.



STABILNY POZIOM CUKRU

Mniej wahań cukru we krwi, mniej napadów głodu.



LEPSZE TRAWIENIE

Mniej wzdęć, więcej komfortu i lekkości.



SILNIEJSZA ODPORNOŚĆ

Odżywianie bogate w wartościowe składniki wspiera odporność.

NAJWAŻNIEJSZE ZASADY DO ZAPAMIĘTANIA

- ✓ Jedz prawdziwe, nieprzetworzone produkty.
- ✓ Unikaj cukru i ukrytych węglowodanów.
- ✓ Dbaj o dobre tłuszcze, białko i warzywa niskowęglowodanowe.
- ✓ Pij dużo wody i uzupełniaj elektrolity.
- ✓ Słuchaj swojego ciała i daj sobie czas.
- ✓ Nie dąż do perfekcji – dąż do postępu!



PAMIĘTAJ

Nie chodzi o to, by być idealnym.
Chodzi o to, by każdego dnia wybierać lepiej dla siebie.

Małe kroki = wielkie zmiany

MOTYWACJA NA KAŻDY DZIEŃ



BĄDŹ DLA SIEBIE NAJWAŻNIEJSZY

Twoje zdrowie to najlepsza inwestycja, jaką możesz zrobić.



ŚWIĘTUJ MAŁE ZWYCIĘSTWA

Każdy dobry wybór przybliży Cię do celu.



ZNAJDŹ SWOJE „DLACZEGO”

Przypominaj sobie, dla kogo i dla czego to robisz.



BĄDŹ CIERPLIWI

Zaufaj procesowi. Czas i konsekwencja przyniosą efekty.



OTOCZ SIĘ WSPARCIEM

Dziel się, inspiruj i czerp energię z innych.



NIGDY SIĘ NIE PODDAWAJ

Każdy dzień to nowa szansa na lepsze jutro.



Jesteś gotowy. Masz plan. Masz wiedzę.

Teraz czas na działanie!

ZACZNIJ JUŻ DZIŚ I BUDUJ SWOJĄ LEPSZĄ PRZYSZŁOŚĆ.

