


InkDoc'

PACK DE DÉMARRAGE GRATUIT



POUR ÊTRE 100% RÉGLO DÈS LE PREMIER TATTOO

InkDoc'

LA CHECKLIST MAUDITE

Les 10 ERREURS qui te coûtent 800 € d'amende dès ton premier mois de tatoueur.se auto-entrepreneur.se
franchement si tu coches ne serait-ce qu'une case c'est que tu cherches

- 1. Ne pas **déclarer** ton activité à **l'ARS** dans les 3 mois
- 2. Choisir le **paiement** trimestriel **URSSAF** au lieu du mensuel
- 3. Oublier la **formation Hygiène & Salubrité** obligatoire
- 4. Ne pas faire signer de **formulaire** de **consentement**
- 5. Ne pas avoir de collecteur **DASRI** visible et hermétique
- 6. Utiliser un **local non déclaré** et/ou non conforme
- 7. Ne pas prendre d'**assurance RC Pro**
- 8. **Déclarer** trop tard ton **CA** et prendre une **majoration**
- 9. Accepter du « **black** »
- 10. **Payer** des « **conseillers** » 500-1000 € pour **créer** ta micro-entreprise (alors que tu aurais pu le faire toi-même et gratuitement).

Tu as coché zéro case ? **Bravo !** Tu es déjà plus futé.e et consciencieux.se que 99% des débutants.

Tu veux :


- ✓ les étapes **complètes** pas à pas
- ✓ **comprendre l'importance** de chacun de ces points
- ✓ des **modèles** de **documents légaux** prêts à imprimer

Découvre le guide complet en format e-book



InkDoc' : lancer son activité de tatouage en auto-entrepreneur

LIEN DE TÉLÉCHARGEMENT DANS MA BIO



InkDoc'

CALCULATEUR 2025

SIMPLIFIÉ

Combien tu gardes VRAIMENT sur tes tatouages ?

pour ENFIN comprendre pourquoi un tatouage à 30€ ne devrait même pas exister en France

Pour faire simple et rapide

En **micro-entreprise** BNC (tatouage) tu payes :

24,6 % cotisations + 2,2 % impôt = 26,8 %* total

En gros :

Sur 100 € encaissés → tu gardes 73,20 € net

Exemples rapides :

300 € encaissés → 219,60 € net

500 € encaissés → 366 € net

1000 € encaissés → 732 € net

Règle du « quart magique »

Mets de côté **27€** dès que tu gagnes **100€**. Comme ça tu dors tranquille en sachant que tu as mis la somme correcte de côté pour ce qui te sera automatiquement prélevé.

... et c'est là que tu prends conscience que t'as toutes tes **charges** à payer avec **cet argent** restant. Ca pique hein ?

**avec l'option Versement Libératoire de l'impôt (recommandée)*

Tu veux :


- ✓ le **tableau complet** (gains+ cotisations URSSAF + impôts)
- ✓ connaître les **plafonds** à ne pas dépasser
- ✓ savoir comment **déclarer** sans te planter ?

Découvre le guide complet en format e-book



InkDoc' : lancer son activité de tatouage en auto-entrepreneur

LIEN DE TÉLÉCHARGEMENT DANS MA BIO



InkDoc'

ROUTINE HYGIÈNE ANTI-INFECTION

8 ETAPES à ne jamais négliger

pour toi comme pour ton client : la santé et la sécurité avant tout

Avant de tatouer le client

1. **Lavage** des **main**s 60 sec savon + eau
2. Solution hydroalcoolique
3. **Gants** neufs (à changer autant de fois que nécessaire pour éviter toute contamination croisée)

Juste avant de déballer le matériel

4. **Formulaire** de **consentement** signée **OBLIGATOIRE**

A la fin de la séance = moment le plus dangereux

5. **Jette** l'aiguille **immédiatement** dans le collecteur **DASRI** (sans recapuchonner)
6. **Retire** tous les films barrières → poubelle ou DASRI si sang
7. **Décontamination** complète de la zone (chaise, table, accoudoir)
8. Nouveau **lavage** des mains

Ne quitte **JAMAIS** ta salle technique sans avoir **jeté** les **déchets piquants**
et **décontaminé** tes surfaces de travail.

Le report de cette tâche = 1ère cause d'accident

Tu veux :


- ✓ en savoir + sur le **protocole d'hygiène**
- ✓ connaître les **produits autorisés**
- ✓ comprendre le rôle de **l'ARS** ?

Découvre le guide complet en format e-book



**InkDoc' : lancer son activité de
tatouage en auto-entrepreneur**

LIEN DE TÉLÉCHARGEMENT DANS MA BIO



InkDoc'

LE MAIL TYPE

Si un client ressent le besoin d'être rassuré sur ta légitimité au niveau **LEGAL**, tu devrais pouvoir lui répondre en toute **TRANSPARENCE** puisque tu es consciencieux.se et fais les choses dans les règles grâce à ce contenu gratuit

« **Objet : Informations légales – séance tatouage**

Bonjour [**Prénom**],

Tout d'abord je te remercie pour l'intérêt que tu portes à mon travail.

Pour répondre à ta question, oui bien sûr, je suis totalement en règle ! 😊

Voici mes informations officielles :

- Micro-entreprise déclarée – **SIRET** : 123 456 789 00012
- Formation Hygiène & Salubrité obligatoire suivie et validée en [**DATE**] avec [**NOM DE L'ORGANISME DE FORMATION**]
- **Assurance** RC Pro tatouage souscrite chez [**NOM DE L'ASSURANCE**]
- **Local déclaré** et conforme **ARS** de [**LA REGION DANS LAQUELLE TU HABITES**]

Avant chaque rendez-vous validé avec mes client j'envoie un **formulaire de consentement** détaillé. Elle est à signer avant chaque nouvelle séance de tatouage.

Si tu as la moindre question à laquelle j'aurai pu oublier de répondre, écris-moi à nouveau. Je te répondrai avec plaisir. »

Tu veux :

- ✓ un modèle de feuille de **consentement**
- ✓ un modèle de feuille **soins** post-tatouage
- ✓ des modèles de **mails** avant/après rdv ?

Découvre le guide complet en format e-book



InkDoc' : lancer son activité de tatouage en auto-entrepreneur

LIEN DE TÉLÉCHARGEMENT DANS MA BIO

