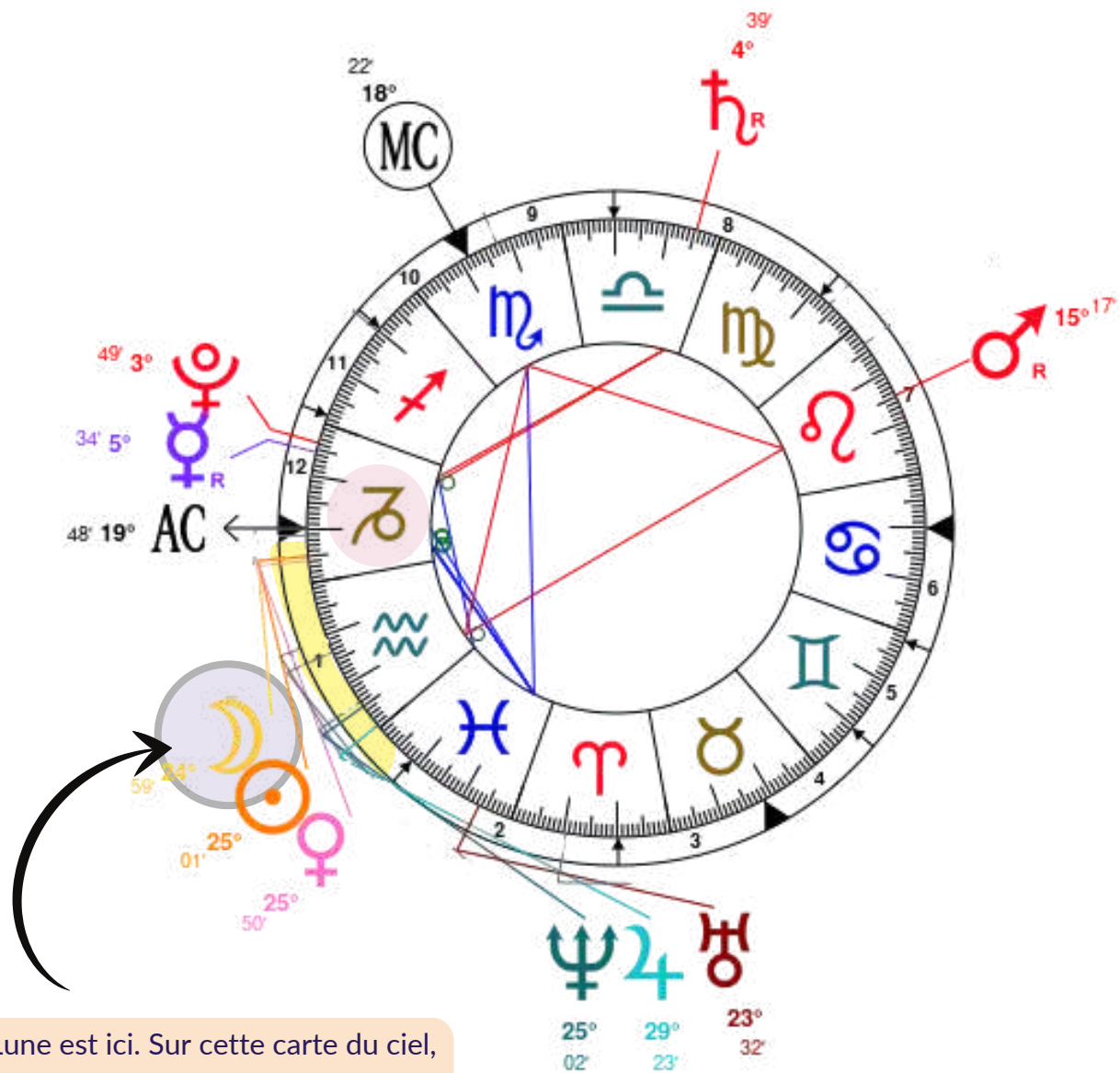


Guide émotionnel de
né le, à



Placement de la Lune, en signe et en maison, sur la carte du ciel de ton enfant


Voilà à quoi ressemble une carte du ciel (ou thème astral). Je t'invite à aller découvrir la tienne et celle de tes enfants sur astrotheme.com, en renseignant la date de naissance complète + heure exacte (très importante pour l'ascendant et les maisons) et le lieu de naissance.



Comment calculer la dominante élémentaire dans la carte du ciel du parent et de l'enfant

Comme tu peux le voir sur ta carte du ciel, chaque signe est coloré soit :

- en rouge (signes de feu) : Bélier, Lion et Sagittaire
- en marron (signes de terre) : Taureau, Vierge et Capricorne
- en bleu turquoise (signe d'air) : Gémeaux, Balance, Verseau
- en bleu (signe d'eau) : Cancer, Scorpion et Poissons

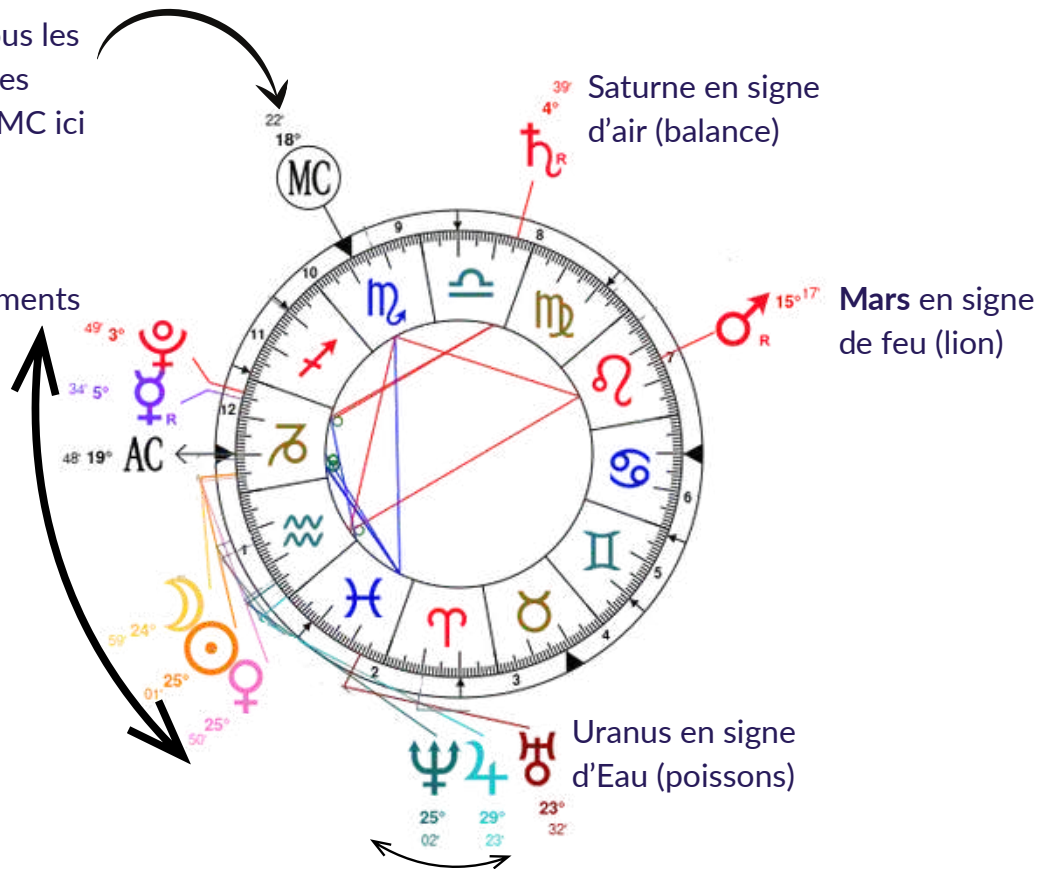


Compte donc combien il y a de planètes (les sigles se trouvant à l'extérieur de la carte du ciel) dans chacun de ces éléments. Au total avec l'ascendant, tu devrais avoir 11 "planètes" dans l'ensemble de ses catégories.

Comptabiliser tous les emplacements des planètes sauf le MC ici

Ici nous avons 6 placements en Terre (capricorne) :

- Pluton
- **Mercure**
- **Ascendant**
- **Lune**
- **Soleil**
- **Vénus**



2 placements en signe d'air (verseau) :

- Neptune
- Jupiter

Pour conclure, dans ce cas nous pouvons donc retenir que l'élément dominant est la Terre avec 6 placements, (contre 3 en air, 1 en eau et 1 en feu). Pour approfondir, cet élément est d'autant plus dominant qu'il comporte 5/6 placements importants qu'on appelle les astres et planètes personnelles (en gras).

Dominance élémentaire de Maman

L'élément dominant de maman est :

Selon l'élément dominant l'énergie de maman est

Elle aime :

Elle n'aime pas :

Mon élément dominant (enfant) est, l'énergie entre nous est :

Dominance élémentaire du Papa

L'élément dominant de papa est :

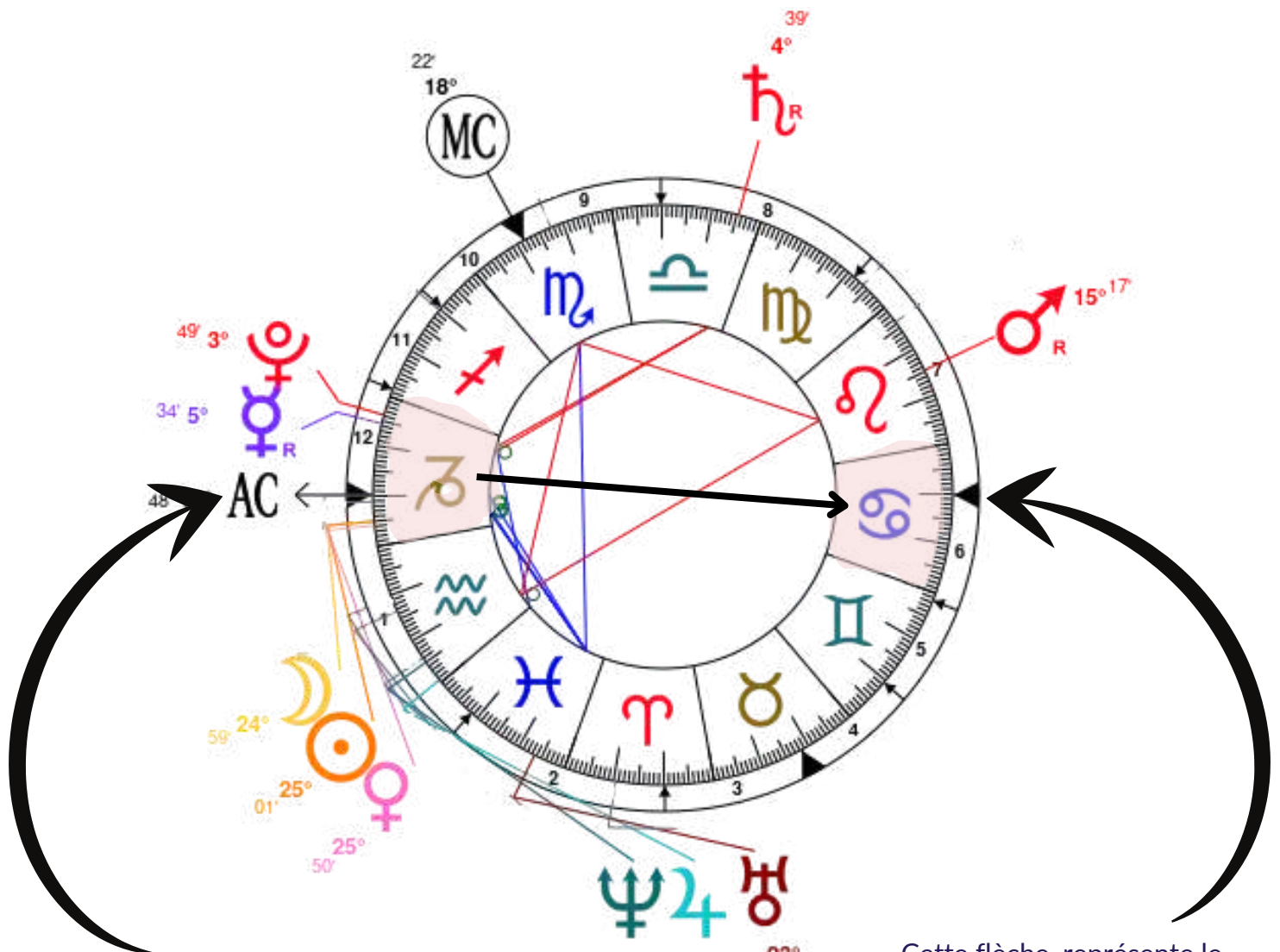
Selon l'élément dominant l'énergie de papa est

Il aime :

Il n'aime pas :

Mon élément dominant (enfant) est, l'énergie entre nous est :

Où se situe l'axe Ascendant - Descendant, dans une carte du ciel



Voilà où se situe l'Ascendant (le début de la maison 1), ici dans le signe du capricorne

Cette flèche, représente le Descendant (début de la maison 7), ici dans le signe opposé du Capricorne : le Cancer.

Comment m'approcher, communiquer avec moi

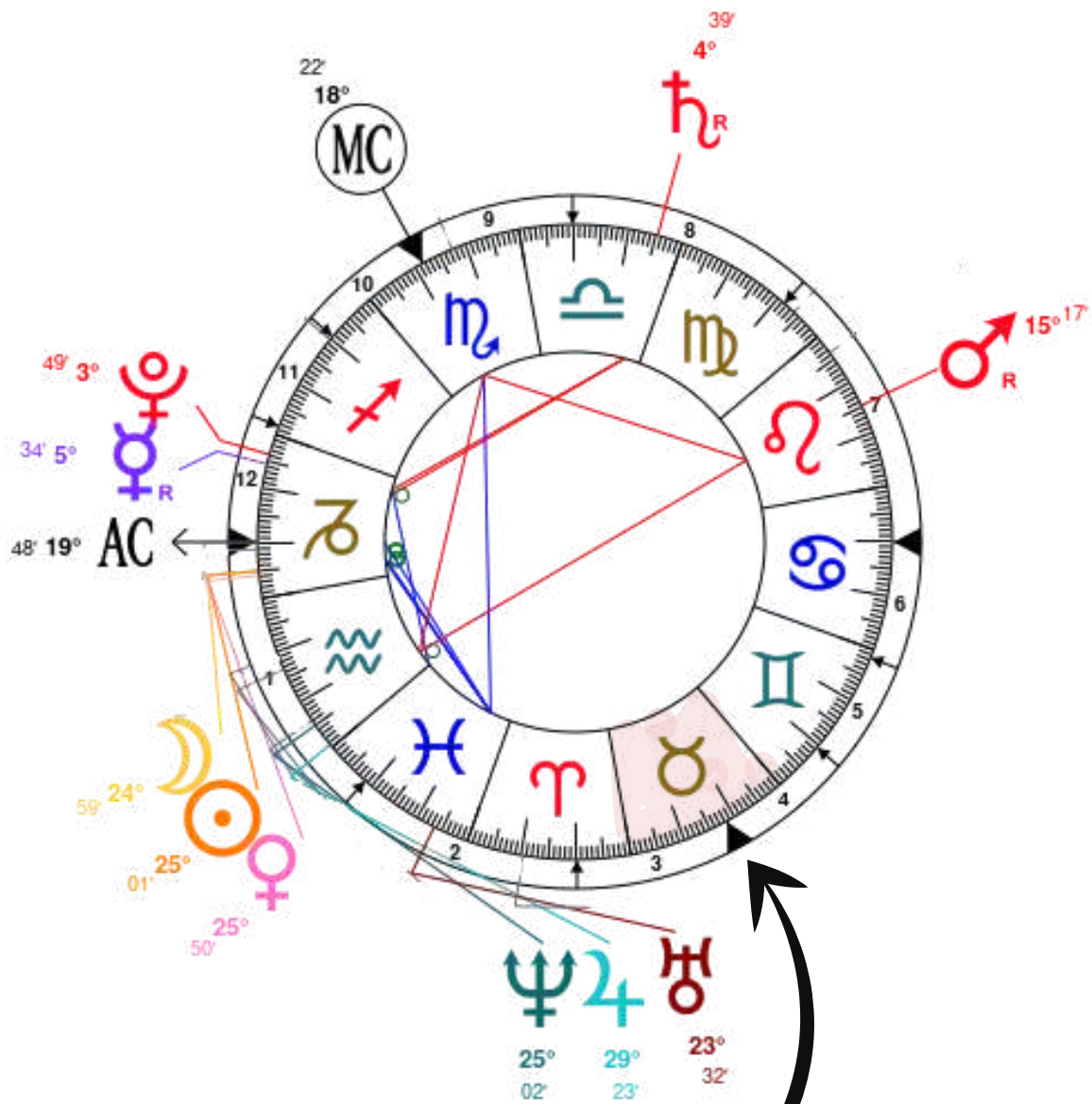
Mon Ascendant est

Je suis

Mon Descendant est

J'ai besoin de

Où se trouve la maison 4, dans une carte du ciel



La maison 4 débute ici, dans le signe du Taureau pour cet exemple.

Mon cocon intérieur, Mon foyer idéal

Ma maison 4 est dans le signe :

J'ai besoin d'un foyer

Pour que je me sente bien ma chambre peut être

Je pourrais donc devenir plus

Analyse du thème astral enfant

Version Accompagnement 175€

Un suivi personnalisé pour découvrir et intégrer, pas à pas, les richesses du thème astral de votre enfant.

Ce que comprend l'accompagnement :

- 4 rendez-vous en visio de 1h30
- Analyse complète et approfondie du thème astral de votre enfant
- Une approche progressive et bienveillante, pour appliquer les conseils étape par étape
- Étude ciblée des éléments en lien avec vos besoins et vos interrogations du moment
- Un soutien pendant 1 mois dans votre parentalité

✨ En bonus : nous pourrions également explorer certains aspects de votre propre thème astral, afin de mieux comprendre votre rôle de maman ou papa et la dynamique avec votre enfant.



**Merci beaucoup pour votre commande,
si vous avez des questions ou besoin
d'aide pour remplir le guide émotionnel
de votre enfant, je reste disponible par
mail.**



07-86-51-70-15



estelle.holistique@gmail.com



www.holiestelle.fr



holiestelle