


UNVERGESSLICH STATT UNSCHARF

Herzmomente

Spickzettel,

DIE WICHTIGSTEN FOTO-HACKS SCHNELL GRIFFBEREIT

Wie du mit dem Handy echte Herzmomente einfängst,
ohne Technik-Frust und ohne ‚Lach mal!‘



*Mach deine Liebe sichtbar –
ein Foto, ein Moment, eine
Erinnerung fürs Leben.*

Bereit für dein nächstes Foto?

Top 12 Foto-Hack Liste

Licht – ist alles!


Schalte die Deckenlampen aus, sie werfen unschöne Schatten unter den Augen.



Nutze das natürliche Licht vom Fenster. Lass dein Kind im weichen, indirekten Licht spielen. Das lässt die Augen leuchten.

Die richtige Perspektive

Fotografiere Kinder niemals von oben herab.

Geh auf Augenhöhe! Knie dich hin oder leg dich auf den Bauch. So betrittst du die Welt deines Kindes und die Bilder wirken sofort intim und nah. 

Den perfekten Moment "nachträglich" aussuchen


Kinder halten niemals still. Der eine perfekte Moment, in dem sie lachen und scharf sind, ist oft Glückssache.



Aktiviere die Funktion "Live Photo" oder "Bewegungsaufnahme". Das Handy nimmt dann einen winzigen Videoclip statt nur eines Fotos auf. Später kannst du in der Galerie das Bild bearbeiten und genau das Einzelbild als Schlüsselfoto festlegen, das am schärfsten und schönsten ist.

Echte Emotionen statt "Lach mal"

Vergiss das gestellte Lächeln. Die schönsten Bilder entstehen unbemerkt.

Lass sie spielen oder lesen. Sprich sie leise an oder albere herum und drück genau in dem Moment ab, wenn sie aufschauen. Dieser echte Blick ist tausendmal wertvoller. 

Das Chaos umarmen

Perfektion ist langweilig! Räum nicht erst das ganze Wohnzimmer auf.



Der Wäscheberg oder das Spielzeugchaos im Hintergrund erzählen die Geschichte eures echten Lebens. Genau daran willst du dich später erinnern.

Der ruhige Hintergrund

Fokus auf das Wesentliche! Wenn du doch ein klares Porträt möchtest, achte kurz auf die Umgebung.

Achte darauf, dass keine störenden Gegenstände direkt aus dem Kopf des Kindes "wachsen". Ein kleiner Schritt zur Seite reicht oft schon.



Fokus auf die winzigen Details

Es muss nicht immer das ganze Kind aufs Bild.



Oft sind es die kleinen Dinge, die große Gefühle wecken. Fotografiere mal nur die kleinen, speckigen Hände, die dreckigen Gummistiefel nach dem Pfützenspringen oder die langen Wimpern beim Schlafen.

Die Magie der Goldenen Stunde

Das schönste Licht des Tages kostet nichts und zaubert sofort eine ganz besondere Stimmung.

Wenn möglich, geh in der Stunde vor Sonnenuntergang mit der Kamera raus. Das Licht ist dann weich, warm und golden, umschmeichelt alles und macht jedes Bild sofort poetisch.



Gegenlicht mutig nutzen

Keine Angst vor der Sonne! Gegenlicht sorgt für eine traumhafte, leuchtende Atmosphäre.



Stell dein Kind an einem sonnigen Tag mal zwischen dich und die Sonne. Das Licht wird die Haare wie einen kleinen Heiligenschein zum Leuchten bringen. Nutze das Gegenlicht für Schattenspiele und Silhouetten.

Führende Linien suchen

Hilf dem Auge auf die Sprünge, indem du natürliche Linien in eurer Umgebung nutzt.

Nutze Zäune, Wege, Flure oder die Kante eines Tisches, die im Bild direkt auf dein Kind zulaufen. Das lenkt das Auge des Betrachters automatisch auf das wichtigste Motiv.



Sei geduldig und halte den Raum

Warte den Moment ab.



Manchmal dauert es ein paar Minuten, bis Kinder die Kamera vergessen haben und wieder ganz in ihr Spiel versinken. Gib ihnen diese Zeit, sei einfach leise präsent und beobachte.

Tritt selbst vor die Kamera!

Du, als Mama - gehörst mit auf Bild!

Mütter sind fast immer die Fotografinnen und fehlen später in den Familienalben. Nutze den Selbstauslöser, stell das Handy an eine Tasse gelehnt auf den Tisch und sei Teil der Erinnerung. Du bist so wichtig!



HERZMOMENTE - SPICKZETTEL

Danke,

Dass du ein Teil von Mama knipst bist!

Für dich. Für deine Kinder. Für eure Erinnerungen. Du hast jetzt das
Werkzeug – **fang an zu zaubern!**

◆ FOTOKURS MAMA KNIPST – HERZMOMENTE:

FOTOKURS » Mama knipst – Herzmomente

Alles Liebe

Deine Monique

Deine Fotografin & Mentorin für emotionale
Kinderfotografie sowie Familien- und
Hochzeitsfotografie

Mach deine Liebe sichtbar – ein Foto, ein
Moment, eine Erinnerung fürs Leben.

