



# Formation

THÉRAPIE  
QUANTIQUE  
ET  
PSYCHO-ÉNERGÉTIQUE



ESPACE  
Quantique & Métaphysique

# SOMMAIRE

## 1 - QUE COMPREND LA PSYCHO-ÉNERGIE

Les bases  
Le nettoyage énergétique  
Les émotions  
L'analyse  
Les fausses croyances  
Libérer le passé  
Travailler en profondeur dans l'inconscient  
Les maux psycho-somatiques et la maladie  
Soins avec les énergies  
Soins quantiques  
Les chakras  
Équilibrage énergétique

## 2 - LES MODULES

**Module #1:** Les bases de la psycho-énergie  
**Module #2:** Le clair-ressenti  
**Module #3:** Le ressenti subtil  
**Module #4:** Protections, préparations et finalisations d'un soin  
**Module #5:** L'analyse psycho-énergétique  
**Module #6:** Les bases de la bio-énergie  
**Module #7:** Notre architecture énergétique  
**Module #8:** Les émotions  
**Module #9:** Les flammes sacrées  
**Module #10:** La sophro-hypnose  
**Module #12:** L'hypnose régressive corporelle  
**Module #11:** Les entités  
**Module #13:** Les défunts  
**Module #14:** Les kystes et charges émotionnels et mentaux  
**Module #15:** Les implants  
**Module #16:** La dépendance émotionnelle  
**Module #17:** Les 4 éléments  
**Module #18:** Le Yin et le Yang  
**Module #19:** L'équilibrage des énergies mentales  
**Module #20:** La respiration Esseniennne  
**Module #21:** Rééquilibrer et nettoyer les chakras  
**Module #22:** La focalisation convergente et divergente  
**Module #23:** Les fausses croyances  
**Module #24:** La reprogrammation des chakras  
**Module #25:** Les objets éthériques et les parasites  
**Module #26:** Les fragments d'âme  
**Module #27:** Les liens d'attachements  
**Module #28:** Les vœux et serments  
**Module #29:** Les charges portées  
**Module #30:** Les stratagèmes inconscients  
**Module #31:** Le chemin de vie  
**Module #32:** Trous faillies et fissures énergétiques  
**Module #33:** La libération de la personnalité inscrite  
**Module #34:** Les mémoires  
**Module #35:** Les 2 points  
**Module #36:** Le champ quantique  
**Module #37:** Connexion à l'âme  
**Module #38:** Soins quantiques le point zéro  
**Module #39:** Les méridiens et canaux  
**Module #40:** La reliance terre/ciel

# SOMMAIRE

## LES MODULES (suite ...)

- Module #41:** Les soins holographiques
- Module #42:** Le soi intérieur
- Module #43:** Les blessures du passé
- Module #44:** La source
- Module #45:** Le transgénérationnel
- Module #46:** La lignée
- Module #47:** Les vies antérieures
- Module #48:** La projection éthérique
- Module #49:** La vision de soi
- Module #50:** Les parts de soi
- Module #51:** Les parts d'ombres
- Module #52:** La cohérence cardiaque et cérébrale
- Module #53:** L'inconscient collectif
- Module #54:** La reprogrammation matricielle
- Module #55:** L'union sacrée
- Module #56:** Les annales Akashiques
- Module #57:** Le plein potentiel
- Module #58:** Torsions et décalages des corps subtils
- Module #59:** Les 4 diaphragmes
- Module #60:** Les maux symptomatiques
- Module #61:** Les soins aux organes
- Module #62:** La reprogrammation future quantique
- Module #63:** Nettoyage du corps et de l'aura
- Module #64:** La projection de conscience
- Module #65:** Médecine des femmes
- Module #66:** La reprogrammation émotionnelle
- Module #67:** Soins finaux
- Module #68:** Devenir thérapeute
- Module #69:** La matrice intérieure
- Module #70:** Approche thérapeutique par l'enfant intérieur
- Module #71:** Libération des influences négatives
- Module #72:** Acceptation de la part sombre

# QUE COMPREND LA FORMATION?

## Une thérapie énergétique et comportementale complète

Les modules de psycho-énergie :

### LES BASES

Les bases des sciences énergétiques, quantiques et spirituelles. La psycho-énergie prend en charge le fondement de ce que nous sommes réellement et ce qui nous compose pour nous libérer de la personnalité inscrite.



### LES CHAKRAS

Les chakras sont des centres d'énergie ayant chacun un rôle et une spécificité pour articuler notre personnalité et nos fonctionnalités dans notre incarnation. Il est très important d'étudier et libérer ces chakras pour exprimer notre véritable personnalité.



### TRAVAILLER EN PROFONDEUR DANS L'INCONSCIENT

95% de notre personnalité inscrite est engrammée dans l'inconscient. Pour libérer nos mécanismes il est judicieux d'aller libérer les incohérences dans l'inconscient au travers de la sophro-hypnose et des différents outils.



### LIBÉRER LE PASSÉ

Libérer les blessures du passé qui nous conditionne. Dans notre propre vécu, dans le transgénérationnel et les vies antérieures.



### LES ÉMOTIONS

Comprendre les émotions et les libérer au travers de différentes techniques pour retrouver l'authenticité et la liberté d'être soi.



### LES FAUSSES CROYANCES

Décoder les fausses croyances qui nous conditionnent et les transcender par une nouvelle direction avec de nouveaux paradigmes en accord avec l'individu profond.



### L'ANALYSE

Toute problématique a une cause profonde issue de l'individu même. Au travers des différents outils et des informations subtiles, il est possible de trouver la racine profonde des maux pour les déloger et comprendre les mécanismes sur lesquels



### LES MAUX SOMATIQUES


Tout mal physique à une cause profonde. La réponse réside en l'individu lui-même et la personnalité qu'il s'est construite. Il est ainsi possible d'aller à la racine profonde du problème pour permettre la guérison.



Programme de formation

## LES SOINS QUANTIQUES

Les soins quantiques nous permettent d'interagir avec le champ infini d'informations et d'énergies qui constitue ce que nous sommes, cela permet de modifier notre structure et notre environnement en libérant les informations incohérentes.



## LES SOINS ÉNERGETIQUES

Soins énergétiques pour agir sur la structure énergétique de l'individu au travers des énergies canalisées de la source et des flammes sacrées.



## Les modules de bioénergie :

### LES BASES

Les bases des sciences énergétiques, quantiques et spirituelles. La psycho-énergie prend en charge le fondement de ce que nous sommes réellement et ce qui nous compose pour nous libérer de la personnalité inscrite.



### ÉQUILIBRAGE ÉNERGETIQUE


Harmonisation complète et bilan de la structure énergétique de l'individu pour un mieux être et une optimisation de l'énergie.



### LE NETTOYAGE ÉNERGETIQUE

Le nettoyage des pollutions et perturbations subtiles au travers de la bioénergie.





# MODULE #1

## Les bases de la Psycho-énergie

 Cours Vidéo : 2h30

 Fiches pratiques : 2

## COMPRENDRE NOTRE FONCTIONNEMENT

### Les bases de la psycho-énergie en quelques mots :

La psycho-énergie est une thérapie comportementale dans le sens où les rouages constituant la personnalité de l'individu sont mis en lumière qu'ils soient conscients ou inconscients. De nouvelles directions grâce à cette thérapie, sont apportées pour pouvoir changer de paradigme et de personnalité plus en accord avec l'individu profond.

La psycho-énergie œuvre multidimensionnellement en agissant sur les informations subtiles, au travers de l'inconscient et des principes énergétiques, quantiques, épigénétiques et neuroscientifiques.

Il est essentiel de comprendre les rouages de notre fonctionnement et de cette thérapie pour apporter la transformation.



## PRÉREQUIS

Aucun



## PROGRAMME

- Qu'est ce que la psycho-énergie?
- Les principes quantiques
- Les principes neuroscientifiques
- Les principes épigénétiques
- Les principes énergétiques
- Découvrir les fondements et le fonctionnement de l'inconscient?
- Comprendre que nous sommes le résultat du passé
- Découvrir comment le passé crée notre futur
- Comment sortir des cycles
- L'architecture de notre cerveau
- Les différents états de conscience
- Les lois de l'inconscient



# MODULE #2

## Le Clair-ressenti

 Cours Vidéo : 4h30

 Fiches pratiques : 25 pages

## RESSENTIR LES ÉNERGIES AVEC LES MAINS

### Le clair-ressenti en quelques mots :

Le clair-ressenti est l'aptitude extra-sensorielle la plus facile à acquérir.

C'est un outil indispensable en Psycho-énergie car il nous aide à interagir avec les guides pour avoir des indications concernant la problématique de notre consultant.

Il nous aide à mesurer des énergies, vérifier des informations et identifier les causes profondes des problématiques.



## PRÉREQUIS

Aucun



## PROGRAMME

- Découvrir le fonctionnement du Clair-ressenti
- Définir si une énergie est positive ou négative
- Mesurer un taux vibratoire
- Apprendre une technique pour élever sa vibration
- Apprendre une technique d'activation de l'énergie du cœur
- Toucher les contours d'un objet éthérique ou d'une présence positive
- Apprendre une technique de protection pour interagir avec les énergies
- Dialoguer avec son ange et ses guides par le clair-ressenti
- Apprendre à définir la cohérence d'une information
- Trouver la position idéale d'un objet dans l'espace
- Détecter les zones positives ou négatives de notre habitation
- Utiliser un biomètre pour établir des mesures et obtenir des réponses



# MODULE #3

## Le ressenti subtil

 Cours Vidéo : 1h30

 Fiches pratiques : 6 pages

## DÉCODER LES INFORMATIONS SUBTILES

### Le ressenti subtil en quelques mots :

Le ressenti subtil est la capacité intuitive à décoder une information invisible à nos yeux et à la rendre perceptible pour notre conscient.

Les énergies, les émotions, les mémoires, les messages de l'inconscient sont des exemples parfaits d'informations subtiles à décoder.

Cette faculté se développe à mesure que nous l'utilisons et est indispensable pour le psycho-énergéticien afin de comprendre la cause profonde des maux au-delà de ce qui est perceptible.



## PRÉREQUIS

Aucun



## PROGRAMME

- Comprendre ce qu'est une information
- Les différentes aptitudes extra-sensorielles
- Recevoir une information
- Ressentir une information subtile
- L'écriture intuitive
- La visualisation
- Interpréter les informations subtiles
- Dialoguer avec son inconscient
- Mettre en lumière une problématique
- La vision astrale



# MODULE #4

## Protections, préparations et finalisations d'un soin

 Cours Vidéo : 2h30

 Fiches pratiques : 17 pages

## FAIRE UN SOIN ALIGNÉ EN TOUTE SÉCURITÉ

### La préparation de soin en quelques mots :

Avant d'effectuer un quelconque soin énergétique, il est très important de s'assurer de la possibilité de faire un soin aligné et en sécurité. Pour cela quelques vérifications et protections sont nécessaires, certaines étapes préparatoires sont alors indispensables.

Notre état énergétique et le lieu du soin sont à prendre en considération.

Enfin lorsque un soin est terminé il est important d'entretenir notre énergie et celle du lieu. Ces étapes sont tout autant essentielles.




## PRÉREQUIS

MODULE #2 - Le clair-ressenti



## PROGRAMME

- Détecter les soins à risques pour les éviter
- Comment prendre un RDV en sécurité
- Les protections pour soi
- L'armure éthérique
- La purification du lieu
- Les protections du lieu
- Vérifier son énergie avant un soin
- Finaliser un soin
- Couper les liens négatifs
- Purifier son énergie
- Nettoyer l'énergie des objets



## MODULE #5

# L'analyse

# Psycho-énergétique

 Cours Vidéo : 2h00

 Fiches pratiques : 7 pages

## IDENTIFIER LES RACINES DES MAUX

### L'analyse Psycho-énergétique en quelques mots :

L'analyse Psycho-énergétique permet d'identifier les comportements inconscients, les fausses croyances et la cause profonde des maux derrière une problématique ou une Psycho-somatisation.

Cette analyse s'effectue en psycho-énergie sur la base d'une méthodologie, des différents outils et du ressenti subtil d'informations. Elle est indispensable pour la transformation durable et la guérison de l'individu.



## PRÉREQUIS

- ✓ MODULE #1 - Les bases de la Psycho-énergie
- ✓ MODULE #2 - Le clair-ressenti
- ✓ MODULE #3 - Le Ressenti subtil



## PROGRAMME

- Découvrir et comprendre ce qu'est une problématique
- Comprendre ce qu'est un mécanisme
- Le motif d'une consultation
- Découvrir ce qu'est un mécanisme à saturation
- Les racines profondes des maux
- Déraciner une problématique
- Identifier les différentes racines
- Les racines transgénérationnelles
- Les racines de notre propre passé
- Les racines des charges endossées
- Les racines des fausses croyances
- Les racines issues de l'inconscient collectif
- Les racines de nos conditionnements
- Les racines de nos dépendances à certains comportements
- Les différentes pièces de puzzle
- L'inconscient chef d'orchestre



## PRÉREQUIS

- ☑ MODULE #1 - Le clair-ressenti



## PROGRAMME

- Apprendre à retirer des anomalies sur la base d'un support (mannequin ou schéma)
- Effectuer un soin à distance
- Les bilans énergétiques
- Dater une pollution
- Mener un équilibre bio-énergétique



## MODULE #6

# Les bases de la Bio-énergie

 Cours Vidéo : 0h45

 Fiches pratiques : 4 pages

## APPRENDRE LES BASES D'UN ÉQUILIBRAGE

### Les bases de la bio-énergie en quelques mots :

Lors de ce module nous découvrons les outils du bio-énergéticien afin de mener à bien un équilibre bio-énergétique.

Nous apprenons des techniques de bio-énergie à distance sur un sujet. Mais encore nous apprenons à dater l'apparition d'une anomalie.



## MODULE #7

# Notre architecture énergétique

 Cours Vidéo : 3h30

 Fiches pratiques : 7 pages

## COMPRENDRE NOTRE STRUCTURE

### Notre architecture énergétique en quelques mots :

Qui sommes nous ? Comment fonctionne l'articulation de notre âme au travers de l'incarnation ? Comment peut-on guérir au travers des thérapies énergétiques ? Comment s'imbriquent les principes spirituels et quantiques dans notre vie ? Quels sont nos corps subtils ?

Ces questions trouvent réponse dans notre architecture énergétique qui est la science subtile de notre fonctionnement en tant qu'être spirituel et incarné.

Il est important de comprendre ces fondements mêmes pour avoir toute les bases nécessaires pour agir sur notre propre structure ou la structure d'un individu.




## PRÉREQUIS

Aucun



## PROGRAMME

- Notre fonctionnement quantique et spirituel
- Les corps
- Le fonctionnement de l'énergie
- Le champ morphique
- La guérison au travers de l'énergie et du champ morphique
- Le présence « JE SUIS »
- La matrice
- Les ondes
- La vacuité



# MODULE #8

## Les émotions

 Cours Vidéo : 3h00

 Fiches pratiques : 15 pages

## COMPRENDRE ET GUÉRIR LES ÉMOTIONS

### Les émotions en quelques mots :

Les émotions sont des amas d'énergie véhiculant des informations pour notre vie incarnée.

Il est important d'avoir tous les outils pour comprendre leurs rôles, leurs messages et les libérer car les émotions sont la base de tout mal.

Au travers du décodage des émotions, il est possible d'établir un diagnostic précis des problématiques d'un individu.



## PRÉREQUIS

- ☑ MODULE #1 - Les bases de la Psycho-énergie
- ☑ MODULE #2 - Le clair-ressenti
- ☑ MODULE #3 - Le Ressenti subtil
- ☑ MODULE #4 - Préparer un soin



## PROGRAMME

- Définir ce que sont les émotions et leurs rôles
- Le biomètre des émotions
- Décoder une émotion
- Les directions des émotions
- Notre boussole intérieure
- Les émotions créatrices
- Le mode survie
- Libération des émotions par le point de l'épaule
- La conscientisation d'une émotion
- Se libérer des émotions des autres



## PRÉREQUIS

- ☑ MODULE #1 - Les bases de la Psycho-énergie
- ☑ MODULE #2 - Le clair-ressenti
- ☑ MODULE #3 - Le Ressenti subtil
- ☑ MODULE #4 - Préparer un soin
- ☑ MODULE #7 - Notre architecture énergétique



## PROGRAMME

- Comprendre le fonctionnement des flammes sacrées
- Canaliser une énergie
- Soin énergétique avec les flammes sacrées
- Décodage des charges émotionnelles à nettoyer
- La flamme Bleue
- La flamme Blanche
- La flamme Rose
- La flamme Jaune
- La flamme Rubis dorée
- La flamme Verte
- La flamme Violette
- La flamme Safran mordorée
- La flamme Or
- La flamme Cristal transparente
- La flamme Argenté nacré
- La flamme Turquoise
- La flamme Noire bleutée étoilée

# MODULE #9

## Soins énergétiques avec les flammes sacrées



Cours Vidéo : 8h00



Fiches pratiques : 34 pages

## SOIGNER AVEC LES ÉNERGIES

### Les flammes sacrées en quelques mots :

Les flammes sacrées sont des énergies composantes de la source. Comme toute énergie, elles sont porteuses chacune d'informations. Connues sous le nom de « flammes » car cela image l'énergie, elles sont en réalité des rayons retransmettant les fréquences de la source.

Nous sommes une extension de la source, ainsi ces énergies existent en nous. Nous pouvons les canaliser pour utiliser leur potentiel dans notre réalité de matière au travers de soins énergétiques.



## MODULE #10

# La Sophro-hypnose

 Cours Vidéo : 1h30

 Fiches pratiques : 7 pages

## AMENER QUELQU'UN DANS L'INCONSCIENT

### La sophro-hypnose en quelques mots :

La sophro-hypnose prend racine dans l'hypnose Ericksonienne et la sophrologie. C'est une hypnose éthique et participative.

Cette pratique permet de basculer en transe légère et d'accéder à l'inconscient par le ralentissement des ondes cérébrales accouplé de l'énergétique.



## PRÉREQUIS

- MODULE #1 - Les bases de la Psycho-énergie
- MODULE #2 - Le Clair-ressenti
- MODULE #3 - Le Ressenti subtil



## PROGRAMME

- Comprendre le fonctionnement de la sophro-hypnose
- Procédure d'amorce et de fin de la sophro-hypnose
- La voix consciente du thérapeute
- Effectuer une induction en sophro-hypnose
- Découvrir ce qu'est l'énergie du prana
- Apprendre l'induction du prana
- Effectuer le soin guidé avec le prana



# MODULE #11

## Les Entités

 Cours Vidéo : 1h30

 Fiches pratiques : 19 pages

## IDENTIFIER ET NEUTRALISER LES ENTITÉS

### Les entités en quelques mots :

Les entités sont des présences parasites accrochées à nos corps subtils.

Ceci vient créer des déséquilibres, parfois même en impactant notre corps physique. Nous avons la sensation d'être plombés et vampirisés.

Il est important de détecter ces pollutions et de les nettoyer.

## PRÉREQUIS

- ✓ MODULE #2 - Le clair-ressenti
- ✓ MODULE #4 - Préparer un soin

## PROGRAMME

- Apprendre les différents types d'entités et comprendre leur impact
- Détecter une entité
- Diagnostiquer le type d'entité
- Enlever l'entité
- Vérifications et soins complémentaires
- Apprendre à retirer les entités sur la base d'un support (mannequin ou schéma)
- Apprendre à retirer une entité sur un individu ou sur soi
- Nettoyer les entités sur soi
- Effectuer un soin à distance
- Les bilans énergétiques
- Dater une pollution



# MODULE #12

## L'hypnose régressive corporelle

 Cours Vidéo : 1h15

 Fiches pratiques : 5 pages

## LIBÉRER LES ÉMOTIONS INSCRITES

### L'hypnose régressive corporelle en quelques mots :

L'hypnose régressive corporelle est une technique de libération des émotions cristallisées dans nos cuirasses.

Ces émotions du passé nous conditionnent encore aujourd'hui au travers de maux, de situations répétitives ou de conditionnements.

Il est possible de les libérer au travers de l'inconscient et de soins énergétiques. La personne va alors faire régresser dans le temps toute sa structure pour intervenir à un âge précis sans revivre les événements.



## PRÉREQUIS

- MODULE #1 - Les bases de la Psycho-énergie
- MODULE #2 - Le clair-ressenti
- MODULE #3 - Le Ressenti subtil
- MODULE #4 - Préparer un soin
- MODULE #7 - Notre architecture énergétique
- MODULE #9 - Les flammes sacrées
- MODULE #10 - La sophro-hypnose



## PROGRAMME

- Comprendre l'impact de nos émotions cristallisées
- Découvrir le fonctionnement de l'hypnose régressive corporelle
- Amener un individu en régression à un âge précis en sophro-hypnose
- Effectuer un soin avec les énergies à un âge précis
- Utiliser l'énergie adéquate pour le soin
- Créer un dialogue avec le consultant dans l'inconscient
- Ressenti du soin et des zones à libérer
- Vérifications et soins complémentaires



# MODULE #13

## Les Défunts

 Cours Vidéo : 1h30

 Fiches pratiques : 11 pages

## PRÉREQUIS

- MODULE #2 - Le Clair-ressenti
- MODULE #4 - Préparer un soin

## PROGRAMME

- L'impact des défunts dans l'aura
- Détecter un défunt
- Diagnostiquer un défunt connu ou inconnu
- Vérifier si aider le défunt peut se faire en sécurité
- Accompagner un défunt dans la lumière
- Accompagner un défunt dans un plan de conscience adapté
- Les suicidés
- Les défunts familiaux
- Comprendre le motif de la présence d'un défunt familial
- Libération, pardon et reconnexion avec un défunt familial
- Vérifications et soins finaux

## IDENTIFIER ET RACCOMPAGNER UN DÉFUNT

### Les défunts en quelques mots :

Les défunts sont des personnes décédées toujours sur notre plan terrestre.

De par leur condition, ces individus sont en général plus bas en vibration que les vivants. Certains sont parfois dans l'aura des vivants.

La personne squattée va alors se sentir vampirisée et chargée d'émotions négatives. Cela crée une grosse faiblesse énergétique.

Les défunts sont bien souvent des personnes inconnues ayant besoin d'aide, mais il arrive parfois que ce soit un individu familial à la personne. Dans ce cas il est judicieux de comprendre la raison de sa présence.



## PRÉREQUIS

- ✓ MODULE #2 - Le clair-ressenti
- ✓ MODULE #3 - Le Ressenti subtil
- ✓ MODULE #4 - Préparer un soin



## PROGRAMME

- Définir ce que sont un kyste et une charge
- Les kystes mentaux
- Les kystes émotionnels
- Les kystes du corps causal
- Les charges émotionnelles
- Détecter les kystes et charges
- Diagnostiquer le contenu d'un kyste ou d'une charge
- Vérifications et soins complémentaires
- Apprendre à retirer les kystes et charges sur la base d'un support
- Apprendre à retirer un kyste ou une charge sur un individu ou sur soi
- Nettoyer les kystes et charges sur soi



## MODULE #14

# Les charges et kystes Mentaux et émotionnels

 Cours Vidéo : 1h30

 Fiches pratiques : 11 pages

## NETTOYER LES KYSTES ET CHARGES

### Les kystes et charges en quelques mots :

Les kystes et charges sont des pollutions générées par ses propres émotions, pensées et fréquences négatives que nous émettons.

Ces pollutions sont des vrais sources d'informations concernant les déséquilibres d'un individu.

Lorsque nous retirons ces énergies négatives, nous sommes plus libres de ressentir et émettre des pensées cohérentes et harmonieuses. C'est une base essentielle à tout nettoyage énergétique.



## PRÉREQUIS

- ✓ MODULE #2 - Le clair-ressenti
- ✓ MODULE #3 - Le Ressenti subtil
- ✓ MODULE #4 - Préparer un soin



## PROGRAMME

- Définir ce qu'est un implant
- Comprendre l'impact des implants
- Les différents types d'implants
- Décoder les informations contenues dans un implant
- Définir la raison de la présence d'un implant
- Apprendre à retirer les implants sur la base d'un support
- Apprendre à retirer les implants sur un individu ou soi
- Nettoyer les implants sur soi
- Vérifications et soins complémentaires



## MODULE #15

# Les implants



Cours Vidéo : 1h00




Fiches pratiques : 3 pages

## DÉTECTER ET ENLEVER LES IMPLANTS

### Les implants en quelques mots :

Les implants sont des informations négatives et subtiles matérialisées dans nos différents corps en générant des programmes limitants.

Ceci vient créer des limitations nous empêchant d'être l'individu profond que nous sommes et nous entrave dans la libre capacité de raisonnement.



## MODULE #16

# La dépendance émotionnelle

 Cours Vidéo : 1h30

 Fiches pratiques : 10 pages

## SE LIBÉRER DE VIEUX COMPORTEMENTS

### La dépendance émotionnelle en quelques mots :

Notre structure est habituée à fonctionner de manière automatique avec les mêmes pensées et émotions, même si ce fonctionnement est dysharmonieux pour nous, notre égo n'aime pas du tout le changement et préfère rester dans le fonctionnement connu.

De plus nos émotions génèrent des substances chimiques qui comblent un vide intérieur.

Il est judicieux de mettre en lumière les dépendances émotionnelles pour comprendre nos fonctionnements et les libérer.




## PRÉREQUIS

- MODULE #1 - Les bases de la Psycho-énergie
- MODULE #2 - Le clair-ressenti
- MODULE #3 - Le Ressenti subtil
- MODULE #4 - Préparer un soin
- MODULE #5 - L'analyse psycho-énergétique
- MODULE #8 - Les émotions



## PROGRAMME

- Définir ce qu'est une dépendance émotionnelle
- Identifier une dépendance émotionnelle
- Décoder les émotions générant une dépendance
- Définir le nouveau comportement
- Accompagner un individu dans l'inconscient pour libérer une dépendance émotionnelle
- Effectuer soi-même le soin de libération d'une dépendance émotionnelle dans l'inconscient
- L'ancrage du changement
- Le cycle des 21 jours
- Le reconditionnement émotionnel
- L'eau informée
- Effectuer le soins de reconditionnement émotionnel pour soi et autrui



# MODULE #17

## Les 4 éléments

 Cours Vidéo : 1h00

 Fiches pratiques : 4 pages

## RÉÉQUILIBRER NOS 4 ÉLÉMENTS

### Les 4 éléments en quelques mots :

Notre structure possède en elle 4 fréquences que nous symbolisons par les 4 éléments: Eau, terre, feu et air.

Ces 4 éléments représentent notre fonctionnement dans notre incarnation, dans notre manière d'être, d'agir et de penser.

Lorsqu'ils sont déséquilibrés nos capacités d'actions sont perturbées et nous pouvons nous sentir incapable de mener correctement nos projets.

## PRÉREQUIS

- MODULE #2 - Le clair-ressenti
- MODULE #3 - Le ressenti subtil
- MODULE #4 - Préparer un soin
- MODULE #10 - La sophro-hypnose

## PROGRAMME

- Définir ce que sont les éléments terre, eau, feu et air
- Décoder les informations d'un élément grâce au ressenti subtil
- Harmonisation des 4 éléments par soin énergétique
- Harmonisation des 4 éléments dans l'inconscient
- Guider quelqu'un avec l'induction en sophro-hypnose des 4 éléments
- Analyser ses 4 éléments et les rééquilibrer



## MODULE #18

# Le Yin et le Yang

 Cours Vidéo : 1h30

 Fiches pratiques : 9 pages

## RÉÉQUILIBRER ET UTILISER LE YIN ET YANG

### Le Yin et le Yang en quelques mots :

Nous sommes constitués de deux polarités d'énergies, que nous soyons homme ou femme elles existent en nous.

Ces deux énergies constituent notre personnalité. Pour diverses raisons elles peuvent être déséquilibrées et cela va entraver notre réalisation et notre identité profonde.

Ces énergies ont également une très grande portée vibratoire, ce potentiel peut être utilisé lors de soins énergétiques.



## PRÉREQUIS

- MODULE #2 - Le clair-ressenti
- MODULE #3 - Le ressenti subtil
- MODULE #4 - Préparer un soin
- MODULE #10 - La sophro-hypnose



## PROGRAMME

- Définir ce que sont les énergies Yin et Yang
- Mesurer les déséquilibres
- Décoder les informations des énergies Yin et Yang
- Harmonisation des énergies Yin et Yang en énergétique
- Harmonisation des énergies Yin et Yang dans l'inconscient
- Guider quelqu'un avec l'induction en sophro-hypnose « *l'inconscient au travers du Yin* »
- Induction en sophro-hypnose « *La potentialisation du Yin* »
- Utiliser le potentiel vibratoire des énergies Yin



## PRÉREQUIS

- ✓ MODULE #1 - Les bases de la Psycho-énergie
- ✓ MODULE #2 - Le clair-ressenti
- ✓ MODULE #3 - Le Ressenti subtil
- ✓ MODULE #10 - La sophro-hypnose



## PROGRAMME

- Définir ce que sont les 2 hémisphères de notre cerveau
- Comprendre l'importance de l'équilibre des énergies mentales
- Guider un individu en sophro-hypnose avec cette induction
- Ressenti du soin lors d'un accompagnement
- Rééquilibrer ses énergies mentales

# MODULE #19

# L'équilibrage des énergies mentales

 Cours Vidéo : 0h30

 Fiches pratiques : 4 pages

## RÉÉQUILIBRER LES 2 HÉMISPHÈRES

### L'induction de l'équilibrage des énergies mentales :

C'est une induction en sophro-hypnose permettant de basculer dans un état méditatif tout en rééquilibrant les énergies de nos 2 hémisphères cérébraux.

L'analytique est souvent prédominante et cela crée un désordre. Il en est de même lorsque le plan mental est saturé.

Il est judicieux de rééquilibrer nos énergies mentales pour retrouver un raisonnement lucide et revenir en cohérence.




## PRÉREQUIS

- ✓ MODULE #1 - Les bases de la Psycho-énergie
- ✓ MODULE #2 - Le clair-ressenti
- ✓ MODULE #3 - Le Ressenti subtil
- ✓ MODULE #10 - La sophro-hypnose



## PROGRAMME

- Définir le chakra à nettoyer
- Nettoyer un chakra avec cette induction
- Guider un individu en sophro-hypnose avec cette induction
- Ressenti du soin lors d'un accompagnement
- Ressenti du soin pour soi



# MODULE #20

# La respiration Essenienne

 Cours Vidéo : 0h30

 Fiches pratiques : 4 pages

## NETTOYER LES CHAKRAS PAR LA RESPIRATION

### La respiration Essenienne en quelques mots :

La respiration Essenienne est une induction en sophro-hypnose permettant de basculer dans un état méditatif donnant accès à l'inconscient.

Cette technique a pour objectif également de nettoyer et décongestionner les pollutions, émotions et cristallisations d'un chakra au travers de la respiration.

Cette technique de nettoyage ancestrale était pratiquée par les Esseniens.



## PRÉREQUIS

- MODULE #1 - Les bases de la Psycho-énergie
- MODULE #2 - Le clair-ressenti
- MODULE #3 - Le Ressenti subtil
- MODULE #7 - Notre architecture énergétique



## PROGRAMME

- Les chakras majeurs
- Les chakras mineurs
- Les chakras souterrains
- Les chakras aériens
- Mesurer l'ouverture des chakras
- Ressentir et décoder les informations d'un chakra
- Effectuer le soin de nettoyage et équilibrage de tous les chakras pour soi et autrui
- Canaliser l'énergie adéquate pour un chakra

# MODULE #21

## Nettoyer et rééquilibrer les chakras

 Cours Vidéo : 2h00

 Fiches pratiques : 8 pages

## NETTOYER ET ÉQUILIBRER LES CHAKRAS

### Le nettoyage des chakras en quelques mots :

Les chakras se chargent de diverses pollutions énergétiques que cela nous appartient ou non.

De plus notre configuration va générer divers blocages et refermer les chakras les rendant dysfonctionnels. Cela impacte la totalité de notre structure et perturbe notre santé physique émotionnelle et mentale.

Il est judicieux d'intervenir au travers de soin énergétique pour rétablir l'équilibre dans ses chakras et les entretenir.



## PRÉREQUIS

- ✓ MODULE #1 - Les bases de la Psycho-énergie
- ✓ MODULE #2 - Le clair-ressenti
- ✓ MODULE #3 - Le Ressenti subtil
- ✓ MODULE #10 - La sophro-hypnose



## PROGRAMME

- Définir le chakra à soigner
- Entrer dans le champ d'information du chakra
- Déployer le potentiel vibratoire du chakra
- Guider un individu en sophro-hypnose avec cette induction
- Ressenti du soin lors d'un accompagnement
- Ressenti du soin pour soi

# MODULE #22

## La focalisation convergente et divergente

 Cours Vidéo : 0h30

 Fiches pratiques : 3 pages

## DÉPLOYER LE POTENTIEL D'UN CHAKRA

### La focalisation convergente et divergente en quelques mots :

Le fait de placer son attention à l'intérieur d'un chakra puis autour permet de déployer le champ d'énergie d'un chakra.

Cette gymnastique permet d'accéder à l'immense banque de données de nos chakras pour effectuer en suivant un travail en profondeur et libérer les incohérences.

La focalisation convergente et divergente est une technique particulièrement efficace pour basculer dans un autre état de conscience et travailler dans l'inconscient.



# MODULE #23

## Les fausses croyances

 Cours Vidéo : 2h30

 Fiches pratiques : 13 pages

## IDENTIFIER ET LIBÉRER LES LIMITATIONS

### Les fausses croyances en quelques mots :

Les fausses croyances sont les mensonges inscrits dans notre structure. Ils agissent comme des programmes et paramètrent notre réalité. Nous expérimentons ainsi une vie en fonction de ses paradigmes inscrits.

Les fausses croyances vont également paramétrer la vision de soi et du monde générant des limitations.

Ainsi les fausses croyances sont les filtres illusoire de notre égo, fondés sur nos habitudes, les mémoires que nous portons et nos conditionnements.

Pour retrouver l'intégrité de soi et sa liberté il est judicieux de mettre en lumière ses fausses croyances et de les libérer.



## PRÉREQUIS

- MODULE #1 - Les bases de la Psycho-énergie
- MODULE #2 - Le clair-ressenti
- MODULE #3 - Le Ressenti subtil
- MODULE #5 - L'analyse psycho-énergétique



## PROGRAMME

- Définir ce que sont les fausses croyances
- Décoder les fausses croyances
- Trouver la nouvelle direction
- Déprogrammer une fausse croyance
- La reprogrammation mentale et informationnelle
- Se reconnecter au véritable paradigme dans l'inconscient



## PRÉREQUIS

- ✓ MODULE #1 - Les bases de la Psycho-énergie
- ✓ MODULE #2 - Le clair-ressenti
- ✓ MODULE #3 - Le Ressenti subtil
- ✓ MODULE #7 - Notre architecture énergétique
- ✓ MODULE #10 - La sophro-hypnose
- ✓ MODULE #21 - Équilibre des chakras




## PROGRAMME

- Comprendre le fonctionnement de la reprogrammation des chakras
- Définir le chakra à reprogrammer
- Analyser les problématiques profondes d'un chakra
- Définir le nouveau fonctionnement du chakra
- Accompagner un individu dans l'inconscient pour la reprogrammation des chakras
- Effectuer la reprogrammation des chakras pour soi

## MODULE #24

# La reprogrammation des Chakras

 Cours Vidéo : 5h00


 Fiches pratiques : 4 pages

## LIBÉRER LES PROBLÉMATIQUES DES CHAKRAS

### La reprogrammation des chakras en quelques mots :

Les chakras sont des centres d'énergies jouant le rôle de cerveau avec chacun leur fonctionnalité. Leurs déséquilibres reposent souvent sur des problématiques profondes correspondant à la personnalité inscrite de la personne.

Lorsque les chakras retrouvent leurs programmes originaux, la personne retrouve ses facultés et une nouvelle configuration plus en accord avec elle-même.



# MODULE #25

## Les objets et parasites

 Cours Vidéo : 2h00

 Fiches pratiques : 14 pages

## NETTOYER LES POLLUTIONS ÉNERGÉTIQUES

### Les objets et parasites en quelques mots :

Les objets et parasites sont des pollutions extérieures à nous. Les objets sont des matérialisations sur le corps éthérique de mémoires et de projections, tandis que les parasites sont des petites entités se nourrissant de nos propres émotions, pensées et fréquences négatives ce qui a pour but de les intensifier.

Ces pollutions sont parfois des sources d'informations concernant les déséquilibres d'un individu.

Lorsque nous retirons ces énergies négatives, nous regagnons en vitalité et nos énergies peuvent recirculer. C'est une base essentielle à tout nettoyage énergétique.

## PRÉREQUIS

- MODULE #2 - Le clair-ressenti
- MODULE #3 - Le ressenti subtil
- MODULE #4 - Préparer un soin

## PROGRAMME

- Définir ce qu'est un objet éthérique négatif
- Définir ce qu'est un parasite
- Détecter les objets et parasites
- Diagnostiquer la cause de matérialisation d'un objet
- Vérifications et soins complémentaires
- Apprendre à retirer les objets et parasites sur la base d'un support **AH FHC I GA I AGTH FA**
- Apprendre à retirer les objets et parasites sur un individu ou soi
- Nettoyer les objets et parasites sur soi
- Nettoyer le poison énergétique
- Reboucher une fuite énergétique



## PRÉREQUIS

- ✓ MODULE #2 - Le clair-ressenti
- ✓ MODULE #3 - Le ressenti subtil
- ✓ MODULE #4 - Préparer un soin



## PROGRAMME

- Différencier les différents types de fragments
- Décoder la cause de la fragmentation
- Recouvrement des fragments
- Mesurer le taux de fragmentation
- Effectuer le recouvrement de fragments pour soi

# MODULE #26

# Les fragments d'âme

 Cours Vidéo : 0h30

 Fiches pratiques : 3 pages

## RÉINTÉGRER LES FRAGMENTS D'ÂME

### Les fragments d'âme en quelques mots :

Les fragments d'âme sont des parcelles de notre essence détachées de notre conscience, souvent en cas de traumatismes passés.

L'âme crée une dissociation d'une partie d'elle même.

Si cela est judicieux, nous pouvons réintégrer et nettoyer cette partie de nous même. Nous nous sentons alors plus complet et incarné.



# MODULE #27

## Les liens d'attachements

 Cours Vidéo : 2h30

 Fiches pratiques : 11 pages

## LIBÉRER LES LIENS D'ATTACHEMENTS

### Les liens d'attachements en quelques mots :

Les liens d'attachements sont des ponts d'énergies entre nous et une situation, une croyance, un lieu ou une personne.

Ils vont créer une perturbation car nous sommes tributaires d'informations qui ne nous appartiennent pas.

Cette incohérence nous met en faux self vis à vis de nous-même et cela nous empêche de nous réaliser.

Il est important de mettre en lumière nos attaches pour retrouver l'authenticité de ce que nous sommes et être libre de nous réaliser.




## PRÉREQUIS

- ✓ MODULE #1 - Les bases de la Psycho-énergie
- ✓ MODULE #2 - Le clair-ressenti
- ✓ MODULE #3 - Le Ressenti subtil
- ✓ MODULE #9 - Les flammes sacrées
- ✓ MODULE #10 - La sophro-hypnose



## PROGRAMME

- Définir ce que sont les liens d'attachements
- Analyser et décoder la cause profonde d'un lien d'attachement
- Libération par le pardon
- Le pardon dans l'inconscient
- Les bonhommes allumettes
- La lettre de libération
- Les liens d'attachements dans l'inconscient
- Se libérer soi même des liens d'attachements
- Accompagner un individu dans l'inconscient pour pardonner ou libérer les liens d'attachements



# MODULE #28

## Les vœux et serments

 Cours Vidéo : 0h30

 Fiches pratiques : 3 pages

## SE LIBÉRER D'ANCIENNES OBLIGATIONS

### Les vœux et serments en quelques mots :

Les vœux et serments sont des obligations conscientes et inconscientes entravant notre liberté et notre chemin de vie.

Que celles-ci aient été créées par notre volonté ou scellées par des rituels dans cette vie ou d'autres vies, ces obligations nous rattachent à des contraintes subtiles.

Ceci peut se manifester par des comportements inconscients, des blocages ou des situations répétitives.




## PRÉREQUIS

- MODULE #2 - Le clair-ressenti
- MODULE #3 - Le ressenti subtil
- MODULE #4 - Préparer un soin



## PROGRAMME

- Comprendre l'impact des vœux et serments
- Les vœux de mariage
- Le baptême
- Mettre en lumière les serments les vœux limitant un individu
- Libérer les vœux et serments pour soi
- Accompagner un individu vers la libération des vœux et serments



# MODULE #29

## Les charges portées

 Cours Vidéo : 1h00

 Fiches pratiques : 6 pages

## LIBÉRER LES CHARGES ENDOSSÉES

### Les charges portées en quelques mots :

Une charge portée est un amas d'énergies incohérentes, bien souvent des émotions négatives, qui ne nous appartiennent pas.

Ces charges vont s'installer dans nos corps et générer des problématiques comme si nous avions nous même généré cette énergie.



## PRÉREQUIS

- MODULE #1 - Les bases de la Psycho-énergie
- MODULE #2 - Le clair-ressenti
- MODULE #3 - Le Ressenti subtil
- MODULE #4 - Préparer un soin
- MODULE #5 - L'analyse psycho-énergétique
- MODULE #26 - Les fragments d'âme
- MODULE #27 - Les liens d'attachements



## PROGRAMME

- Définir ce qu'est une charge portée
- Définir le type de charge
- Ressentir les informations contenues dans une charge
- Effectuer le soin adéquat
- Vérifications et soins complémentaires



# MODULE #30

## Les stratagèmes inconscients

 Cours Vidéo : 2h00

 Fiches pratiques : 6 pages

## DÉNICHER NOS MÉCANISMES INCONSCIENTS

### Les stratagèmes inconscients en quelques mots :

Ce sont les mécanismes comportementaux inconscients qui forment notre personnalité inscrite appelée « Égo ».

Ils ont été mis en place par protection en réponse à certains événements perturbant dans notre vie.

Ces stratagèmes nous conditionnent en tant que pantin et nous poussent à certains comportements, actions et pensées non désirés entretenant ainsi le cycle de notre personnalité inscrite.

Parfois il en résulte même des situations répétitives.

Il est important de démasquer nos vieux schémas pour comprendre la mécanique dans laquelle nous nous sommes forgés et la libérer.




## PRÉREQUIS

MODULE #3 - Le Ressenti subtil



## PROGRAMME

- Comprendre le fonctionnement des stratagèmes inconscients
- Les besoins fondamentaux
- Les stratagèmes compensatoires
- Les stratagèmes répétitifs
- Les stratagèmes de rejet
- Démasquer et décoder les stratagèmes
- Remonter à un événement source
- Trouver la racine du problème
- Analyser les stratagèmes d'un individu
- Démasquer et décoder nos propres stratagèmes



# MODULE #31

## Le chemin de vie

 Cours Vidéo : 1h00

 Fiches pratiques : 5 pages

## SE RECONNECTER À SON CHEMIN DE VIE

### Le chemin de vie en quelques mots :

Notre chemin de vie est composé des choix d'incarnations de notre âme pour notre évolution vers sa propre réalisation sur terre. Lorsque nous acceptons notre chemin de vie, nous accédons à une grande jouissance car le flux de la vie circule en nous et notre âme est en joie de s'exprimer. La matrice dans laquelle nous sommes incarné s'accorde alors comme un diapason à notre âme et nous avons la sensation d'avoir un « tapis rouge » sous nos pieds, ou une « autoroute » devant nous tant ce que nous expérimentons est fluide.

Cependant nous sommes soumis à notre libre-arbitre, ainsi notre personnalité inscrite affublée du mental inférieur peut parfois rencontrer des difficultés à accepter notre chemin de vie. L'Ego fonctionnant avec le mental, a besoin de « maîtriser » son parcours pour avancer. Ceci crée une dichotomie dans la réalisation de nous-même amenant un lot de résistances.

## PRÉREQUIS

- MODULE #1 - Les bases de la Psycho-énergie
- MODULE #2 - Le clair-ressenti
- MODULE #3 - Le Ressenti subtil
- MODULE #10 - La sophro-hypnose

## PROGRAMME

- L'importance de l'acceptation du chemin de vie
- Identifier le changement à accepter
- Accompagner un individu en sophro-hypnose à l'acceptation de son chemin de vie
- Ressenti du soin lors d'un accompagnement
- Le royaume intérieur
- Accompagner quelqu'un avec des résistances
- Effectuer le soin de l'acceptation du chemin de vie pour soi




## PRÉREQUIS

- ✓ MODULE #2 - Le clair-ressenti
- ✓ MODULE #3 - Le ressenti subtil
- ✓ MODULE #4 - Préparer un soin



## PROGRAMME

- Comprendre l'impact de ces perturbations
- Les trous dans l'aura
- Les trous sur le corps causal
- Les failles et fissures énergétiques
- Les failles et fissures émotionnelles
- Les failles et fissures mentales
- Diagnostiquer ces pollutions
- Reboucher les trous failles et fissures
- Détecter la cause profonde de ces déséquilibres.
- Guérir les trous, failles et fissures pour soi
- Programmer un soin dans le temps



# MODULE #32

# Trous, failles et fissures

 Cours Vidéo : 0h45

 Fiches pratiques : 5 pages

## REBOUCHER LES FAILLES DUES AUX MAUX

### Les trous, failles et fissures en quelques mots :

Ce sont des faiblesses énergétiques plus ou moins importantes dues à notre façon de vivre ou des événements traumatiques.

Cela nous fragilise et nous laisse vulnérable aux pollutions subtiles. Nous sommes même connectés de manière inconsciente à cette faiblesse et cela génère des fréquences négatives.

Traiter ces déséquilibres permet de neutraliser l'impact et de mettre en lumière les problématiques profondes.



## MODULE #33

# Libération de la personnalité endossée

 Cours Vidéo : 0h45

 Fiches pratiques : 3 pages

## SE DÉFAIRE DE LA PERSONNALITÉ ENDOSSÉE

### La personnalité endossée en quelques mots :

La personnalité inscrite est en partie le résultat des masques et rôles que nous avons endossés de par nos attentes, nos conditionnements, nos croyances et les attentes des autres.

Ceci a généré une habitude inscrite d'être une personne qui ne répond pas aux valeurs et attentes de notre identité profonde.

Mettre en lumière les masques et libérer les paramètres qui nous conditionnent nous permet de retrouver des pensées et comportements en accord avec le « *MOI profond* ».



## PRÉREQUIS

- MODULE #1 - Les bases de la Psycho-énergie
- MODULE #2 - Le clair-ressenti
- MODULE #3 - Le Ressenti subtil
- MODULE #10 - La sophro-hypnose



## PROGRAMME

- Comprendre les rouages de la personnalité endossée
- Mettre en lumière les facettes de cette personnalité
- Accompagner un individu en sophro-hypnose à la libération de la personnalité endossée
- Ressenti du soin lors d'un accompagnement
- Effectuer le soin de la libération de la personnalité endossée pour soi



# MODULE #34

## Les mémoires

 Cours Vidéo : 1h00

 Fiches pratiques : 3 pages



## PRÉREQUIS

- MODULE #2 - Le clair-ressenti
- MODULE #3 - Le Ressenti subtil
- MODULE #4 - Préparer un soin



## PROGRAMME

- Comprendre ce qu'est une mémoire et son incidence
- Identifier les différents types de mémoire
- Analyser une mémoire aux travers des différents outils
- Localiser une mémoire
- Nettoyer une mémoire
- Vérifications et soins complémentaires après le retrait d'une mémoire


## DÉTECTER ET NETTOYER LES MÉMOIRES

### Les mémoires en quelques mots :

Les mémoires sont des informations limitantes nous maintenant dans une problématique qui n'a plus lieu d'être.

Nettoyer les mémoires nous permet de retrouver l'authenticité de ce que nous sommes.

La mise en lumière de certaines mémoires nous aide à comprendre nos problématiques.



# MODULE #35

## Les 2 points

 Cours Vidéo : 0h45

 Fiches pratiques : 2 pages

## SOIN QUANTIQUE DE COHÉRENCE

### Les 2 points en quelques mots :

La méthode des 2 points est un soin quantique permettant de se connecter au nœud d'énergies négatives concernant une thématique ou un problème physique pour que les énergies et informations puissent circuler de nouveau, amenant ainsi la guérison et le retour à la cohérence.



## PRÉREQUIS

- MODULE #2 - Le clair-ressenti
- MODULE #3 - Le Ressenti subtil
- MODULE #4 - Préparer un soin
- MODULE #7 - Notre architecture énergétique



## PROGRAMME

- Définir ce qu'est la méthode des 2 points
- Détecter les 2 points sur le corps de l'individu, en présentiel ou à distance
- Intégrer et décoder la ressource adéquate
- Effectuer le soin pour soi et autrui concernant une thématique




## PRÉREQUIS

- ✓ MODULE #1 - Les bases de la Psycho-énergie
- ✓ MODULE #2 - Le clair-ressenti
- ✓ MODULE #3 - Le Ressenti subtil
- ✓ MODULE #10 - La sophro-hypnose



## PROGRAMME

- Définir ce qu'est le champ quantique
- Guider un individu en sophro-hypnose avec cette induction
- Ressenti du soin lors d'un accompagnement
- Entrer dans le champ quantique



# MODULE #36

# Le champ quantique

 Cours Vidéo : 0h30

 Fiches pratiques : 2 pages

## POUR ENTRER DANS LE CHAMP QUANTIQUE

### L'induction du champ quantique en quelques mots :

C'est une induction en sophro-hypnose permettant de basculer dans un état méditatif donnant accès à l'espace quantique.

Dans cet espace nous avons directement accès au champ d'informations et d'énergies qui composent notre structure et notre réalité.

C'est en cet endroit que tout est modulable.



# MODULE #37

## Connexion à l'âme

 Cours Vidéo : 1h15

 Fiches pratiques : 4 pages

### COMPRENDRE LES CHOIX DE L'ÂME

#### La connexion à l'âme en quelques mots :

Nos choix sont influencés par notre personnalité inscrite. Ainsi nos émotions et ressentis peuvent nous duper en fonction de toutes nos croyances, notre vécu et les mémoires que nous portons.

Afin de ressentir si le choix que nous faisons est en accord avec notre «*MOI profond*» il est important de faire abstraction de notre «*Égo*» en se connectant à notre âme.

Au travers de l'inconscient il est très aisé de recevoir les informations concernant nos choix véritablement alignés.

La connexion à l'âme nous permet également de savoir pourquoi la personne expérimente certaines épreuves dans sa vie et si elle est prête à la guérison.




### PRÉREQUIS

- MODULE #3 - Le ressenti subtil
- MODULE #10 - La sophro-hypnose



### PROGRAMME

- La boussole intérieure
- Décoder les messages et informations provenant de l'âme
- Accompagner un individu dans l'inconscient pour comprendre les choix de son âme
- Retransmettre les messages de l'âme
- Comprendre les choix de son âme



# MODULE #38

## Le point zéro

 Cours Vidéo : 1h00

 Fiches pratiques : 3 pages

## SOIN QUANTIQUE DE GUÉRISON

### Le point zéro en quelques mots :

Le point zéro est un soin quantique permettant de se connecter au nœud d'énergies négatives concernant une problématique ou un mal et de drainer les informations incohérentes à la source pour rétablir la cohérence comme à l'origine.



## PRÉREQUIS

- MODULE #2 - Le clair-ressenti
- MODULE #3 - Le Ressenti subtil
- MODULE #4 - Préparer un soin
- MODULE #7 - Notre architecture énergétique
- MODULE #9 - Les flammes sacrées



## PROGRAMME

- Définir ce qu'est le point zéro
- Détecter la localisation du point zéro
- Se relier au champ quantique
- Drainer les informations incohérentes à la source
- Se connecter au ressenti des informations et du soin
- Rétablir les informations originelles et cohérentes
- Vérifications après soin



# MODULE #39

## Les méridiens et canaux

 Cours Vidéo : 0h30

 Fiches pratiques : 3 pages

## RÉÉQUILIBRER LES MÉRIDiens ET CANAUX

### Les méridiens et canaux en quelques mots :

Notre corps est articulé grâce à un système énergétique composé de nos méridiens et canaux.

Ce système véhicule l'énergie dans l'ensemble de nos corps jusqu'à chaque cellule.

Notre santé physique, énergétique et psychique repose sur la bonne circulation des flux au travers de notre corps, c'est pourquoi il est important d'entretenir nos canaux.



## PRÉREQUIS

- MODULE #2 - Le clair-ressenti
- MODULE #3 - Le ressenti subtil
- MODULE #4 - Préparer un soin



## PROGRAMME

- Les méridiens
- Les nadis
- Le canal pranique
- Détecter les méridiens dysfonctionnels
- Nettoyer et ouvrir le canal pranique
- Nettoyer les nadis
- Nettoyer et fluidifier les méridiens
- Effectuer les soins pour soi et autrui



## PRÉREQUIS

- ✓ MODULE #1 - Les bases de la Psycho-énergie
- ✓ MODULE #2 - Le clair-ressenti
- ✓ MODULE #3 - Le Ressenti subtil
- ✓ MODULE #10 - La sophro-hypnose



## PROGRAMME

- Définir ce qu'est la reliance terre/ciel
- Comprendre l'importance d'être relié au ciel et à la terre
- Guider un individu en sophro-hypnose avec cette induction
- Ressenti du soin lors d'un accompagnement
- Se relier au ciel et à la terre

# MODULE #40

# La reliance terre / ciel



Cours Vidéo : 0h30



Fiches pratiques : 3 pages

## DEVENIR UN PONT ENTRE LE CIEL ET LA TERRE

### Quelques mots sur la reliance terre et ciel :

C'est une induction en sophro-hypnose permettant de basculer dans un état méditatif et de recréer une connexion avec les énergies cosmiques et telluriques.

Lorsque nous sommes connectés au ciel et à la terre, nous sommes pleinement alimentés d'énergie.

L'être spirituel que nous sommes peut pleinement s'incarner dans son rôle d'être un pont entre le ciel et la terre.



# MODULE #41

## Les soins holographiques

 Cours Vidéo : 3h00

 Fiches pratiques : 14 pages

## RENCONTRER LE SOI DU PASSÉ

### Les soins holographiques en quelques mots :

Notre réalité est un hologramme, le passé, le présent et le futur se mélangeant sur les différentes lignes temporelles.

Ainsi, à l'aide des soins holographiques, il est possible de se connecter à l'individu que nous sommes sur ces différentes lignes de temps et intervenir pour libérer une problématique.

De nouvelles informations vont se créer jusqu'à la réalité que nous expérimentons.



## PRÉREQUIS

- MODULE #1 - Les bases de la psycho-énergie
- MODULE #2 - Le clair-ressenti
- MODULE #3 - Le ressenti subtil
- MODULE #5 - L'analyse psycho-énergétique
- MODULE #7 - Notre architecture énergétique
- MODULE #9 - Les flammes sacrées



## PROGRAMME

- Rencontre avec une partie du passé
- Rencontre avec une partie du futur
- Rencontre avec une vie antérieure
- Rencontre avec un ancêtre
- Rencontre avec une part de soi
- Établir un contact avec un Être
- Le rôle du médiateur
- Identifier l'individu à rencontrer
- Recréer un nouvel hologramme pour libérer les noeuds
- Pacifier avec quelqu'un et soi
- Intégrer une nouvelle ressource
- Accompagner un individu au travers des soins holographiques
- Effectuer pour soi les soins holographiques.



## PRÉREQUIS

- ✓ MODULE #1 - Les bases de la psycho-énergie
- ✓ MODULE #2 - Le clair-ressenti
- ✓ MODULE #3 - Le ressenti subtil
- ✓ MODULE #9 - Les flammes sacrées
- ✓ MODULE #10 - La sophro-hypnose



## PROGRAMME

- Comprendre le fonctionnement du centre du soi
- Accompagner un individu en sophro-hypnose à se reconnecter au centre du soi
- Ressenti du soin lors d'un accompagnement
- Effectuer le soin du centre du soi
- Vivre son identité



# MODULE #42

## Le soi intérieur

 Cours Vidéo : 1h00

 Fiches pratiques : 4 pages

## SE RELIER AU CENTRE DU SOI

### Le soi intérieur en quelques mots :

Le soi intérieur est le fait de ressentir son essence à l'intérieur de soi.

Par habitude de répondre aux stimuli extérieurs de la vie, par sacrifice ou par oubli de ses propres besoins nous ne nous sentons pas suffisamment nous-même à l'intérieur de nous. Cela crée inconsciemment un rejet de notre enfant intérieur.

Nous perdons le sens de la vie et un vide intérieur se crée  
Le fait de retourner dans le centre du soi permet de remettre de l'ordre et de se sentir soi-même, rempli de sa propre substance.



## PRÉREQUIS

- ✓ MODULE #1 - Les bases de la Psycho-énergie
- ✓ MODULE #2 - Le clair-ressenti
- ✓ MODULE #3 - Le Ressenti subtil
- ✓ MODULE #5 - L'analyse psycho-énergétique



## PROGRAMME

- Comprendre l'impact des blessures passées
- Détecter une racine passée liée à la problématique
- Diagnostiquer l'âge ou la tranche d'âge concernée
- Analyser la racine passée au travers des différents outils
- Définir les états d'être liés à l'expérience passée mise en lumière
- Comprendre l'incidence présente de la racine passée mise en lumière
- Mettre en lumière nos conditionnements

# MODULE #43

# Les blessures du passé

 Cours Vidéo : 1h15

 Fiches pratiques : 7 pages

## IDENTIFIER ET ANALYSER NOTRE PASSÉ

### Les blessures du passé en quelques mots :

Nous avons en nous des blessures et conditionnements issus du passé. Notre inconscient va considérer les incohérences passées comme si elles étaient toujours présentes si elles ne sont pas libérées.

Certains âges ou périodes peuvent être mis en lumière et analysés car ils ont une incidence directe sur les problématiques présentes de la personne.



## PRÉREQUIS

- ✓ MODULE #1 - Les bases de la Psycho-énergie
- ✓ MODULE #2 - Le clair-ressenti
- ✓ MODULE #3 - Le Ressenti subtil
- ✓ MODULE #10 - La sophro-hypnose



## PROGRAMME

- Comprendre l'influence des énergies de la source
- Guider un individu en sophro-hypnose avec cette induction
- Ressenti du soin lors d'un accompagnement
- Effectuer le soin avec les énergies de la source

# MODULE #44

## La source

 Cours Vidéo : 0h30

 Fiches pratiques : 3 pages

## SE RECONNECTER À LA SOURCE

### L'induction « La source » en quelques mots :

C'est une induction en sophro-hypnose permettant de basculer dans un état méditatif et de recréer une connexion avec les énergies divines en soi.

Nous sommes alimentés en continu d'énergie divine. Lorsque nous prenons conscience de cela nous lui permettons d'agir au travers de notre corps.

La cohérence est réapportée dans nos cellules et nous nous sentons aimé et exister.



## MODULE #45

# Le transgénérationnel

 Cours Vidéo : 0h30

 Fiches pratiques : 2 pages



## PRÉREQUIS

- MODULE #1 - Les bases de la Psycho-énergie
- MODULE #2 - Le clair-ressenti
- MODULE #3 - Le Ressenti subtil
- MODULE #5 - L'analyse psycho-énergétique



## PROGRAMME

- Comprendre l'impact du transgénérationnel et son rôle dans notre structure
- Détecter une problématique liée au transgénérationnel
- Diagnostiquer l'ancêtre et sa mémoire liés à la problématique
- Analyser la racine transgénérationnelle au travers des différents outils
- Définir les états d'être de l'ancêtre liés à l'expérience passée mise en lumière
- Comprendre l'incidence présente de la racine transgénérationnelle mise en lumière

## IDENTIFIER LES MAUX TRANSGÉNÉRATIONNELS

### Le transgénérationnel en quelques mots :

Le transgénérationnel est l'héritage involontaire et inconscient de nos ancêtres. Ceci génère des programmations, des mécanismes et des limitations qui nous font penser, agir et ressentir des émotions sans même en connaître la raison.

Nous sommes en partie le résultat de nos ancêtres et il peut être judicieux de mettre en lumière les racines de nos problématiques issues du transgénérationnel afin de guérir nos maux.



## PRÉREQUIS

- ✓ MODULE #1 - Les bases de la Psycho-énergie
- ✓ MODULE #2 - Le clair-ressenti
- ✓ MODULE #3 - Le Ressenti subtil
- ✓ MODULE #10 - La sophro-hypnose



## PROGRAMME

- Comprendre l'influence de la lignée
- Définir la lignée
- Analyser la problématique en lien avec la lignée
- Définir l'ancêtre guide
- Accompagner un individu dans l'inconscient à se reconnecter à sa lignée
- Recréer son propre chemin au-delà des nœuds des ancêtres
- Ressenti du soin lors d'un accompagnement
- Effectuer le soin de reconnexion à la lignée pour soi

# MODULE #46

## La lignée

 Cours Vidéo : 0h30

 Fiches pratiques : 4 pages

## SE RECONNECTER À SA LIGNÉE

### La lignée en quelques mots :

En tant qu'être incarné, nous sommes une extension de nos ancêtres, c'est au travers de ces ancêtres que nous pouvons en tant qu'individu expérimenter la matière.

Diverses problématiques vont générer une sensation inconsciente de déconnexion avec cette lignée. Il peut se créer des sentiments d'illégitimité ou de difficultés avec la matière.

Il peut être également difficile de se réaliser en tant qu'individu incarné si cette connexion n'est pas correctement établie. C'est pourquoi il est judicieux d'aller dans l'inconscient rétablir cette reliance et le sentiment d'appartenance.



# MODULE #47

## Les vies antérieures

 Cours Vidéo : 3h30

 Fiches pratiques : 9 pages

## IDENTIFIER LES MAUX DES VIES PASSÉES

### Les vies antérieures en quelques mots :

Les vies antérieures sont les bagages de précédentes incarnations ou de mémoires de vies endossées par notre âme. Ces mémoires génèrent des programmations, des mécanismes et des limitations qui nous font penser, agir et ressentir des émotions sans même en connaître la raison.

Nous sommes en partie le résultat de ces mémoires de vies passées. Notre inconscient ne fait pas la différence entre son propre vécu, le passé d'une autre vie et son présent. C'est pourquoi il est judicieux de mettre en lumière les racines de nos problématiques issues des vies passées afin de guérir nos maux actuels.



## PRÉREQUIS

- MODULE #1 - Les bases de la Psycho-énergie
- MODULE #2 - Le clair-ressenti
- MODULE #3 - Le Ressenti subtil
- MODULE #5 - L'analyse psycho-énergétique



## PROGRAMME

- Comprendre l'impact des vies antérieures
- Détecter une problématique liée aux vies antérieures
- Diagnostiquer la vie passée liée à la problématique ainsi que l'époque, l'âge de l'individu, son genre et sa situation géographique
- Analyser la racine de la vie passée mise en lumière au travers des différents outils
- Définir les états d'être de l'individu liés à l'expérience passée mise en lumière
- Comprendre l'incidence présente de la vie antérieure mise en lumière



# MODULE #48

## La projection éthérique

 Cours Vidéo : 1h30

 Fiches pratiques : 5 pages

## GUÉRIR LES MAUX DU PASSÉ

### La projection éthérique en quelques mots :

La projection éthérique est une technique de soins énergétiques et quantiques. Elle permet d'effectuer un soin énergétique à un âge passé, dans le transgénérationnel ou dans une vie antérieure.

La mémoire de la personne prend forme sur le plan éthérique avec son apparence.

Sur la base de ce support il est possible de décoder des informations utiles pour l'analyse de la problématique et d'intervenir à l'aide de nos différents outils pour amener la guérison.



## PRÉREQUIS

- MODULE #1 - Les bases de la Psycho-énergie
- MODULE #2 - Le clair-ressenti
- MODULE #3 - Le Ressenti subtil
- MODULE #5 - L'analyse psycho-énergétique
- MODULE #7 - Notre architecture énergétique
- MODULE #9 - Les flammes sacrées



## PROGRAMME

- La projection éthérique dans le passé
- La projection éthérique pour un conditionnement
- La projection éthérique dans le transgénérationnel
- La projection éthérique dans une vie antérieure
- Faire apparaître la projection éthérique
- Réception des informations subtiles de la projection éthérique
- Décodage de la problématique
- Intégrer la ressource grâce aux flammes sacrées
- Intégrer la ressource grâce à l'âme
- Intégrer la ressource grâce au champ morphique



## MODULE #49

# La vision de soi

 Cours Vidéo : 0h45

 Fiches pratiques : 4 pages



## PRÉREQUIS

- MODULE #1 - Les bases de la Psycho-énergie
- MODULE #2 - Le clair-ressenti
- MODULE #3 - Le Ressenti subtil
- MODULE #10 - La sophro-hypnose



## PROGRAMME

- Comprendre l'impact de la vision de soi
- Mettre en lumière la vision erronée de soi
- Accompagner un individu dans l'inconscient à reprogrammer la vision de soi
- Ressenti du soin lors d'un accompagnement
- Recevoir le soin de la vision de soi

## DÉPROGRAMMER LA VISION ERRONÉE DE SOI

### La vision de soi en quelques mots :

La vision de nous même est impactée par nos expériences et l'image projetée par les autres.

Ceci va déformer la perception de ce que nous sommes, nous rendant prisonnier de nos croyances et limitations. L'amour de nous-même en est grandement impacté.

Il est judicieux d'aller dans l'inconscient libérer tous les programmes et informations limitantes déformant la vision de nous-même pour aller vers son propre amour et sa libre réalisation.



# MODULE #50

## Les parts de soi

 Cours Vidéo : 4h25

 Fiches pratiques : 18 pages

## ÉCOUTER LES DIFFÉRENTES PARTS DE SOI

### Les parts de soi en quelques mots :

Nous sommes composés d'une personnalité complexe et multiple et nous pouvons être en opposition avec les différentes parties de nous-mêmes.

Certaines parts de nous sont blessées et portent leur lot de résistances et émotions. D'autres sont protectrices et nous imposent des programmes et fonctionnements limitants allant même jusqu'à la critique de nous-même et l'auto-sabotage.

Il est judicieux de mettre en lumière les différents protagonistes afin de libérer les déséquilibres de chacun.

Dès qu'une partie de nous-même est guérie elle retrouve sa place dans notre vraie personnalité libre de tous mécanismes.

## PRÉREQUIS

- MODULE #2 - Le clair-ressenti
- MODULE #3 - Le Ressenti subtil
- MODULE #30 - Les stratagèmes inconscients
- MODULE #41 - Les soins holographiques

## PROGRAMME

- Comprendre le rôle de chaque part de soi
- Les parts protectrices et dictatrices
- Les parts blessées
- Les parts compulsives
- Mise en lumière d'une part de soi
- Décodage du besoin et de la problématique d'une part de soi
- Médiation entre 2 parties de soi
- Décoder la ressource nécessaire



# MODULE #51

## Les parts d'ombre

 Cours Vidéo : 1h45

 Fiches pratiques : 6 pages

## LIBÉRER LES PARTIES SOMBRES DE NOUS

### Les parts d'ombre en quelques mots :

Les parts d'ombres sont des parties de nous même que nous avons rejeté et qui peuvent venir nous perturber sous la forme d'entité.

En libérant les parts d'ombres nous nous libérons du parasitage que cela engendrait et retrouvons nos facultés liées à cette partie de nous. Cela permet d'avancer vers l'amour de soi également.



## PRÉREQUIS

- MODULE #1 - Les bases de la Psycho-énergie
- MODULE #2 - Le clair-ressenti
- MODULE #3 - Le Ressenti subtil
- MODULE #5 - L'analyse psycho-énergétique
- MODULE#30 - Les stratagèmes inconscients
- MODULE#50 - Les parts de soi



## PROGRAMME

- Découvrir ce que sont les parts d'ombres
- Détecter la présence d'une part d'ombre
- Diagnostiquer l'âge d'apparition d'une part d'ombre
- Analyser le motif de rejet d'une part de soi
- Être un médiateur entre la personne et sa part d'ombre
- La libération par le pardon
- L'acceptation
- Libérer ses parts d'ombres



# MODULE #52

## La cohérence cardiaque et cérébrale

 Cours Vidéo : 0h30

 Fiches pratiques : 3 pages

## FONCTIONNER AVEC LE CŒUR

*La cohérence cardiaque et cérébrale  
en quelques mots :*

C'est une induction en sophro-hypnose permettant de basculer dans un état méditatif et de recréer un état de cohérence intérieure en fonctionnant avec le cœur.

Notre cœur et notre cerveau s'alignant sur la même longueur d'onde, nous retrouvons notre centre et nos pleines capacités.



## PRÉREQUIS

- MODULE #1 - Les bases de la Psycho-énergie
- MODULE #2 - Le clair-ressenti
- MODULE #3 - Le Ressenti subtil
- MODULE #10 - La sophro-hypnose



## PROGRAMME

- Comprendre l'importance de la cohérence cardiaque
- Accompagner un individu en sophro-hypnose à entrer en cohérence
- Ressenti du soin lors d'un accompagnement
- Effectuer le soin de cohérence cardiaque et cérébrale



# MODULE #53

## L'inconscient collectif

 Cours Vidéo : 0h30

 Fiches pratiques : 2 pages

## IDENTIFIER LES LIMITATIONS DU COLLECTIF

### L'inconscient collectif en quelques mots :

L'inconscient collectif est la masse d'énergies et d'informations qui compose en partie notre réalité et personnalité. Nous sommes influencés par les paradigmes inscrits de l'inconscient collectif et cela peut générer des limitations et des problématiques.




## PRÉREQUIS

- MODULE #1 - Les bases de la Psycho-énergie
- MODULE #2 - Le clair-ressenti
- MODULE #3 - Le Ressenti subtil
- MODULE #5 - L'analyse psycho-énergétique



## PROGRAMME

- Définir ce qu'est l'inconscient collectif
- Comprendre l'impact de l'inconscient collectif
- Analyser la racine d'une problématique due à l'inconscient collectif



## MODULE #54

# La reprogrammation matricielle

 Cours Vidéo : 1h30

 Fiches pratiques : 5 pages

## LIBÉRER LES PARADIGMES DÉSUETS

### La reprogrammation matricielle en quelques mots :

Notre corps et notre environnement forment la réalité que nous expérimentons. Ceux-ci sont la résultante des programmes et croyances inscrits dans notre champ d'information.

Cette structure d'information créant notre réalité s'appelle «*Matrice*».

En déprogrammant les paradigmes incohérents de notre matrice nous pouvons expérimenter une nouvelle réalité répondant à de nouveaux paramètres.



## PRÉREQUIS

- MODULE #1 - Les bases de la psycho-énergie
- MODULE #2 - Le clair-ressenti
- MODULE #3 - Le Ressenti subtil
- MODULE #4 - Préparer un soin
- MODULE #7 - Notre architecture énergétique
- MODULE #10 - La sophro-hypnose



## PROGRAMME

- Comprendre le fonctionnement de la matrice
- Définir le paradigme à déprogrammer
- Définir la nouvelle réalité
- Guider un individu dans l'inconscient pour la reprogrammation matricielle
- Effectuer la reprogrammation matricielle pour soi



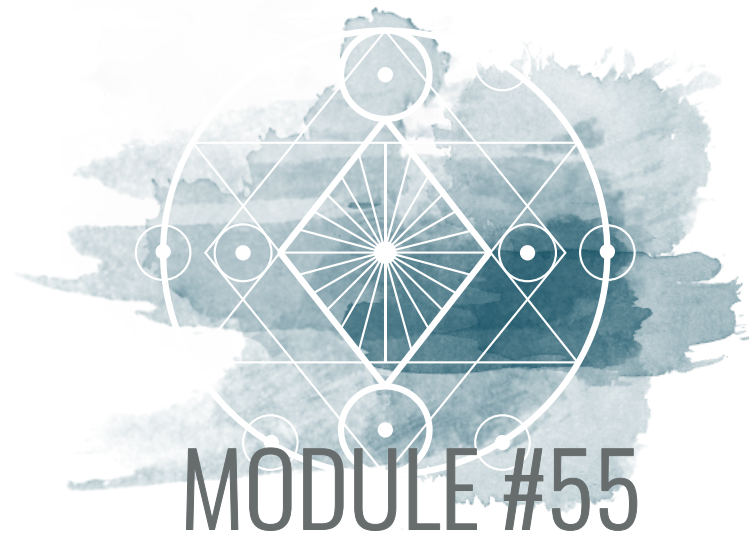
## PRÉREQUIS

- ✓ MODULE #1 - Les bases de la Psycho-énergie
- ✓ MODULE #2 - Le clair-ressenti
- ✓ MODULE #3 - Le Ressenti subtil
- ✓ MODULE #7 - Notre architecture énergétique
- ✓ MODULE #10 - La sophro-hypnose
- ✓ MODULE #40 - Les soins holographiques
- ✓ MODULE #49 - Les parts de Soi
- ✓ MODULE #50 - Les parts d'ombres



## PROGRAMME

- Les incohérences du couples parentales
- Accompagner un individu en sophro-hypnose à la réunification du couple sacré
- Identifier les déséquilibres du couple parentale et les conséquences
- Effectuer le soin du couple parentale pour soi
- Réunifier le masculin et le féminin en Soi
- Identifier les déséquilibres entre la part masculine et féminine



## MODULE #55

# L'union sacrée



Cours Vidéo : 2h30



Fiches pratiques : 7 pages

## SE RECONNECTER À L'AMOUR UNIVERSEL

### L'union sacrée en quelques mots :

Nous sommes issus d'un couple parental censé nous retransmettre l'amour universel. Au travers de ce couple nous percevons notre reliance à la source et notre existence. Malheureusement au travers de nos filtres et ceux de nos parents cette retransmission est bien souvent corrompue.

Cela peut se manifester par la sensation d'un vide existentiel et nous pousse à chercher l'amour à l'extérieur pour combler un vide.

Il est important de se reconnecter à l'union sacrée au-delà de ce que nos parents ont pu nous transmettre inconsciemment pour rétablir la cohérence et se reconnecter à l'amour universel qui nous alimente.



# MODULE #56

## Les annales Akashiques

 Cours Vidéo : 1h15

 Fiches pratiques : 5 pages

## ALLER DANS LES ANNALES AKASHIQUES

### Les annales akashiques en quelques mots :

Les annales akashiques sont les archives de l'univers. En ce lieu réside la mémoire immortelle de notre âme.

Aller dans les annales Akashiques permet d'obtenir des compréhensions concernant nos problématiques, notre chemin de vie, voir nos passés au travers des vies pour nous comprendre et même obtenir une guidance pour notre avancement.



## PRÉREQUIS

MODULE #3 - Le Ressenti subtil



## PROGRAMME

- Découvrir ce que sont les annales Akashiques
- Comprendre l'intérêt d'une lecture des annales
- Apprendre à obtenir des réponses dans les annales
- Analyser une situation présente avec les informations obtenues dans les annales
- Aller dans les annales Akashiques au travers de la projection de conscience



## PRÉREQUIS

- ✓ MODULE #1 - Les bases de la Psycho-énergie
- ✓ MODULE #2 - Le clair-ressenti
- ✓ MODULE #3 - Le Ressenti subtil
- ✓ MODULE #7 - Notre architecture énergétique
- ✓ MODULE #10 - La sophro-hypnose



## PROGRAMME

- Comprendre le fonctionnement du soin avec le plein potentiel
- Décoder le potentiel précis à reconnecter
- Accompagner un individu en sophro-hypnose à se reconnecter à son potentiel
- Ressenti du soin lors d'un accompagnement
- Effectuer le soin du plein potentiel pour soi

# MODULE #57

## Le plein potentiel

 Cours Vidéo : 0h30

 Fiches pratiques : 3 pages

## DEVENIR NOTRE MEILLEURE VERSION

### Le plein potentiel en quelques mots :

Notre plein potentiel est notre véritable identité ainsi que toutes nos aptitudes qui existent en nous mais qui ne sont pas encore exprimées.

Notre potentiel peut être difficilement exploité si il n'a jamais été sollicité, car le chemin n'a jamais été créé dans notre structure. D'un point de vue génétique et neurologique nous ne sommes pas « câblés » sur ce potentiel si nous n'en avons jamais fait l'expérience.

Ainsi se reconnecter à notre plein potentiel permet de ramener un bagage de fréquences traçant une route dans notre structure pour nous permettre de vivre l'expérience de ce potentiel.



## PRÉREQUIS

- ✓ MODULE #2 - Le clair-ressenti
- ✓ MODULE #3 - Le ressenti subtil
- ✓ MODULE #4 - Préparer un soin



## PROGRAMME

- Définir ce qu'est un décalage et une torsion
- Détecter un décalage ou une torsion
- Soin de réalignement des corps pour soi et autrui
- Diagnostiquer un décalage et une torsion sur la base d'un support (*schéma, mannequin...*)
- Décoder la cause du déséquilibre

# MODULE #58

# Torsions et décalages des corps subtils

 Cours Vidéo : 0h45

 Fiches pratiques : 3 pages

## FAIRE CIRCULER L'ÉNERGIE DANS NOS CORPS

### Les torsions et décalage des corps en quelques mots :

Nos différents corps subtils sont imbriqués ensemble, mais il arrive parfois dans certaines difficultés physiques, psychiques et émotionnelles que ceux-ci se désaxent, créant des torsions entre eux ou des décalages.

Cela engendre un mal-être et une perte de nos différentes facultés, c'est pourquoi il est important de détecter ce genre de désagrément et de réharmoniser nos corps.



# MODULE #59

## Les 4 diaphragmes

 Cours Vidéo : 0h30

 Fiches pratiques : 3 pages

## DÉNOUER LES PORTES ÉNERGÉTIQUES

### Les 4 diaphragmes en quelques mots :

Les diaphragmes font office de portes énergétiques dans notre corps. Ils jouent un rôle important dans la circulation de nos informations, de notre énergie et de notre respiration. Plus ces diaphragmes sont souples et ouverts plus la circulation des énergies est fluide. Dans le cas contraire nous nous sentons étouffés emprisonnés, coupés et limités.

Il est important que les informations circulent librement lors de soins énergétiques et quantiques pour que les nouvelles informations cohérentes soient communiquées à l'ensemble de la structure, cela favorise la guérison.




## PRÉREQUIS

- MODULE #1 - Les bases de la Psycho-énergie
- MODULE #2 - Le clair-ressenti
- MODULE #3 - Le Ressenti subtil
- MODULE #10 - La sophro-hypnose



## PROGRAMME

- Comprendre l'importance de l'ouverture des 4 diaphragmes
- Le rôle de chaque diaphragme
- Détecter le diaphragme à ouvrir
- Accompagner un individu en sophro-hypnose à libérer ses diaphragmes
- Ressenti du soin lors d'un accompagnement
- Effectuer le soin de libération des diaphragmes



# MODULE #60

## Les maux somatiques

 Cours Vidéo : 1h00

 Fiches pratiques : 10 pages

## ANALYSER LA CAUSE DES MAUX PHYSIQUES

### Les maux somatiques en quelques mots :

Tout déséquilibre s'installe dans notre corps mental et émotionnel, puis dans notre corps énergétique pour se somatiser dans le corps physique.


Ainsi chaque déséquilibre physique même accidentel prend racine depuis une cause profonde. Lorsque les déséquilibres sont identifiés puis mis en lumière, il est possible de libérer les racines de ces maux.

## PRÉREQUIS

- ✓ MODULE #1 - Les bases de la Psycho-énergie
- ✓ MODULE #2 - Le clair-ressenti
- ✓ MODULE #3 - Le Ressenti subtil
- ✓ MODULE #4 - Préparer un soin
- ✓ MODULE #7 - Notre architecture énergétique

## PROGRAMME

- Comprendre ce que sont les maux somatisés
- Identifier la partie du corps déséquilibrée
- Comprendre la cause du déséquilibre
- Détecter les causes extérieures néfastes
- Les thérapies naturelles



# MODULE #61

## Les soins aux organes

 Cours Vidéo : 0h45

 Fiches pratiques : 3 pages

## SOINS ÉNERGÉTIQUES POUR LES ORGANES

### Les soins aux organes en quelques mots :

Chaque déséquilibre physique, tel que des douleurs, des maux ou la maladie est issu d'une problématique profonde.

Nos organes sont porteurs des informations de ces déséquilibres, il est possible ainsi de décoder grâce à eux, la cause profonde du déséquilibre afin que la guérison soit permissive et durablement établie.

Le soin aux organes permet dès lors de drainer les informations incohérentes dans une zone localisée du corps pour rétablir l'harmonie d'origine et la santé.




## PRÉREQUIS

- MODULE #2 - Le clair-ressenti
- MODULE #4 - Préparer un soin
- MODULE #1 - Les bases de la Psycho-énergie
- MODULE #3 - Le Ressenti subtil
- MODULE #5 - L'analyse psycho-énergétique
- MODULE #7 - Notre architecture énergétique
- MODULE #60 - Les maux somatiques



## PROGRAMME

- Comprendre le fonctionnement du soin aux organes
- Écouter un organe
- Décoder la cause profonde du mal
- Drainer les énergies négatives d'un organe
- Rétablir la cohérence dans un organe
- Effectuer un soin aux organes pour soi et autrui



## MODULE #62

# La reprogrammation future quantique

 Cours Vidéo : 1h30

 Fiches pratiques : 5 pages

## CRÉER SON FUTUR

### La reprogrammation future quantique en quelques mots :

La reprogrammation future quantique permet de changer sa signature électromagnétique pour se diriger vers la réalité choisie.

Dès lors l'individu vibre aux fréquences de cette création et attire comme un aimant ce qu'il souhaite voir se manifester.

Cela génère également un changement dans la propre personnalité de l'individu, orienté dans la direction souhaitée, tout en étant en alignement avec son essence même.




## PRÉREQUIS

- MODULE #1 - Les bases de la psycho-énergie
- MODULE #2 - Le clair-ressenti
- MODULE #3 - Le Ressenti subtil
- MODULE #4 - Préparer un soin
- MODULE #7 - Notre architecture énergétique
- MODULE #10 - La sophro-hypnose



## PROGRAMME

- Comprendre le fonctionnement de la création future quantique
- Aider un individu à orienter sa création selon un thème précis
- Guider un individu dans l'inconscient pour la reprogrammation future quantique
- L'ancrage de la création par le symbole
- Effectuer la reprogrammation future quantique pour soi



# MODULE #63

## Nettoyages du corps et de l'aura

 Cours Vidéo : 3h00

 Fiches pratiques : 5 pages

## NETTOYER LES POLLUTIONS GLOBALES

### Les pollutions globales en quelques mots :

Dans nos différents corps subtils, diverses pollutions énergétiques sont emmagasinées par notre vie courante.

Ceci vient créer des déséquilibres, parfois même en impactant notre corps physique.

Il est judicieux de mettre en lumière ces pollutions et de les nettoyer.




## PRÉREQUIS

- MODULE #2 - Le clair-ressenti
- MODULE #4 - Préparer un soin



## PROGRAMME

- Mesurer le taux d'une pollution
- Nettoyer et détecter la nanotechnologie
- Neutraliser l'impact des vaccins
- Nettoyer et détecter la radioactivité
- Nettoyer et détecter les toxines énergétiques
- Nettoyer et détecter les implants mineurs
- Nettoyer et détecter l'électromagnétisme
- Nettoyer et renforcer la barrière hémato-encéphalique
- Nettoyer l'eau contenue dans nos cellules
- Nettoyer les mémoires du sang
- Neutraliser l'impact des anesthésies



## MODULE #64

# La projection de conscience

 Cours Vidéo : 1h00

 Fiches pratiques : 4 pages

## SOIGNER EN PROJETANT SA CONSCIENCE

### La projection de conscience en quelques mots :

La projection de conscience est le fait d'évoluer et d'interagir sur les plans subtils tout en étant éveillé dans son corps.

Nous avons dès lors une grande capacité d'action sur les informations subtiles, cela facilite la compréhension, le décodage, la guidance et les interventions pour les soins.




## PRÉREQUIS

- MODULE #2 - Le clair-ressenti
- MODULE #4 - Préparer un soin
- MODULE #3 - Le Ressenti subtil
- MODULE #7 - Notre architecture énergétique



## PROGRAMME

- Comprendre le fonctionnement de la projection de conscience
- Entraînement à la projection de conscience
- Comprendre le fonctionnement des soins par projection de conscience
- Diagnostic et décodage par projection de conscience
- Effectuer un soin par projection de conscience sur soi et autrui



# MODULE #65

## Médecine des femmes

 Cours Vidéo : 1h15

 Fiches pratiques : 2 pages

## LES DÉSÉQUILIBRES LIÉS AUX HORMONES

### La médecine des femmes en quelques mots :

Les hormones vont grandement perturber les corps énergétique, mental et émotionnel en plus des désagréments causés par le corps physique.

Il peut être judicieux de mettre en lumière et traiter ces déséquilibres de façon énergétique.



## PRÉREQUIS

- MODULE #2 - Le clair-ressenti
- MODULE #4 - Préparer un soin



## PROGRAMME

- Détecter la présence d'un désordre hormonal
- Soin pour les douleurs génitales
- Soin pour les désordres hormonaux
- Soins pour les désordres émotionnels liés aux hormones
- Guider un individu dans une courte relaxation pour le soin



## MODULE #66

# La reprogrammation émotionnelle

 Cours Vidéo : 1h00

 Fiches pratiques : 5 pages

## TRANSFORMER LE PASSÉ

### La reprogrammation émotionnelle en quelques mots :

La technique de reprogrammation émotionnelle est issue des «*Reprocessing thérapie*» permettant d'intervenir à un âge précis où ont lieu des événements traumatisants, sans les revivre.

Dans le cas de fortes émotions négatives, la capacité de synthèse psychique ne permet pas de traiter certains souvenirs et cela génère des blocages et des incohérences sans en avoir le souvenir.

Cette technique permet de libérer les nœuds sans revivre le traumatisme.



## PRÉREQUIS

- MODULE #1 - Les bases de la Psycho-énergie
- MODULE #2 - Le clair-ressenti
- MODULE #3 - Le Ressenti subtil
- MODULE #4 - Préparer un soin
- MODULE #10 - La sophro-hypnose



## PROGRAMME

- Comprendre le fonctionnement de la reprogrammation émotionnelle
- Identifier l'âge concerné par le traumatisme
- Décoder les informations du traumatisme
- Accompagner une personne au travers de la reprogrammation émotionnelle
- Effectuer le soin de la reprogrammation émotionnelle



## PRÉREQUIS

- ✓ MODULE #2 - Le clair-ressenti
- ✓ MODULE #4 - Préparer un soin



## PROGRAMME

- Détecter la présence d'un désordre, énergétique, mental, émotionnel, physique ou géobiologique
- Vérifications après équilibrage énergétique
- Soins pour le corps mental
- Soins pour le corps émotionnel
- Détecter un désordre géobiologique
- Soins finaux de restructuration



# MODULE #67

## Soins finaux

 Cours Vidéo : 1h00

 Fiches pratiques : 5 pages


## SOINS ÉNERGÉTIQUES DE FINALISATION

### Les soins finaux en quelques mots :

Les soins finaux permettent une restructuration des différents corps de la personne suite à tous les soins effectués lors d'une séance.

Mais encore certains désordres bioénergétiques ou annexes peuvent être mis en lumière (*géobiologie, alimentation...*) afin d'éviter que les déséquilibres ne reviennent.

Lors de cette étape, nous procédons à certaines vérifications avant la fin d'un équilibrage.



# MODULE #68

## Devenir thérapeute

 Cours Vidéo : 3h00

 Fiches pratiques : 5 pages

## LES BASES DE L'ACCOMPAGNEMENT

### Devenir Thérapeute en Psycho-énergie en quelques mots :

Il est dommage d'avoir une malle pleine d'outils mais ne pas savoir les mettre en pratique lorsque nous devenons thérapeute.

C'est pourquoi il est important de connaître les bases d'un accompagnement en abordant les principes déontologiques et les clefs d'un accompagnement réussi.

L'organisation d'une séance et la méthodologie sont à prendre en compte à l'aide d'un fil conducteur de séance. Ainsi il est possible d'effectuer une séance avec aisance de l'analyse à la pratique pour libérer les maux de l'individu.



## PRÉREQUIS

PARTIE A : Ce module est une synthèse de tous les modules acquis au milieu de formation

PARTIE B : Ce module est une synthèse de tous les modules acquis lors de la formation avec la remise des diplômes



## PROGRAMME

- Le rôle du thérapeute Psycho-énergéticien
- Les clefs d'un accompagnement réussi
- La déontologie
- Le fil conducteur d'une séance et la méthodologie
- L'organisation holistique d'une séance
- Séance d'exemple détaillée
- De la racine à la libération des maux
- Les étapes de transformations
- Séance d'entraînement
- ÉCHICAGGI AGUHU GI AAGACHAUFII GDA



## PRÉREQUIS

- ☑ MODULE #1 - Les bases de la psycho-énergie
- ☑ MODULE #2 - Le clair-ressenti
- ☑ MODULE #3 - Le ressenti subtil
- ☑ MODULE #10 - La sophro-hypnose
- ☑ MODULE #54 - La reprogrammation matricielle



## PROGRAMME

- Se libérer des matrices artificielles et emprises
- Se reconnecter à notre propre matrice
- Reconstituer notre père intérieur
- Reconstituer notre mère intérieure
- Retrouver notre autonomie

# MODULE #69

# La matrice intérieure

 Cours Vidéo : 1h15

 Fiches pratiques : 5 pages

## SE RECONNECTER A L'UNITÉ EN SOI

### La matrice intérieure en quelques mots :

Notre matrice intérieure est notre capacité à nous connecter à notre propre réalité et à nous sentir complètement autonome et nourrit en abondance.

Les traumatismes, emprises et carences dans notre développement au sein de notre famille ont favorisé la déconnexion à notre propre matrice.

De nombreuses carences et déséquilibres en découlent tels qu'une dépression latente depuis notre enfance.

Nous reconnecter à notre matrice intérieure nous permet de retrouver l'amour, l'abondance et l'unité en nous.



## MODULE #70

# Approche thérapeutique par l'enfant intérieur

 Cours Vidéo : 1h45

 Fiches pratiques : 3 pages

## ACCOMPAGNER L'ENFANT INTÉRIEUR

### Cette approche en quelques mots :

Et si nous avions la capacité d'être un enfant thérapeute ? Nous pourrions à l'aide de nos capacités d'aujourd'hui, aider les enfants (enfants intérieurs et jeunes consultants) à partir du même niveau de conscience.

Cette approche holistique, inspirée de la communication animale, nous permet de libérer les profondes résistances des enfants en difficultés.



## PRÉREQUIS

- MODULE #3 - Le ressenti subtil
- MODULE #4 - Les protections
- MODULE #64 - La projection de conscience



## PROGRAMME

- L'enfant intérieur du thérapeute
- La projection de conscience avec l'enfant intérieur
- La médiation avec l'enfant intérieur
- Libération des résistances de l'enfant intérieur
- Technique d'accompagnement d'un enfant en séance
- Création d'un espace de rencontre et de dialogue
- Libération des blocage par projection de conscience et action sur la matière astrale



## MODULE #71

# Libération des influences négatives

 Cours Vidéo : 1h45

 Fiches pratiques : 5 pages

## REDEVENIR MAÎTRE DE SA RÉALITÉ

### Cette approche en quelques mots :

Et si nous étions **dieu dans notre réalité** ? Serions nous soumis aux entraves et **influences extérieures** ? Serait-il possible d'orienter notre réalité dans la direction choisie malgré nos paralysie et doutes intérieurs ? Toute influences négatives qu'elles soient subtiles ou concrètes dans la matière ont un point en commun : elles "perforent" notre réalité intérieure et notre qualité de vécu au travers de nos différents corps.

Nous avons la sensation de ne pas avoir la main dans notre expérience d'incarnation car une faille dans notre système permet au **créateur que nous sommes** d'être relégué au **rang de spectateur impuissant**.



## PRÉREQUIS

- MODULE #3 - Le ressenti subtil
- MODULE #4 - Les protections
- MODULE #8 - Les émotions



## PROGRAMME

- Les emprises de l'ombre
- L'ombre vécue en soi
- Identifier l'emprise vécue
- Identifier la dépendance
- L'emprise par dépendance
- Reconnexion au pouvoir divin
- Interagir et naviguer avec les informations vécues
- Matérialisation des informations vécues
- Intervenir dans la réalité d'un individu pour l'accompagner
- Reprendre le pouvoir dans sa propre réalité
- Redevenir le centre de sa réalité quotidiennement



## MODULE #72

# Acceptation de la part sombre

 Cours Vidéo : 2h30

 Fiches pratiques : 5 pages

## INTÉGRER SON POTENTIEL REFOULÉ

### Cette approche en quelques mots :

Et si notre potentiel était là à nous attendre mais que nous contrainsons cette part de nous-même, ce bout de notre essence par la crainte qu'une sombre facette se manifeste avec son lot de pulsions, de bévue et de conséquences ?

Et si cette face sombre avait la possibilité de se laisser aimer pour se révéler dans ce qu'elle est venue manifester...un bout de notre lumière, un bout de notre essence. En tant que médiateur il nous est proposé d'incarner le pont entre le consultant et sa face sombre pour permettre à cette résurrection d'oeuvrer.



## PRÉREQUIS

- MODULE #3 - Le ressenti subtil
- MODULE #4 - Les protections



## PROGRAMME

- Différence entre une part sombre et une part d'ombre
- La libération des résistances par l'acceptation
- Identifier la part sombre
- Les 3 types de parts sombres et leurs réponses
- Acceptation de la part sombre par le thérapeute
- Rencontre et acceptation de la part sombre par le consultant dans l'inconscient
- Médiation entre le consultant et la part sombre
- Réunionification de la part sombre et de la part de lumière
- Acceptation et libération de la dualité
- Mise en lumière du potentiel refoulé
- Mise en lumière de la souffrance derrière une part sombre
- Mise en lumière de l'impact d'une part sombre