

SOMMAIRE

SECTION 1: Analyse Classique du Ba Zi

经典命理分析

Page 3

SECTION 2: Psycho-Spiritual & Archetypal Portrait

心理·精神·命格原型画像

Page 15

SECTION 3: Médecine Chinoise & Style de Vie

中医体质与生活节律分析

Page 36

SECTION 4: Conclusion & Invitation à l'épanouissement

结语·成长之邀

Page 41

SECTION 5: Questions Spécifiques

回答


Page 43

ANNEXES 附录

Page 47

Merci de votre confiance, avant de plonger dans cette analyse Ba Zi,

je souhaite partager quelques points essentiels :



*Le Bazi est un miroir : il reflète
vos paysages intérieurs, mais
c'est vous qui choisissez la route.*

1. **Avertissement**

Cette analyse **ne remplace aucun diagnostic ou traitement médical** – qu'il soit moderne ou issu de la Médecine Traditionnelle Chinoise (MTC). Consultez toujours un professionnel de santé pour vos besoins spécifiques.

2. **Un guide, pas une prédiction**

L'analyse Ba Zi est avant tout un outil de **prise de conscience** : elle révèle les potentialités et les risques inhérents à votre thème de naissance, mais ne "prédit" pas l'avenir. Son pouvoir réside dans la mise en lumière de vos forces, défis et cycles personnels, comme une carte qui oriente, sans imposer le chemin.

3. **Jargon et accessibilité. Une question ? Je suis là pour éclaircir !**

J'ai conservé les **termes techniques** (食神, 官星, etc.) pour les initiés, mais chaque concept est accompagné :

- D'une **interprétation claire** (ex. : "食神 = créativité, capacité à transformer les idées en ressources")
- D'**exemples concrets** (ex. : "Une forte énergie 木 peut se manifester par un besoin d'autonomie professionnelle »).

4. **Parenté avec l'astrologie occidentale... et au-delà**

Comme l'astrologie, le Ba. Zi décrypte les schémas de vie, mais avec une **grille d'analyse unique** :

- Applique les principes de la **Médecine Chinoise** (équilibre Yin/Yang, interactions des 5 Eléments).
- S'intègre au **Feng Shui** (aménagement de l'espace pour harmoniser les énergies).

C'est cette **dimension pratique** qui m'a intéressé et qui le rend si précieux !

5. **Nuances et complexité humaine**

Vous pourrez rencontrer des **interprétations apparemment contradictoires** (ex. : "官星 favorable aux carrières structurées, mais 伤官 poussant à l'indépendance").

Cela reflète :

- La **richesse des influences** qui nous traversent,
- L'**impermanence** des manifestations (un même élément peut s'exprimer différemment selon les contextes).

Bonne lecture! Puissiez-vous y trouver des clés pour naviguer avec sérénité et lucidité.

SECTION 1: Analyse Classique du Ba Zi

经典命理分析:

◆ Basic Info

- **Date de naissance (True Solar Time) :** 1995-07-04, 12:30
- **Ba Zi:** 乙亥 (Année) 壬午 (月) 丙申 (Jour) 甲午 (Heure)
- **Jour Maître (日主) :** Feu Yang (丙火)
- **Chart Structure (格局) :** Structure de Lame de Bélier (羊刃格)

Test

農歷：一九九五年六月初七 午時

陽曆：1995-07-04 12:30:00

簡約排盤

重置

1995

7

4

12

保存

日期	流年	大运	年柱	月柱	日柱	时柱
主星	正印	正印	正印	七殺	元女	偏印
天干	乙	乙	乙	壬	丙	甲
地支	巳	酉	亥	午	申	午

藏干	丙比肩 庚偏財 戊食神	辛正財	壬七殺 甲偏印	丁劫財 己傷官	庚偏財 壬七殺 戊食神	丁劫財 己傷官
星运	臨官	死	絕	帝旺	病	帝旺
自坐	沐浴	絕	死	胎	病	死
空亡	寅卯	午未	申酉	申酉	辰巳	辰巳
纳音	佛燈火	泉中水	山頭火	楊柳木	山下火	沙中金

神煞	天廚 驛馬 祿神 詞館 天醫 金輿 劫煞 空亡	天乙 太極 桃花 弔客 災煞 空亡	天乙 天德 亡神 國印	太極 文昌 天廚 羊刃	天乙 月德 文昌 德秀 十惡大敗 劫煞 空亡 披麻	太極 文昌 天廚 羊刃
----	--	----------------------------------	----------------------	----------------------	--	----------------------

① 十神解析

① 神煞解析

起運：出生後1年1月起大運，逢交運年
農曆7月23日前後交運。

31歲
司令：丁

交運：1996年9月5日
在交運前後您的命運將有重大的改變和吉凶極端的際遇，凡事需謹慎！

大運	1995 1~1歲	1996 2歲	2006 12歲	2016 22歲	2026 32歲	2036 42歲	2046 52歲	2056 62歲	2066 72歲	2076 82歲	2086 92歲
	乙印 未傷	癸官 未傷	甲梟 申才	乙印 酉財	丙比 戌食	丁劫 亥殺	戊食 子官	己傷 丑傷	庚才 寅梟	辛財 卯印	壬殺 辰食

流年	2016	2017	2018	2019	2020	2021	2022	2023	2024	2025
	丙申 比才	丁酉 劫財	戊戌 食食	己亥 傷殺	庚子 才官	辛丑 財傷	壬寅 殺梟	癸卯 官印	甲辰 梟食	乙巳 印比

流月	立春 2/3	驚蟄 3/5	清明 4/4	立夏 5/5	芒種 6/5	小暑 7/7	立秋 8/7	白露 9/7	寒露 10/8	立冬 11/7	大雪 12/7	小寒 1/5
	戊寅 食梟	己卯 傷印	庚辰 才食	辛巳 財比	壬午 殺劫	癸未 官傷	甲申 梟才	乙酉 印財	丙戌 比食	丁亥 劫殺	戊子 食官	己丑 傷傷

天干提示：壬丙相剋

地支提示：巳申合化水；巳酉半合金局；午亥暗合；巳酉暗合；巳申相刑；午午相刑；巳亥相衝；巳申相破；申亥相害

萬宗八字

萬宗八字 APP

請識別二維碼下載

1.1 Aperçu du thème | 命局总览

◆ Jour Maître (日主) : 丙火 (Feu Yang) le Soleil dans le Ciel

丙 représente le **Feu Yang**, c'est-à-dire le soleil visible, au zénith, rayonnant et généreux.

Symbolique naturelle :

- Lumière, chaleur, rayonnement
- Vérité, générosité, visibilité
- Leadership, autorité naturelle







Tempérament de base :

- Charismatique, lumineux, direct
- Idéaliste, volontaire, ambitieux
- Impulsif, parfois excessif ou brûlant

Le **Feu Yang** aime l'honnêteté, déteste les jeux fous, et s'illumine dans les **relations claires**, les **valeurs élevées** et les **projets qui inspirent**.

- Force de votre Jour Maître : très fort

Plusieurs facteurs font que votre **Jour Maître est extrêmement fort** :

Facteur	Détail	Effet
 Saison	Naissance en mois de été (午) → le Feu est à son apogée	Saison Favorable (得令) → puissance du Feu +
 Compagnons du Feu	Dans les 4 piliers du destin : 午 (x2), 丁, 日干丙 → tous Feu Yang/Yin	Feu abondant → puissance ++
 Bois (甲、乙)	Présents dans le thème → nourrissent le Feu	Renforce encore le Feu
 Eau (壬、亥)	Présente mais insuffisante pour contrôler ou contrebalancer le Feu	Régulation incomplète
 Métal (庚)	Présent mais caché, donc peu d'effet direct	Soutien discret
 Terre (戊、己)	Présent mais caché → peu d'effet de drainage du Feu	Soulagement partiel

📌 **Conclusion** : votre **Feu est trop fort**, il déborde littéralement. On pourrait comparer cela à un **soleil d'été sans nuages ni pluie** : magnifique, mais capable de dessécher le sol s'il ne trouve pas de régulation.

- Profil psychologique

✓ Forces naturelles

- **Charisme spontané** : votre énergie attire l'attention sans forcer
- **Clarté d'intention** : vous savez ce que vous voulez (et ce que vous ne voulez pas)
- **Leadership naturel** : vous êtes à l'aise pour décider, initier, mener
- **Volonté de contribution** : vous aimez éclairer les autres, être utile

! Risques à surveiller

- **Autoritarisme involontaire** : tendance à imposer sans écouter
- **Réactions vives** : colère ou rejet si on vous contredit frontalement
- **Épuisement** : vous donnez beaucoup, parfois trop...
- **Fuite de l'introspection** : peur de regarder les zones d'ombre ou de ralentir

🔥 **Réguler le Feu**, pour un thème comme le vôtre, c'est apprendre à **alterner le rayonnement avec le retrait, l'expression avec l'écoute, la chaleur avec le calme.**

- Symboles et expressions du jour : Feu Yang

Votre pilier du jour est **Feu Yang** (丙申), qu'on appelle parfois

「日照金城日」 »**Le soleil éclaire la cité d'or** » :

- Le Soleil flamboyant s'élève au-dessus du Métal (ville/cité)
- C'est **un symbole de grandeur potentielle, de célébrité, de brillance**
- Mais c'est aussi une **configuration de tension** : le Feu brûle le Métal → il faut **savoir ménager son entourage, ne pas écraser**

Poésie traditionnelle associée :

*“Votre nom est connu à travers richesse et pouvoir,
Mais attention aux rivaux dans l'ombre.
Quand votre cheval atteindra le sommet,
L'or et la gloire se manifesteront.”*

- Recommandations spécifiques






À cultiver :

- **Des activités artistiques ou expressives** : chant, calligraphie, théâtre, conférences
- **Une pratique corporelle régulée** : Qi Gong, yoga doux, natation
- **Des environnements frais, aérés** : éviter les climats trop chauds ou les surchauffes émotionnelles
- **Des cercles où vous n'êtes pas obligé d'être "le moteur"** : lieux d'écoute, de silence, de méditation

À éviter :

- **Les environnements hyper-compétitifs** : risque de surexcitation et de burn-out
- **Le besoin constant d'être vu ou validé** : cela vous épuise
- **Le rejet des contraintes ou des autorités** : apprenez à les transformer en leviers

◆ Distribution des éléments (五行分布)

Élément	Fonction	Équilibre
 Feu	Jour Maître + Structure	⚠ Excès
 Eau	Controle le Feu	🟡 Faible à moyenne (insuffisante)
 Bois	Engendre le Feu	⚠ Renforce l'excès
 Métal	Controle le Bois	🟢 Utile mais discret
 Terre	Disperse le Feu	🟡 Modérée, mais sous-utilisée

📌 Commentaire :

Votre thème est dominé par le Feu, soutenu par le Bois, et partiellement modéré par la Terre. L'Eau et le Métal, pourtant indispensables pour vous équilibrer, sont présents **mais peu visibles ou puissants**. Ce déséquilibre peut entraîner un surmenage physique et émotionnel.

◆ Rapport Yin–Yang (阴阳平衡)

Yin (阴)	Yang (阳)
2	6

Dominance Yang très marquée

Profil : actif, expansif, charismatique — mais risque d'agitation mentale, stress excessif, conflits, surtout en cas de surmenage ou de déséquilibre relationnel.

Structure du thème (格局)


La structure du thème désigne la combinaison spécifique d'éléments qui définit votre profil énergétique.

Vous êtes né(e) sous une "Structure de la Lame de Bélier » (羊刃格). Elle se forme lorsque :

- Le Jour Maître est **très fort**
- Il est appuyé par des Branches Terrestres contenant le 羊刃
- L'ensemble du thème reflète un tempérament tranchant, autoritaire, direct

Significations symboliques :

- Personnalité tranchante, énergique, déterminée, guerrière
- Potentiel de leadership rapide, de percée, de force brute
- Risque : arrogance, isolement, conflits, impulsivité

 **Condition de réussite** : pour qu'un thème avec cette structure soit bénéfique, il faut **un contrepoids ferme et régulateur**, souvent incarné par l'Element Eau ou Métal.

Résumé Section 1.1

Élément	Analyse
Jour Maître (Feu Yang)	Très fort : puissant et charismatique
Structure	Tempérament tranchant, leadership potentiel
Équilibre des 5 Eléments	Excès de Feu, manque d'Eau et de Métal
Yin/Yang	Rapport 6/2 → Yang excessif, tendance à l'agitation
Relations internes	Multiples conflits internes (冲、刑、害)
Besoins prioritaires	Nourrir l'Eau et le Métal, cultiver la régulation, éviter la dispersion