




Libro de Tiradas de Tarot Radiestésico

*Guía práctica de tiradas sencillas para aplicar el tarot y
el péndulo a la vida cotidiana*

Libro de Tiradas de Tarot Radiestésico

*Prácticas fáciles, claras y poderosas para quienes desean unir el
mensaje del tarot con la confirmación del péndulo*

autora: Loles Rabasco



Introducción

Bienvenida a este libro de tiradas de Tarot Radiestésico, un espacio creado para que puedas practicar de forma sencilla, amorosa y clara con dos herramientas maravillosas: el tarot y el péndulo.

El Tarot Radiestésico es una técnica especial que une la sabiduría simbólica de las cartas con la precisión energética del péndulo. El tarot nos muestra la energía de una situación, sus matices, sus mensajes y aprendizajes. El péndulo, por su parte, nos ayuda a confirmar la respuesta, detectar bloqueos y aportar una mayor claridad.

Por eso decimos que en el Tarot Radiestésico:

El tarot muestra la energía.

El péndulo confirma la respuesta.

Este libro ha sido pensado para alumnas que desean empezar a practicar desde ya, sin complicarse, con tiradas fáciles de comprender y aplicar a la vida cotidiana: amor, trabajo, dinero, decisiones, crecimiento personal y procesos emocionales.

Cada tirada que encontrarás aquí ha sido diseñada para ayudarte a:

- comprender mejor una situación
- observar la energía que la rodea
- detectar bloqueos
- confirmar con el péndulo lo que realmente está activo
- obtener orientación clara y práctica

No necesitas hacerlo perfecto. Solo necesitas práctica, presencia, escucha y confianza en tu proceso.

Deseo de corazón que este libro te acompañe en tu camino de aprendizaje y que cada tirada te abra nuevas puertas de comprensión, claridad y evolución.

Índice

1. Cómo usar este libro
2. Preparación antes de una tirada
3. Tirada de 1 carta: La energía del momento
4. Tirada de 2 cartas: Lo que veo y lo que realmente hay
5. Tirada de 3 cartas: Pasado, presente y tendencia
6. Tirada de 3 cartas: Pensamiento, emoción y acción
7. Tirada de 3 cartas: Problema, bloqueo y solución
8. Tirada de 4 cartas: Amor con claridad
9. Tirada de 4 cartas: Decisión importante
10. Tirada de 5 cartas: Apertura de caminos
11. Tirada Sí o No con confirmación radiestésica
12. Tirada de la vida cotidiana: Qué pasa, qué me enseña y qué hago
13. Consejos para interpretar con claridad
14. Cierre y mensaje final

Cómo usar este libro

Este libro está pensado para que puedas practicar de una forma sencilla y ordenada. Puedes utilizarlo tanto para ti misma como para hacer prácticas con otras personas, siempre desde el respeto, la calma y la intención de aportar claridad.

Antes de empezar

Busca un lugar tranquilo. Respira profundamente varias veces. Relaja tu mente y tu cuerpo. Si lo deseas, puedes hacer una pequeña oración, pedir protección y conectar con tu intuición antes de comenzar.

Después

Formula una pregunta clara. Baraja las cartas con tu intención puesta en la consulta. Realiza la tirada elegida. Observa el mensaje general de las cartas y, después, utiliza el péndulo para confirmar la información, detectar bloqueos o matizar la respuesta.

Recuerda

No se trata solo de memorizar significados. Se trata de aprender a sentir, observar, interpretar y confirmar. Poco a poco irás ganando seguridad y profundidad.



Preparación antes de una tirada

Antes de realizar cualquier tirada de Tarot Radiestésico, es importante crear un pequeño espacio de conexión y claridad.

Puedes seguir estos pasos:

- Respira profundamente tres veces.
- Pide conexión, permiso y protección.
- Formula una pregunta clara y concreta.
- Baraja las cartas manteniendo tu intención.
- Extrae las cartas de la tirada elegida.
- Observa primero el mensaje del tarot.
- Confirma después con el péndulo.

Ejemplo de intención breve

"Pido claridad, conexión y protección para realizar esta tirada desde la verdad más elevada y para recibir la información que sea para mi mayor bien."

TIRADAS

1. Tirada de 1 carta La energía del momento

Finalidad

Esta tirada sirve para conocer la energía principal que domina una situación en este momento.

Cuándo usarla

Cuando necesites una orientación rápida, sencilla y clara.

Pregunta sugerida

¿Qué energía domina esta situación ahora mismo?

Interpretación


La carta mostrará el clima energético de la situación. Puede hablar de avance, bloqueo, duda, oportunidad, espera, emoción o transformación.

Confirmación con péndulo

- ¿Esta energía está activa en este momento?
- ¿Estoy interpretando correctamente el mensaje principal?
- ¿Esta energía influye de forma importante en la situación?

Consejo

Esta tirada es ideal para empezar a practicar y aprender a unir observación e intuición.



note

2. Tirada de 2 cartas

Lo que veo y lo que realmente hay

Finalidad

Sirve para descubrir diferencias entre lo visible y lo oculto en una situación.

Posiciones

- Carta 1: Lo que veo
- Carta 2: Lo que realmente hay

Pregunta sugerida

¿Qué estoy viendo y qué energía real hay detrás?

Interpretación

La primera carta muestra lo que parece estar ocurriendo en la superficie. La segunda revela el trasfondo real, lo que no se ve a simple vista o lo que está actuando silenciosamente.


Confirmación con péndulo

- ¿La energía oculta está influyendo mucho?
- ¿Estoy viendo esta situación con claridad?
- ¿Hay autoengaño o confusión?

Consejo

Muy útil para temas de amor, relaciones confusas y decisiones donde algo no termina de encajar.

note



3. Tirada de 3 cartas Pasado, presente y tendencia

Finalidad

Ayuda a comprender un proceso en evolución.

Posiciones

Carta 1: Pasado

Carta 2: Presente

Carta 3: Tendencia

Pregunta sugerida

¿Cómo ha evolucionado esta situación y hacia dónde se dirige?

Interpretación

La primera carta muestra el origen o la influencia pasada. La segunda refleja el momento actual. La tercera indica la tendencia si todo sigue como hasta ahora.

Confirmación con péndulo

- ¿La tendencia mostrada tiene probabilidad alta de cumplirse?
- ¿Existe algún bloqueo que cambie esta tendencia?
- ¿Conviene intervenir o esperar?

Consejo

Recuerda que la tendencia no es una sentencia fija. La energía puede moverse.

note



4. Tirada de 3 cartas

Pensamiento, emoción y acción

Finalidad

Ayuda a comprender a una persona o una relación.

Posiciones

- Carta 1: Qué piensa
- Carta 2: Qué siente
- Carta 3: Cómo actúa o actuará

Pregunta sugerida

¿Qué piensa, qué siente y cómo va a actuar esta persona?

Interpretación


Esta tirada es maravillosa para relaciones afectivas. Permite ver si hay coherencia o incoherencia entre lo que una persona piensa, siente y hace.

Confirmación con péndulo

- ¿Hay coherencia entre emoción y acción?
- ¿Esta persona está siendo sincera?
- ¿La acción mostrada se manifestará realmente?
- Consejo para la alumna
- No te quedes solo con una carta "bonita". Observa si lo que siente coincide con lo que hace.

Consejo

No te quedes solo con una carta "bonita". Observa si lo que siente coincide con lo que hace.



note

5. Tirada de 3 cartas

Problema, bloqueo y solución

Finalidad

Aporta claridad ante dificultades concretas.

Posiciones

- Carta 1: Problema principal
- Carta 2: Bloqueo
- Carta 3: Solución

Pregunta sugerida

¿Qué está pasando, qué lo bloquea y cuál es la mejor vía de solución?

Interpretación


La primera carta muestra el conflicto principal. La segunda revela el freno o nudo energético. La tercera ofrece una salida, consejo o vía de avance.

Confirmación con péndulo

- ¿Este bloqueo sigue activo?
- ¿La solución mostrada es la más favorable?
- ¿Hace falta liberar algo antes de avanzar?

Consejo

Esta tirada es muy útil para vida cotidiana, trabajo, dinero y crecimiento personal.



note

6. Tirada de 4 cartas Amor con claridad

Finalidad

Sirve para analizar una conexión amorosa con más profundidad.

Posiciones

- Carta 1: Energía de la conexión
- Carta 2: Qué siente la otra persona
- Carta 3: Bloqueo principal
- Carta 4: Tendencia de la relación

Pregunta sugerida

¿Qué energía tiene esta conexión y hacia dónde se dirige?

Interpretación


Esta tirada ayuda a ver si la relación tiene fuerza, qué emociones hay, qué impide avanzar y cuál es la tendencia general.

Confirmación con péndulo

- ¿Esta conexión tiene futuro real?
- ¿Existe bloqueo energético entre ambas personas?
- ¿Conviene seguir esperando?
- ¿La otra persona tiene intención sincera?

Consejo

Es una tirada muy completa para relaciones, vínculos inestables y conexiones intensas.



note

7. Tirada de 4 cartas

Decisión importante

Finalidad

Ayuda a valorar dos caminos posibles.

Posiciones

- Carta 1: Situación actual
- Carta 2: Opción A
- Carta 3: Opción B
- Carta 4: Consejo

Pregunta sugerida

¿Qué opción está más alineada con mi bienestar?

Interpretación


La primera carta sitúa el contexto. La segunda y tercera muestran la energía de cada camino. La cuarta aporta una orientación global.

Confirmación con péndulo

- ¿La opción A es favorable?
- ¿La opción B está alineada conmigo?
- ¿Debo decidir ahora o esperar?

Consejo

Muy útil para trabajo, mudanzas, relaciones, estudios y proyectos.



note

8. Tirada de 5 cartas

Apertura de caminos

Finalidad

Ayuda a desbloquear y comprender situaciones estancadas.

Posiciones

- Carta 1: Energía actual
- Carta 2: Obstáculo
- Carta 3: Ayuda disponible
- Carta 4: Acción recomendada
- Carta 5: Resultado probable

Pregunta sugerida

¿Qué necesito ver para abrir caminos en esta situación?

Interpretación




Esta tirada ofrece una visión muy rica del proceso, mostrando tanto la dificultad como la ayuda y la acción necesaria.

Confirmación con péndulo

- ¿El obstáculo sigue activo?
- ¿La ayuda mostrada está disponible ahora?
- ¿El resultado probable es favorable?
- ¿Hay que hacer algún cambio antes?

Consejo

Es una tirada preciosa para momentos de atasco o incertidumbre.



note

9. Tirada Sí o No Confirmación radiestésica

Finalidad

Obtener una respuesta clara sin perder el contexto energético.

Cómo se hace

Primero se saca una carta para comprender la energía de la pregunta. Después se formula la pregunta cerrada al péndulo.

Preguntas ejemplo


- ¿Me conviene aceptar este trabajo?
- ¿Esta persona volverá a contactar?
- ¿Esta decisión traerá bienestar?
- ¿Debo esperar un poco más?

Interpretación

La carta abre el contexto. El péndulo confirma la respuesta.

Consejo

Es ideal para preguntas concretas, pero conviene no abusar de ella. Primero observa la energía y después confirma.



10. Tirada de 3 cartas

Qué pasa, qué me enseña y qué hago

Finalidad

Aplicar el Tarot Radiestésico a la vida cotidiana.

Posiciones

- Carta 1: Qué está pasando
- Carta 2: Qué me viene a enseñar
- Carta 3: Qué debo hacer ahora

Pregunta sugerida

¿Qué está ocurriendo, qué aprendizaje trae y cómo debo actuar?

Interpretación

La primera carta nombra la experiencia. La segunda muestra el aprendizaje del alma. La tercera orienta la acción práctica.


Confirmación con péndulo

- ¿Estoy comprendiendo bien esta lección?
- ¿Debo actuar ya?
- ¿La acción mostrada es la más adecuada?

Consejo

Esta tirada es maravillosa para integrar el tarot en la vida diaria.

note



Consejos para interpretar con claridad

- Formula preguntas claras y sencillas.
- No hagas muchas veces la misma pregunta.
- Observa primero el mensaje del tarot.
- Usa el péndulo para confirmar, no para obsesionarte.
- Anota tus prácticas para ver tu evolución.
- Confía en lo que sientes, pero también en lo que la energía confirma.

Cierre final

Deseo que este libro te acompañe en tus prácticas, en tu aprendizaje y en tu evolución dentro del Tarot Radiestésico.

Que cada carta te ayude a comprender mejor lo que vives.

Que cada movimiento del péndulo te acerque a la verdad.

Y que, poco a poco, descubras que dentro de ti existe una gran capacidad para leer, sentir, interpretar y confirmar.

El tarot muestra la energía.

El péndulo confirma la respuesta.

GRACIAS